



## Kaede Market Report

## 金利情報

## LIBOR

	JPY		USD		EUR		GBP	
	前日比	前日比	前日比	前日比	前日比	前日比	前日比	
O/N	-0.04986	-0.00143	0.41833	-0.00156	-0.40129	0	0.22813	-0.00125
1W	-0.04243	0.00857	0.44244	0.00027	-0.38571	0	0.2445	0.002
1M	-0.063	0.00071	0.52439	0.00056	-0.37143	0	0.27563	0.00125
2M	-0.02414	0.00257	0.65367	0.00245	-0.33929	0.00228	0.33794	0.00531
3M	-0.02293	0.00357	0.83344	0.00411	-0.32029	0	0.38969	0.0025
6M	0.00107	0.00214	1.2315	0.00722	-0.20314	0	0.52188	-0.0025
1Y	0.09814	-0.001	1.53656	0.01045	-0.07286	0	0.73806	-0.00469

## ACT/360

## TBOR ACT/365

	JPY	
	前日比	前日比
O/N	-	-
1W	0.01364	0
1M	0.03182	0
2M	0.04909	0
3M	0.06	0
6M	0.10909	0
1Y	0.13091	0

## Swap Rate

	JPY		USD		EUR		GBP	
	前日比	前日比	前日比	前日比	前日比	前日比	前日比	
1Y	-0.04563	-0.00813	0.9725	0.0345	-0.195	-0.001	0.478	0.015
18M	-0.065	0.01813	1.01935	0.0431	-0.196	-0.001	0.458	0.0056
2Y	-0.0625	0.005	1.0662	0.0517	-0.195	-0.003	0.446	0.001
3Y	-0.0675	0.00625	1.1319	0.0567	-0.164	0.0231	0.452	0.002
4Y	-0.06	0.0075	1.193	0.0621	-0.1657	-0.004	0.481	0.008
5Y	-0.04625	0.00875	1.2498	0.0644	-0.092	0.022	0.489	-0.012
7Y	-0.00375	0.015	1.3583	0.0598	0.046	0.023	0.5955	0.011
10Y	0.07875	0.015	1.4877	0.0517	0.3029	0.0149	0.726	0.0108
12Y	0.14	0.01625	1.5545	0.046	0.452	0.025	0.765	-0.036
15Y	0.23625	0.01625	1.6233	0.0368	0.606	0.025	0.838	-0.038
20Y	0.35125	0.01625	1.696	0.031	0.728	0.025	0.911	-0.001
30Y	0.39375	0.0175	1.7425	0.0215	0.758	0.026	0.837	-0.039

## 無担コールO/N

	当日	前日比
Bid	-0.035	0.0125
Ask	-0.01	0.0375

## プライムレート

	当日	前日比
短ブラ	1.475	0
長ブラ	0.95	0

## 国債先物

	当日	前日比
10年先物	151.47	-0.08

## 格付利回り情報：日本証券業協会

## R&amp;I

	AAA	AA	A	BBB	BB
1Y		0.08	0.12	0.43	
2Y		0.09	0.14	0.38	
3Y		0.11	0.18	0.49	1.58
4Y		0.12	0.21	0.63	1.59
5Y		0.15	0.26	0.86	
6Y		0.16	0.26	0.50	
7Y		0.15	0.34	0.54	
8Y		0.19	0.39	0.53	
9Y		0.22	0.44	0.58	
10Y		0.30	0.50		
15Y		0.43	0.59		#N/A Sec
20Y		0.74	1.03	1.41	#N/A Sec

## JCR

	AAA	AA	A	BBB	BB
1Y	0.10	0.10	0.17	0.47	13.53
2Y	0.09	0.12	0.20	0.40	
3Y	0.07	0.15	0.28	0.26	
4Y	0.07	0.18	0.32	0.36	9.20
5Y	0.13	0.21	0.36	1.21	
6Y	0.17	0.20	0.43	0.62	
7Y	0.17	0.27	0.42	0.56	#N/A Sec
8Y	0.10	0.35	0.49		#N/A Sec
9Y	0.14	0.37	0.61	0.47	#N/A Sec
10Y		0.46	0.55		#N/A Sec
15Y	0.42		0.92	#N/A Sec	#N/A Sec
20Y	0.73	1.05	1.41	#N/A Sec	#N/A Sec

## 為替情報

	USD	EUR	JPY	GBP	CHF	CAD	AUD	NZD	HKD	NOK	SEK
SEK	8.48	9.50	8.33	11.15	8.67	6.52	6.42	6.14	1.09	1.02	1.00
NOK	8.28	9.27	8.13	10.88	8.46	6.37	6.27	5.99	1.07	1.00	0.98
HKD	7.76	8.68	7.62	10.19	7.93	5.97	5.87	5.61	1.00	0.94	0.91
NZD	1.38	1.55	0.01	1.81	1.41	1.06	1.05	1.00	0.18	0.17	0.16
AUD	1.32	1.48	1.30	1.73	1.35	1.02	1.00	0.96	0.17	0.16	0.16
CAD	1.30	1.46	1.28	1.71	1.33	1.00	0.98	0.94	0.17	0.16	0.15
CHF	0.98	1.10	0.96	1.29	1.00	0.75	0.74	0.71	0.13	0.12	0.12
GBP	0.76	0.85	0.75	1.00	0.78	0.59	0.58	0.55	0.10	0.09	0.09
JPY	101.83	114.01	1.00	133.77	104.10	78.31	77.09	73.70	13.13	12.30	12.00
EUR	0.89	1.00	0.88	1.17	0.91	0.69	0.68	0.65	0.12	0.11	0.11
USD	1.00	1.12	0.98	1.31	1.02	0.77	0.76	0.72	0.13	0.12	0.12

\*100

## 株式情報

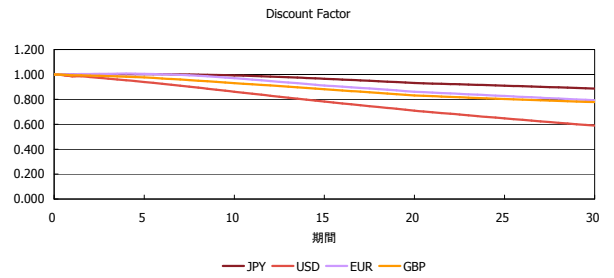
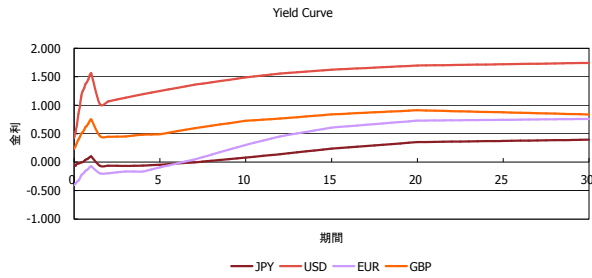
	日経225	前日比	TOPIX	前日比	JASDAQ	前日比	ダウ	前日比	S&P500	前日比	FT100	前日比
INDEX	16,361	195	1,288	-16	2,456	-2	18,395	-53	2,168	-5	6,838	21

出所：Bloombergよりかえてキャピタルマネジメントにて作成

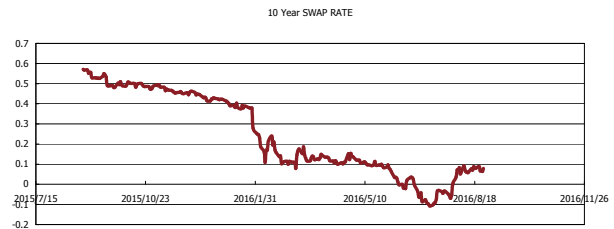
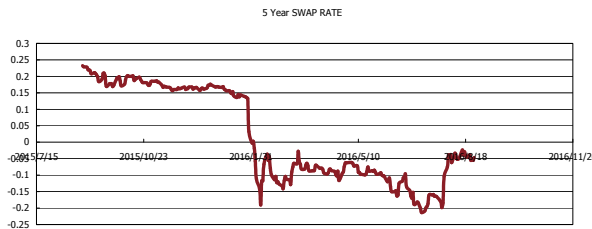
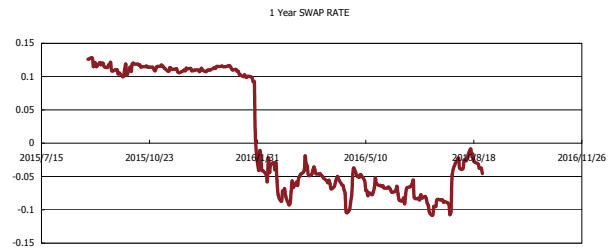
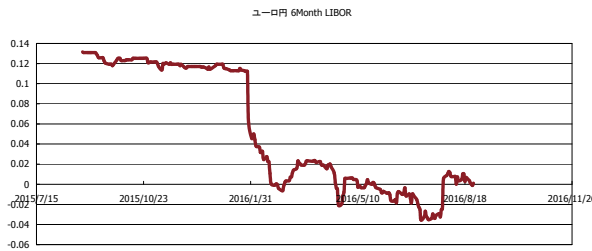


# Kaede Market Report

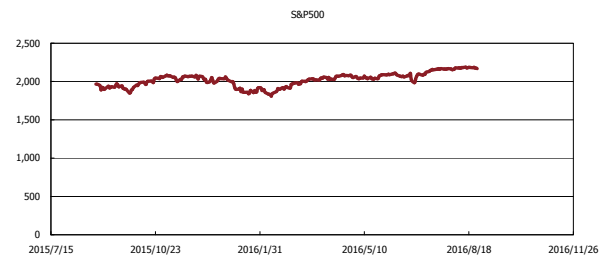
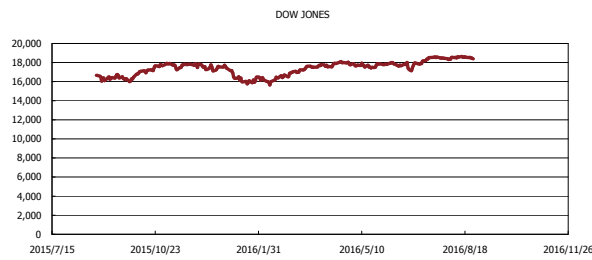
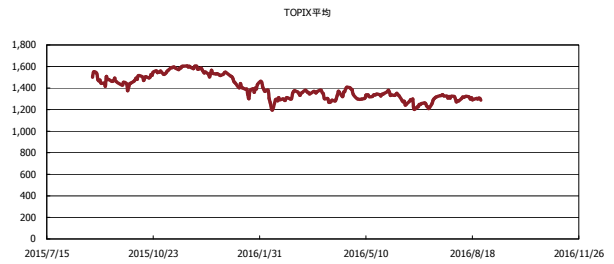
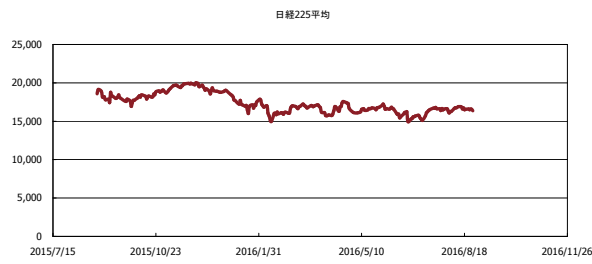
## 金利情報：Yield Curve



## 金利情報：ヒストリカル・データ



## 株価データ：ヒストリカル・データ



出所：Bloombergよりかえてキャピタルマネジメントにて作成