



Kaede Market Report

金利情報

LIBOR	ACT/360							
	JPY	前日比	USD	前日比	EUR	前日比	GBP	前日比
O/N	-0.04986	#VALUE!	0.41944	#VALUE!	-0.40071	#VALUE!	0.22938	#VALUE!
1W	-0.05814	#VALUE!	0.44383	#VALUE!	-0.38714	#VALUE!	0.24463	#VALUE!
1M	-0.07929	#VALUE!	0.52322	#VALUE!	-0.37143	#VALUE!	0.27531	#VALUE!
2M	-0.03214	#VALUE!	0.66356	#VALUE!	-0.33929	#VALUE!	0.33856	#VALUE!
3M	-0.02793	#VALUE!	0.84211	#VALUE!	-0.32243	#VALUE!	0.39	#VALUE!
6M	0.00107	#VALUE!	1.2445	#VALUE!	-0.20457	#VALUE!	0.52031	#VALUE!
1Y	0.096	#VALUE!	1.55933	#VALUE!	-0.07286	#VALUE!	0.73744	#VALUE!

TBOR	ACT/365	
	JPY	前日比
O/N	-	-
1W	0.01364	0
1M	0.03182	0
2M	0.04909	0
3M	0.06	0
6M	0.10909	0
1Y	0.13091	0

Swap Rate

Swap Rate	ACT/360							
	JPY	前日比	USD	前日比	EUR	前日比	GBP	前日比
1Y	-0.0425	-0.00625	0.955	0.003	-0.1988	0.0012	0.4715	0.0035
18M	-0.06625	-0.00875	0.99565	0.0035	-0.204	0	0.4494	-0.0086
2Y	-0.08	-0.0125	1.0363	0.004	-0.205	-0.002	0.439	-0.0099
3Y	-0.09	-0.0175	1.0958	0.007	-0.193	0.002	0.441	-0.013
4Y	-0.08125	-0.01625	1.1488	0.0098	-0.1699	-0.0062	0.46	-0.0192
5Y	-0.065	-0.015	1.1998	0.0105	-0.129	-0.001	0.487	-0.015
7Y	-0.01625	-0.01125	1.302	0.012	0.005	-0.003	0.563	-0.026
10Y	0.07875	-0.005	1.428	0.0135	0.261	-0.008	0.693	-0.0003
12Y	0.14625	-0.00125	1.495	0.0157	0.405	-0.009	0.77	-0.045
15Y	0.25	0.00125	1.5658	0.0182	0.557	-0.015	0.845	-0.044
20Y	0.38125	0.01125	1.6393	0.0204	0.677	-0.019	0.88	-0.044
30Y	0.46125	0.0425	1.6868	0.0232	0.707	-0.021	0.841	-0.043

無担コールO/N	当日		前日比	
	Bid	-0.058	-0.0155	
Ask	-0.025	0.0175		

プライムレート	当日		前日比	
	短ブラ	1.475	0	
長ブラ	0.95	0		

国債先物	当日		前日比	
	10年先物	151.51	0.08	

格付利回り情報：日本証券業協会

R&I	格付					
	AAA	AA	A	BBB	BB	
1Y		0.06	0.10	0.43		
2Y		0.08	0.13	0.36		
3Y		0.10	0.16	0.48	1.57	
4Y		0.11	0.19	0.62	1.58	
5Y		0.13	0.24	0.85		
6Y		0.15	0.25	0.49		
7Y		0.15	0.34	0.53		
8Y		0.18	0.38	0.53		
9Y		0.22	0.43	0.58		
10Y		0.30	0.50			
15Y		0.45	0.61	#N/A	Sec	
20Y		0.79	1.07	1.46	#N/A	Sec

JCR	格付						
	AAA	AA	A	BBB	BB		
1Y	0.09	0.08	0.15	0.46	13.16		
2Y	0.08	0.10	0.19	0.38			
3Y	0.06	0.14	0.27	0.25			
4Y	0.06	0.17	0.30	0.35	9.21		
5Y	0.11	0.19	0.35	1.19			
6Y	0.16	0.19	0.42	0.61			
7Y	0.17	0.26	0.41	0.56	#N/A	Sec	
8Y	0.10	0.34	0.50		#N/A	Sec	
9Y	0.14	0.37	0.59	0.46	#N/A	Sec	
10Y		0.45	0.55		#N/A	Sec	
15Y	0.45		0.94	#N/A	Sec	#N/A	Sec
20Y	0.78	1.09	1.46	#N/A	Sec	#N/A	Sec

為替情報

	USD	EUR	JPY	GBP	CHF	CAD	AUD	NZD	HKD	NOK	SEK
SEK	8.54	9.52	8.29	11.17	8.68	6.52	6.41	6.17	1.10	1.02	1.00
NOK	8.35	9.30	8.11	10.92	8.48	6.37	6.27	6.03	1.08	1.00	0.98
HKD	7.76	8.64	7.53	10.15	7.89	5.92	5.83	5.60	1.00	0.93	0.91
NZD	1.39	1.54	0.01	1.81	1.41	1.06	1.04	1.00	0.18	0.17	0.16
AUD	1.33	1.48	1.29	1.74	1.35	1.02	1.00	0.96	0.17	0.16	0.16
CAD	1.31	1.46	1.27	1.71	1.33	1.00	0.98	0.95	0.17	0.16	0.15
CHF	0.98	1.10	0.96	1.29	1.00	0.75	0.74	0.71	0.13	0.12	0.12
GBP	0.76	0.85	0.74	1.00	0.78	0.58	0.57	0.55	0.10	0.09	0.09
JPY	102.96	114.73	1.00	134.68	104.66	78.60	77.32	74.34	13.27	12.34	12.06
EUR	0.90	1.00	0.87	1.17	0.91	0.69	0.67	0.65	0.12	0.11	0.11
USD	1.00	1.11	0.97	1.31	1.02	0.76	0.75	0.72	0.13	0.12	0.12

*100

株式情報

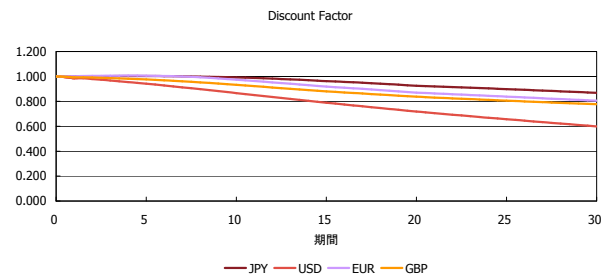
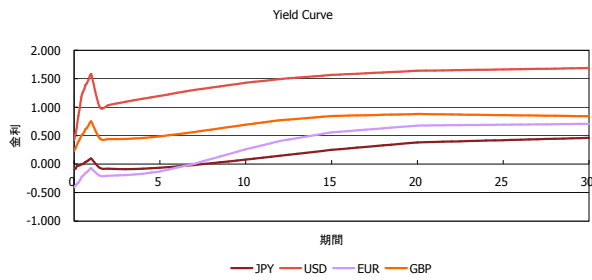
INDEX	日経225	前日比	TOPIX	前日比	JASDAQ	前日比	ダウ	前日比	S&P500	前日比	FT100	前日比
	16,725	12	1,313	-0	2,462	0	18,454	-49	2,175	-4	6,821	-17

出所：Bloombergよりかえてキャピタルマネジメントにて作成

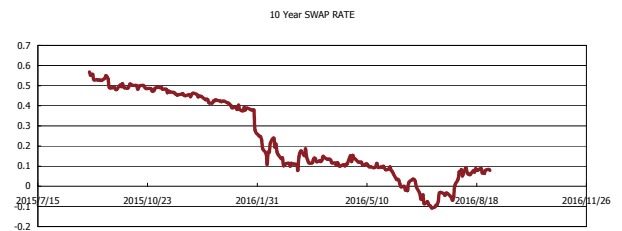
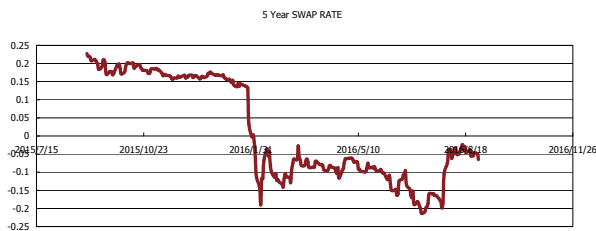
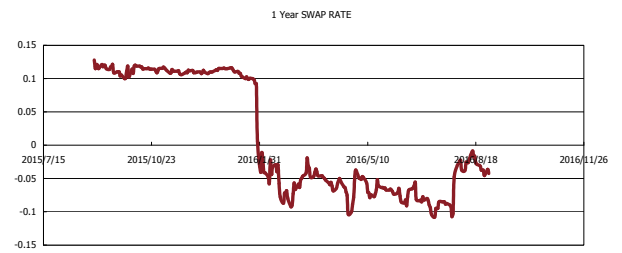
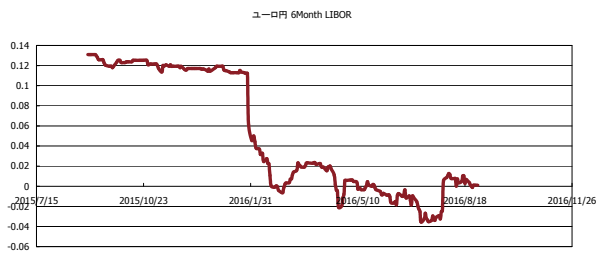


Kaede Market Report

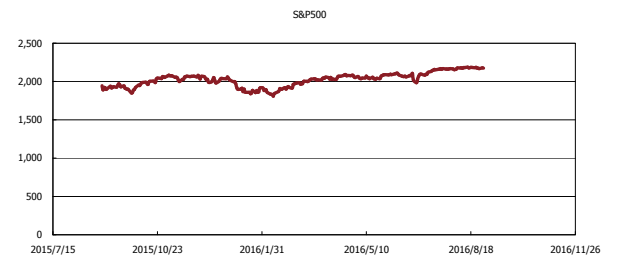
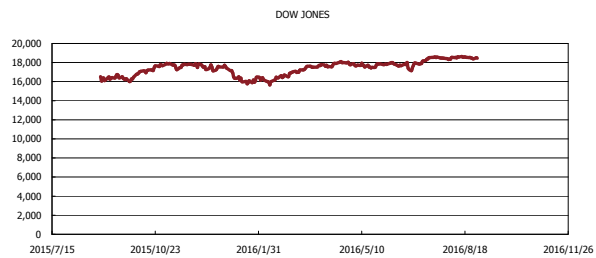
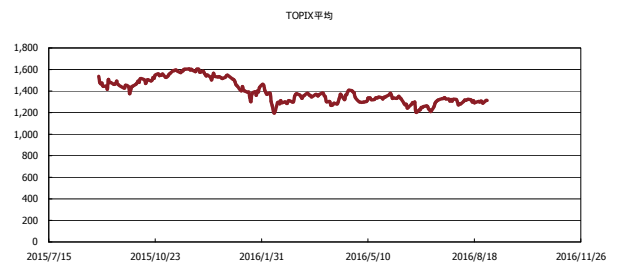
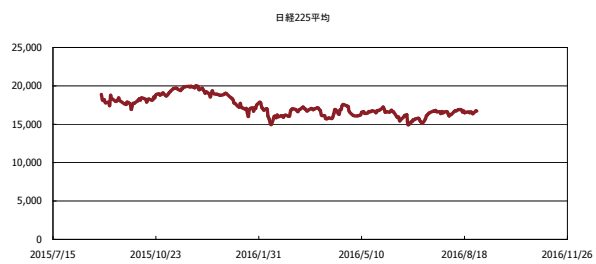
金利情報：Yield Curve



金利情報：ヒストリカル・データ



株価データ：ヒストリカル・データ



出所：Bloombergよりかえてキャピタルマネジメントにて作成