



## Kaede Market Report

## 金利情報

|     | JPY      |          | USD     |          | EUR      |          | GBP     |          |
|-----|----------|----------|---------|----------|----------|----------|---------|----------|
|     | 前日比      | 前日比      | 前日比     | 前日比      | 前日比      | 前日比      | 前日比     |          |
| O/N | -0.037   | 0.00143  | 0.41611 | -0.00333 | -0.40071 | 0.00343  | 0.22813 | 0.0025   |
| 1W  | -0.05457 | -0.01214 | 0.443   | -0.00056 | -0.38714 | 0        | 0.245   | 0.00094  |
| 1M  | -0.07886 | -0.00672 | 0.52294 | -0.00195 | -0.37357 | 0        | 0.27344 | -0.00125 |
| 2M  | -0.03    | -0.005   | 0.66522 | 0.00222  | -0.34314 | -0.00385 | 0.33763 | -0.00093 |
| 3M  | -0.0315  | -0.00321 | 0.83567 | -0.00366 | -0.32686 | -0.00429 | 0.38469 | -0.00281 |
| 6M  | -0.00071 | -0.00035 | 1.25122 | 0.00672  | -0.20486 | 0        | 0.5175  | -0.0025  |
| 1Y  | 0.09457  | 0.00143  | 1.56556 | 0.00845  | -0.07529 | 0        | 0.73806 | 0.00025  |

|     | JPY     |     |
|-----|---------|-----|
|     | 前日比     | 前日比 |
| O/N | -       | -   |
| 1W  | 0.01364 | 0   |
| 1M  | 0.03182 | 0   |
| 2M  | 0.04909 | 0   |
| 3M  | 0.06    | 0   |
| 6M  | 0.10909 | 0   |
| 1Y  | 0.13091 | 0   |

## Swap Rate

|     | JPY     |         | USD     |          | EUR     |         | GBP   |        |
|-----|---------|---------|---------|----------|---------|---------|-------|--------|
|     | 前日比     | 前日比     | 前日比     | 前日比      | 前日比     | 前日比     | 前日比   |        |
| 1Y  | -0.04   | 0.00375 | 0.9528  | -0.0132  | -0.2032 | -0.0016 | 0.469 | 0.005  |
| 18M | -0.065  | 0.005   | 0.99365 | -0.01535 | -0.209  | -0.001  | 0.45  | 0.0097 |
| 2Y  | -0.0775 | 0.00875 | 1.0345  | -0.0175  | -0.211  | -0.003  | 0.44  | 0.014  |
| 3Y  | -0.0775 | 0.015   | 1.0966  | -0.0161  | -0.2    | -0.01   | 0.445 | 0.021  |
| 4Y  | -0.0625 | 0.01875 | 1.1528  | -0.0154  | -0.1703 | 0.0045  | 0.467 | 0.02   |
| 5Y  | -0.0425 | 0.01875 | 1.2051  | -0.0152  | -0.125  | -0.007  | 0.505 | 0.021  |
| 7Y  | 0.01125 | 0.02125 | 1.3108  | -0.0117  | 0.019   | -0.007  | 0.587 | 0.022  |
| 10Y | 0.1025  | 0.01875 | 1.439   | -0.0083  | 0.293   | 0.011   | 0.723 | 0.017  |
| 12Y | 0.17125 | 0.01625 | 1.5065  | -0.006   | 0.435   | -0.006  | 0.819 | 0.04   |
| 15Y | 0.2775  | 0.01875 | 1.578   | -0.0028  | 0.593   | -0.002  | 0.893 | 0.038  |
| 20Y | 0.40625 | 0.01375 | 1.6536  | 0.0003   | 0.719   | 0       | 0.912 | 0.014  |
| 30Y | 0.50875 | 0.0525  | 1.7015  | 0.0037   | 0.752   | 0.001   | 0.891 | 0.033  |

|     | 当日    |        | 前日比     |  |
|-----|-------|--------|---------|--|
|     | Bid   | -0.06  | -0.0225 |  |
| Ask | -0.03 | 0.0075 |         |  |

|     | 当日   |       | 前日比 |  |
|-----|------|-------|-----|--|
|     | 短ブラ  | 1.475 | 0   |  |
| 長ブラ | 0.95 | 0     |     |  |

|  | 当日    |        | 前日比   |  |
|--|-------|--------|-------|--|
|  | 10年先物 | 151.26 | -0.15 |  |

## 格付利回り情報：日本証券業協会

| R&I | AAA | AA   | A    | BBB  | BB       |
|-----|-----|------|------|------|----------|
| 1Y  |     | 0.05 | 0.10 | 0.32 |          |
| 2Y  |     | 0.08 | 0.13 | 0.35 |          |
| 3Y  |     | 0.10 | 0.17 | 0.47 | 1.58     |
| 4Y  |     | 0.12 | 0.20 | 0.62 | 1.59     |
| 5Y  |     | 0.14 | 0.25 | 0.86 |          |
| 6Y  |     | 0.16 | 0.27 | 0.43 |          |
| 7Y  |     | 0.16 | 0.35 | 0.54 |          |
| 8Y  |     | 0.19 | 0.40 | 0.54 |          |
| 9Y  |     | 0.23 | 0.44 | 0.59 |          |
| 10Y |     | 0.31 | 0.51 |      |          |
| 15Y |     | 0.48 | 0.64 |      | #N/A Sec |
| 20Y |     | 0.83 | 1.06 | 1.50 | #N/A Sec |

| JCR | AAA  | AA   | A    | BBB      | BB       |
|-----|------|------|------|----------|----------|
| 1Y  | 0.09 | 0.08 | 0.15 | 0.46     | 13.25    |
| 2Y  | 0.08 | 0.10 | 0.19 | 0.38     |          |
| 3Y  | 0.07 | 0.14 | 0.27 | 0.25     |          |
| 4Y  | 0.07 | 0.17 | 0.30 | 0.35     | 9.38     |
| 5Y  | 0.12 | 0.21 | 0.36 | 1.20     |          |
| 6Y  | 0.17 | 0.21 | 0.43 | 0.63     |          |
| 7Y  | 0.17 | 0.27 | 0.42 | 0.56     | #N/A Sec |
| 8Y  | 0.11 | 0.36 | 0.51 |          | #N/A Sec |
| 9Y  | 0.15 | 0.38 | 0.60 | 0.47     | #N/A Sec |
| 10Y |      | 0.47 | 0.54 | 0.54     | #N/A Sec |
| 15Y | 0.48 |      | 0.93 | #N/A Sec | #N/A Sec |
| 20Y | 0.84 | 1.14 | 1.25 | #N/A Sec | #N/A Sec |

## 為替情報

|     | USD    | EUR    | JPY  | GBP    | CHF    | CAD   | AUD   | NZD   | HKD   | NOK   | SEK   |
|-----|--------|--------|------|--------|--------|-------|-------|-------|-------|-------|-------|
| SEK | 8.55   | 9.58   | 8.29 | 11.35  | 8.73   | 6.53  | 6.46  | 6.23  | 1.10  | 1.03  | 1.00  |
| NOK | 8.34   | 9.33   | 8.07 | 11.06  | 8.50   | 6.36  | 6.29  | 6.07  | 1.07  | 1.00  | 0.97  |
| HKD | 7.76   | 8.69   | 7.51 | 10.29  | 7.92   | 5.92  | 5.86  | 5.65  | 1.00  | 0.93  | 0.91  |
| NZD | 1.37   | 1.54   | 0.01 | 1.82   | 1.40   | 1.05  | 1.04  | 1.00  | 0.18  | 0.16  | 0.16  |
| AUD | 1.32   | 1.48   | 1.28 | 1.76   | 1.35   | 1.01  | 1.00  | 0.96  | 0.17  | 0.16  | 0.15  |
| CAD | 1.31   | 1.47   | 1.27 | 1.74   | 1.34   | 1.00  | 0.99  | 0.95  | 0.17  | 0.16  | 0.15  |
| CHF | 0.98   | 1.10   | 0.95 | 1.30   | 1.00   | 0.75  | 0.74  | 0.71  | 0.13  | 0.12  | 0.11  |
| GBP | 0.75   | 0.84   | 0.73 | 1.00   | 0.77   | 0.58  | 0.57  | 0.55  | 0.10  | 0.09  | 0.09  |
| JPY | 103.24 | 115.60 | 1.00 | 136.98 | 105.34 | 78.79 | 77.97 | 75.18 | 13.31 | 12.39 | 12.07 |
| EUR | 0.89   | 1.00   | 0.87 | 1.18   | 0.91   | 0.68  | 0.67  | 0.65  | 0.12  | 0.11  | 0.10  |
| USD | 1.00   | 1.12   | 0.97 | 1.33   | 1.02   | 0.76  | 0.76  | 0.73  | 0.13  | 0.12  | 0.12  |

\*100

## 株式情報

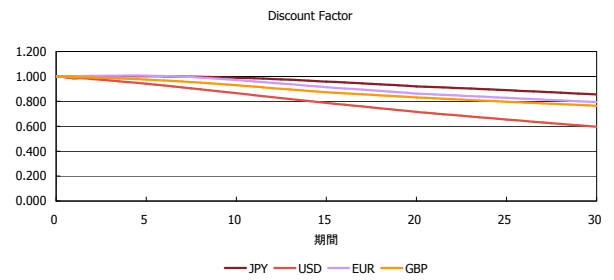
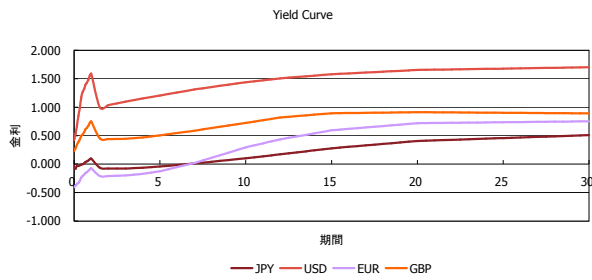
| INDEX | 日経225  | 前日比 | TOPIX | 前日比 | JASDAQ | 前日比 | ダウ     | 前日比 | S&P500 | 前日比 | FT100 | 前日比 |
|-------|--------|-----|-------|-----|--------|-----|--------|-----|--------|-----|-------|-----|
|       | 16,927 | -39 | 1,337 | 8   | 2,470  | 3   | 18,419 | 18  | 2,167  | -2  | 6,746 | -36 |

出所：Bloombergよりかえてキャピタルマネジメントにて作成

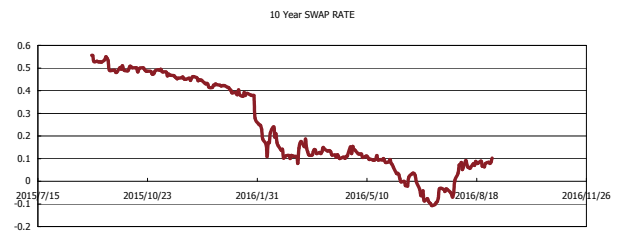
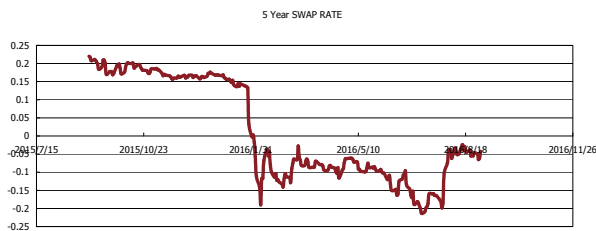
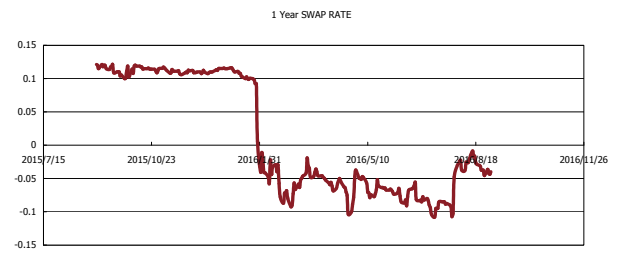
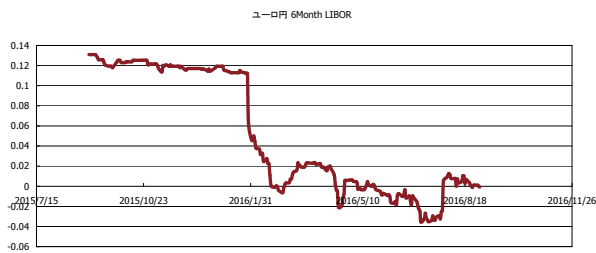


# Kaede Market Report

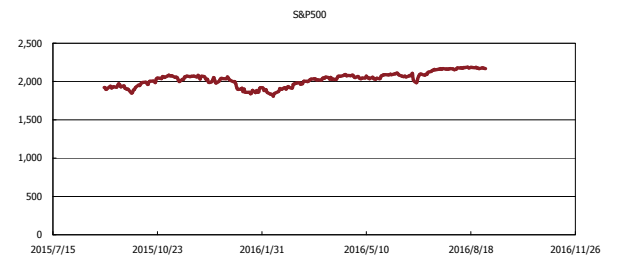
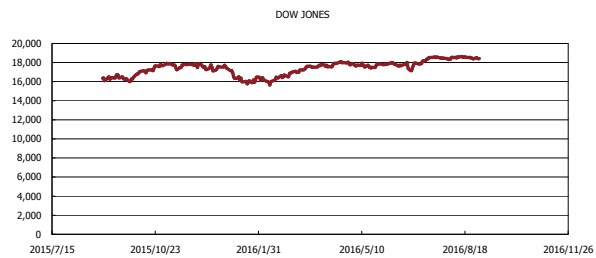
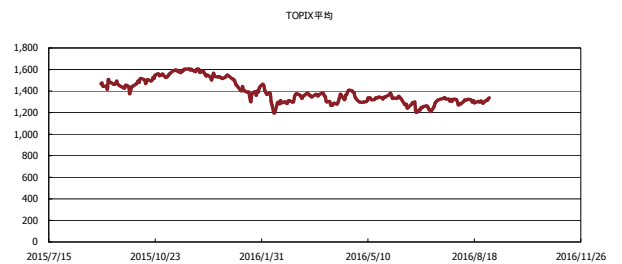
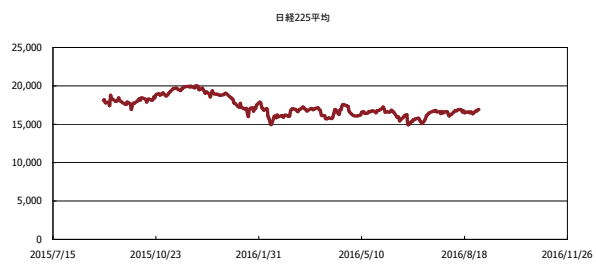
## 金利情報：Yield Curve



## 金利情報：ヒストリカル・データ



## 株価データ：ヒストリカル・データ



出所：Bloombergよりかえてキャピタルマネジメントにて作成