



Kaede Market Report

金利情報

LIBOR	JPY		USD		EUR		GBP	
	前日比	前日比	前日比	前日比	前日比	前日比	前日比	
O/N	-0.03629	0.00071	0.42044	0.00433	-0.4	0.00071	0.22813	0
1W	-0.04214	0.01243	0.443	0	-0.38714	0	0.24419	-0.00081
1M	-0.07814	0.00072	0.52572	0.00278	-0.374	-0.00043	0.27256	-0.00088
2M	-0.03	0	0.66189	-0.00333	-0.34414	-0.001	0.33675	-0.00088
3M	-0.03007	0.00143	0.83511	-0.00056	-0.32586	0.001	0.38438	-0.00031
6M	-0.00071	0	1.24706	-0.00416	-0.205	-0.00014	0.51813	0.00063
1Y	0.09314	-0.00143	1.55944	-0.00612	-0.07543	-0.00014	0.73619	-0.00187

TIBOR	ACT/365	
	前日比	前日比
O/N	-	-
1W	0.01364	0
1M	0.03182	0
2M	0.04909	0
3M	0.06	0
6M	0.10909	0
1Y	0.13091	0

Swap Rate

Swap Rate	JPY		USD		EUR		GBP	
	前日比	前日比	前日比	前日比	前日比	前日比	前日比	
1Y	-0.04	0	0.9593	0.0065	-0.205	-0.0018	0.473	0.004
18M	-0.065	0	0.9994	0.00575	-0.212	-0.003	0.456	0.006
2Y	-0.07875	-0.00125	1.0395	0.005	-0.2128	-0.0018	0.446	0.006
3Y	-0.07875	-0.00125	1.0995	0.0029	-0.207	-0.007	0.456	0.011
4Y	-0.0625	0	1.1548	0.002	-0.1662	0.0041	0.485	0.018
5Y	-0.03875	0.00375	1.2083	0.0032	-0.127	-0.002	0.535	0.03
7Y	0.02125	0.01	1.322	0.0112	0.026	0.007	0.628	0.041
10Y	0.11875	0.01625	1.462	0.023	0.3092	0.0162	0.7873	0.0643
12Y	0.19375	0.0225	1.5345	0.028	0.453	0.018	0.879	0.06
15Y	0.30875	0.03125	1.6123	0.0343	0.614	0.021	0.952	0.059
20Y	0.45	0.04375	1.692	0.0384	0.741	0.022	0.966	0.054
30Y	0.54875	0.04	1.7465	0.045	0.776	0.024	0.95	0.059

無担コール/O/N	ACT/365	
	前日比	前日比
Bid	-0.045	0
Ask	-0.01	0.035

プライムレート	ACT/365	
	前日比	前日比
短ブラ	1.475	0
長ブラ	0.95	0

国債先物	ACT/365	
	前日比	前日比
10年先物	151.1	-0.16

格付利回り情報：日本証券業協会

R&I	R&I				
	AAA	AA	A	BBB	BB
1Y		0.05	0.09	0.32	
2Y		0.08	0.13	0.35	
3Y		0.11	0.17	0.47	1.58
4Y		0.12	0.20	0.62	1.59
5Y		0.15	0.26	0.87	
6Y		0.17	0.28	0.45	
7Y		0.17	0.37	0.55	
8Y		0.21	0.41	0.56	
9Y		0.24	0.46	0.61	
10Y		0.33	0.54		
15Y		0.51	0.66	0.90	#N/A Sec
20Y		0.88	1.17	1.54	#N/A Sec

JCR	JCR				
	AAA	AA	A	BBB	BB
1Y	0.09	0.07	0.14	0.47	13.27
2Y	0.08	0.10	0.19	0.38	
3Y	0.07	0.15	0.28	0.25	
4Y	0.07	0.18	0.31	0.36	9.39
5Y	0.13	0.21	0.37	1.21	
6Y	0.18	0.21	0.43	0.64	
7Y	0.19	0.29	0.44	0.58	#N/A Sec
8Y	0.12	0.38	0.53		#N/A Sec
9Y	0.16	0.40	0.62	0.53	#N/A Sec
10Y		0.49	0.58		#N/A Sec
15Y	0.51		1.00	#N/A Sec	#N/A Sec
20Y	0.89	1.19	1.54	#N/A Sec	#N/A Sec

為替情報

	USD	EUR	JPY	GBP	CHF	CAD	AUD	NZD	HKD	NOK	SEK
SEK	8.60	9.59	8.27	11.43	8.76	6.62	6.51	6.27	1.11	1.03	1.00
NOK	8.33	9.29	8.01	11.07	8.49	6.41	6.31	6.07	1.07	1.00	0.97
HKD	7.76	8.65	7.46	10.31	7.90	5.97	5.87	5.65	1.00	0.93	0.90
NZD	1.37	1.53	0.01	1.82	1.40	1.06	1.04	1.00	0.18	0.16	0.16
AUD	1.32	1.47	1.27	1.75	1.35	1.02	1.00	0.96	0.17	0.16	0.15
CAD	1.30	1.45	1.25	1.73	1.32	1.00	0.98	0.95	0.17	0.16	0.15
CHF	0.98	1.09	0.94	1.30	1.00	0.76	0.74	0.71	0.13	0.12	0.11
GBP	0.75	0.84	0.72	1.00	0.77	0.58	0.57	0.55	0.10	0.09	0.09
JPY	103.94	115.95	1.00	138.17	105.94	80.02	78.70	75.74	13.40	12.48	12.09
EUR	0.90	1.00	0.86	1.19	0.91	0.69	0.68	0.65	0.12	0.11	0.10
USD	1.00	1.12	0.96	1.33	1.02	0.77	0.76	0.73	0.13	0.12	0.12

*100

株式情報

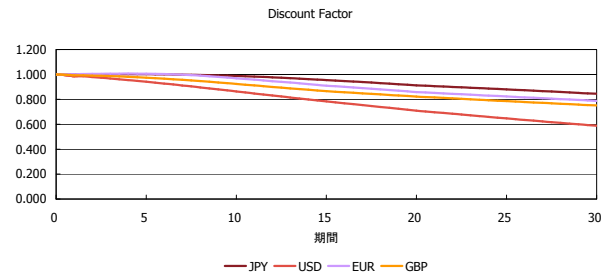
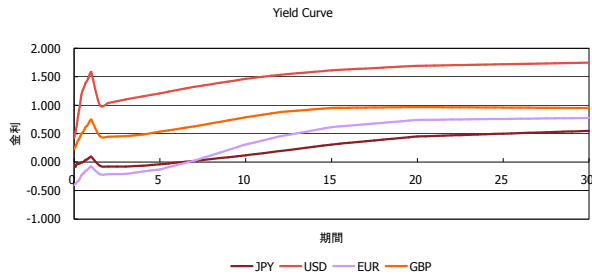
INDEX	日経225	前日比	TOPIX	前日比	JASDAQ	前日比	ダウ	前日比	S&P500	前日比	FT100	前日比
	16,926	1	1,341	3	2,470	0	18,492	73	2,178	11	6,895	149

出所：Bloombergよりかえてキャピタルマネジメントにて作成

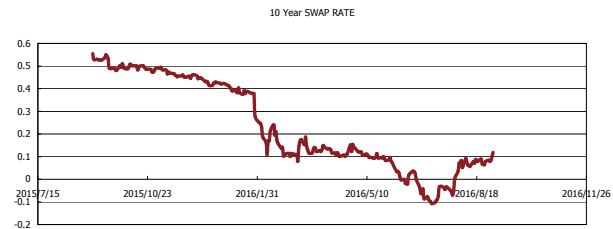
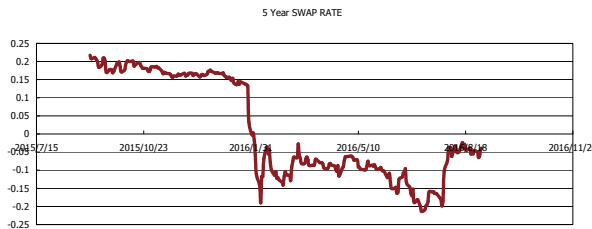
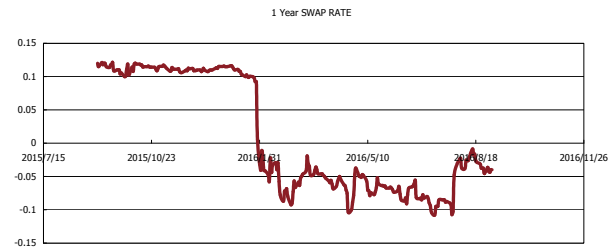
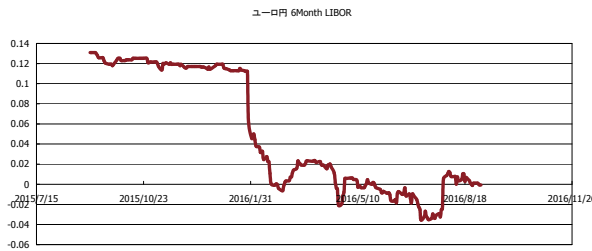


Kaede Market Report

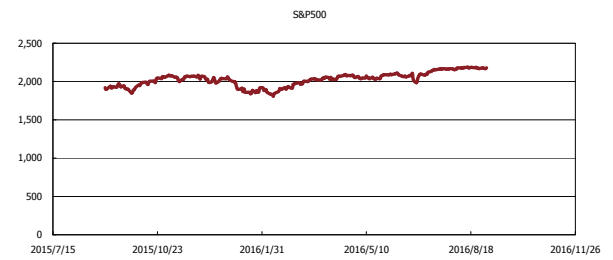
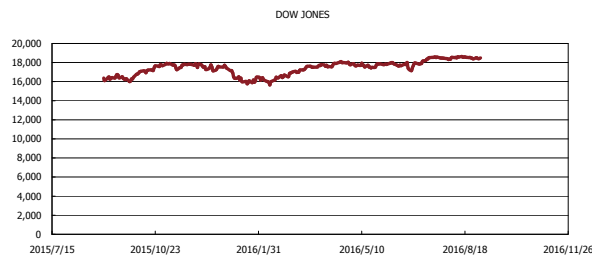
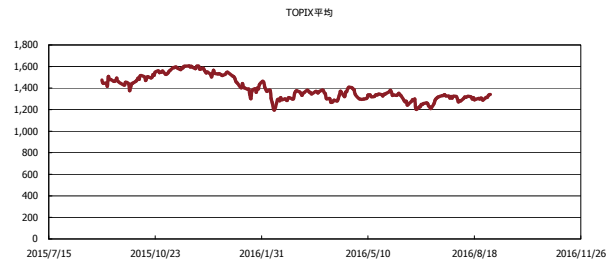
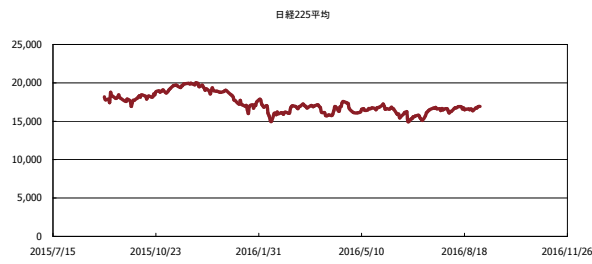
金利情報：Yield Curve



金利情報：ヒストリカル・データ



株価データ：ヒストリカル・データ



出所：Bloombergよりかえてキャピタルマネジメントにて作成