



Kaede Market Report

金利情報

LIBOR	JPY		USD		EUR		GBP	
	前日比	前日比	前日比	前日比	前日比	前日比	前日比	
O/N	-0.02771	0.00858	#N/A	#VALUE!	-0.40071	-0.00071	0.22813	0
1W	-0.03814	0.004	0.44328	0.00028	-0.38714	0	0.24188	-0.00231
1M	-0.07386	0.00428	0.51933	-0.00639	-0.374	0	0.27344	0.00088
2M	-0.02857	0.00143	0.66189	0	-0.34414	0	0.336	-0.00075
3M	-0.02864	0.00143	0.83344	-0.00167	-0.32514	0.00072	0.38313	-0.00125
6M	-0.00214	-0.00143	1.24867	0.00161	-0.20586	-0.00086	0.51844	0.00031
1Y	0.09314	0	1.56244	0.003	-0.07557	-0.00014	0.73775	0.00156

TBOR	ACT/365	
	前日比	前日比
O/N	-	-
1W	0.01364	0
1M	0.03182	0
2M	0.04909	0
3M	0.06	0
6M	0.10909	0
1Y	0.13091	0

Swap Rate

Swap Rate	JPY		USD		EUR		GBP	
	前日比	前日比	前日比	前日比	前日比	前日比	前日比	
1Y	-0.04375	-0.00375	0.9582	-0.0011	-0.209	-0.004	0.469	-0.004
18M	-0.08	-0.015	1.0011	0.0017	-0.216	-0.004	0.4599	0.0039
2Y	-0.085	-0.00625	1.044	0.0045	-0.218	-0.0052	0.451	0.005
3Y	-0.0875	-0.00875	1.105	0.0055	-0.207	0	0.46	0.004
4Y	-0.07125	-0.00875	1.1531	-0.0017	-0.1785	-0.0123	0.489	0.004
5Y	-0.04625	-0.0075	1.22	0.0117	-0.13	-0.003	0.5275	-0.0075
7Y	-0.00313	-0.02438	1.3185	-0.0035	0.018	-0.008	0.616	-0.012
10Y	0.1175	-0.00125	1.4564	-0.0056	0.29	-0.0192	0.766	-0.0213
12Y	0.195	0.00125	1.5284	-0.0061	0.443	-0.01	0.844	-0.035
15Y	0.3125	0.00375	1.6036	-0.0087	0.605	-0.009	0.917	-0.035
20Y	0.46	0.01	1.682	-0.01	0.736	-0.005	0.953	-0.013
30Y	0.56375	0.015	1.74	-0.0065	0.775	-0.001	0.913	-0.037

無担コールO/N	ACT/365	
	前日比	前日比
Bid	-0.06	-0.0325
Ask	-0.01	0.0175

プライムレート	ACT/365	
	前日比	前日比
短ブラ	1.475	0
長ブラ	0.95	0

国債先物	ACT/365	
	前日比	前日比
10年先物	151.44	0.08

格付利回り情報：日本証券業協会

R&I	R&I				
	AAA	AA	A	BBB	BB
1Y	0.05	0.09	0.32		
2Y	0.07	0.13	0.35		
3Y	0.10	0.17	0.47	1.58	
4Y	0.12	0.20	0.63	1.59	
5Y	0.14	0.26	0.91		
6Y	0.16	0.27	0.44		
7Y	0.16	0.37	0.55		
8Y	0.20	0.41	0.55		
9Y	0.25	0.46	0.61		
10Y	0.33	0.54			
15Y	0.51	0.66	0.90	#N/A	Sec
20Y	0.90	1.18	1.55	#N/A	Sec

JCR	JCR					
	AAA	AA	A	BBB	BB	
1Y	0.09	0.07	0.14	0.42	13.30	
2Y	0.08	0.10	0.19	0.38		
3Y	0.07	0.15	0.27	0.25		
4Y	0.07	0.17	0.31	0.36	9.40	
5Y	0.12	0.21	0.37	1.34		
6Y	0.17	0.21	0.43	0.63		
7Y	0.18	0.28	0.43	0.57	#N/A	Sec
8Y	0.12	0.37	0.52		#N/A	Sec
9Y	0.17	0.40	0.61	0.53	#N/A	Sec
10Y		0.49	0.58		#N/A	Sec
15Y	0.51		1.00	#N/A	Sec	#N/A
20Y	0.91	1.21	1.55	#N/A	Sec	#N/A

為替情報

	USD	EUR	JPY	GBP	CHF	CAD	AUD	NZD	HKD	NOK	SEK
SEK	8.57	9.55	8.28	11.40	8.74	6.63	6.50	6.26	1.10	1.03	1.00
NOK	8.31	9.26	8.03	11.05	8.48	6.42	6.30	6.07	1.07	1.00	0.97
HKD	7.76	8.64	7.50	10.32	7.91	6.00	5.88	5.67	1.00	0.93	0.91
NZD	1.37	1.53	0.01	1.82	1.40	1.06	1.04	1.00	0.18	0.16	0.16
AUD	1.32	1.47	1.28	1.75	1.35	1.02	1.00	0.96	0.17	0.16	0.15
CAD	1.29	1.44	1.25	1.72	1.32	1.00	0.98	0.94	0.17	0.16	0.15
CHF	0.98	1.09	0.95	1.30	1.00	0.76	0.74	0.72	0.13	0.12	0.11
GBP	0.75	0.84	0.73	1.00	0.77	0.58	0.57	0.55	0.10	0.09	0.09
JPY	103.43	115.29	1.00	137.59	105.55	80.00	78.42	75.56	13.34	12.45	12.07
EUR	0.90	1.00	0.87	1.19	0.92	0.69	0.68	0.66	0.12	0.11	0.10
USD	1.00	1.11	0.97	1.33	1.02	0.77	0.76	0.73	0.13	0.12	0.12

*100

株式情報

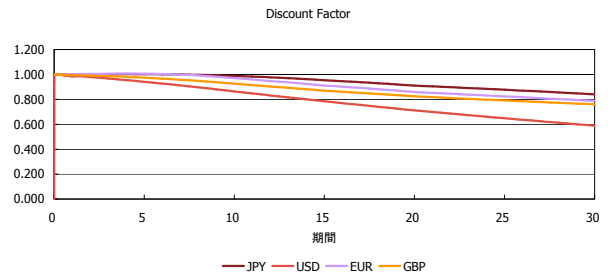
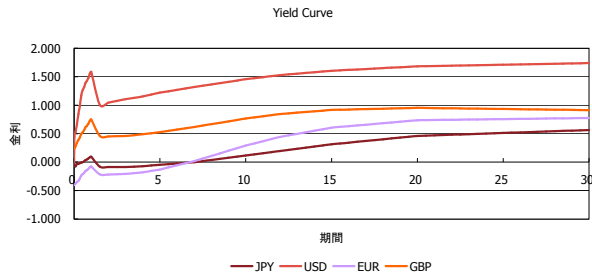
INDEX	日経225		TOPIX		JASDAQ		ダウ		S&P500		FT100	
	前日比	前日比	前日比	前日比	前日比	前日比	前日比	前日比	前日比	前日比	前日比	
INDEX	17,038	-112	1,344	3	2,473	2	18,492	73	2,171	11	6,879	-15

出所：Bloombergよりかえてキャピタルマネジメントにて作成

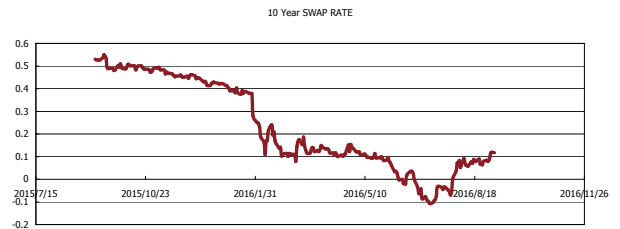
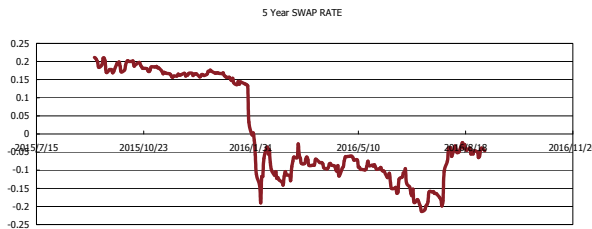
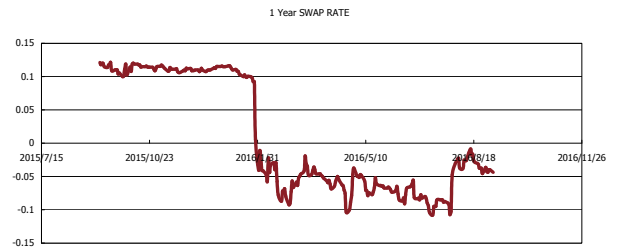
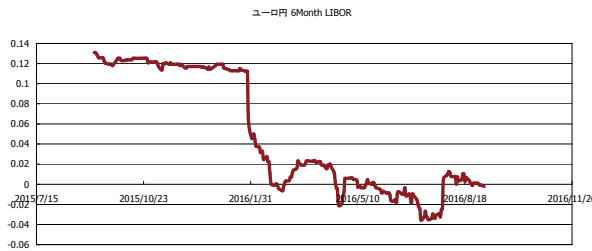


Kaede Market Report

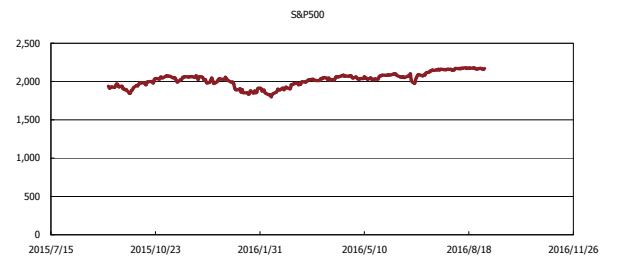
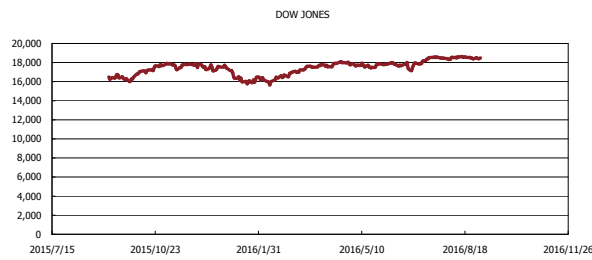
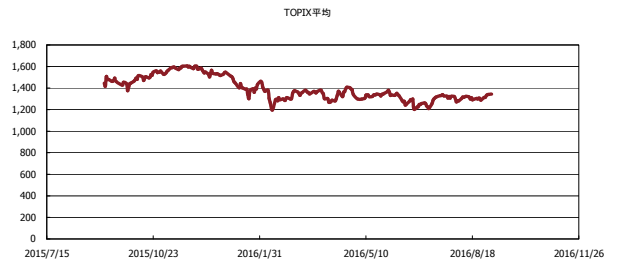
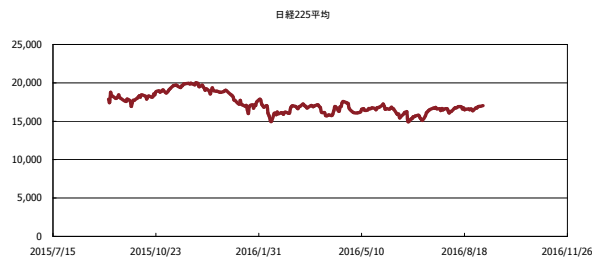
金利情報：Yield Curve



金利情報：ヒストリカル・データ



株価データ：ヒストリカル・データ



出所：Bloombergよりかえてキャピタルマネジメントにて作成