



# Kaede Market Report

## 金利情報

	JPY		USD		EUR		GBP	
	前日比	前日比	前日比	前日比	前日比	前日比	前日比	
O/N	-0.02557	0.00214	0.42044	#VALUE!	-0.40229	-0.00158	0.22813	0
1W	-0.04143	-0.00329	0.443	-0.00028	-0.38714	0	0.24538	0.0035
1M	-0.05814	0.01572	0.51656	-0.00277	-0.374	0	0.27038	-0.00306
2M	-0.02429	0.00428	0.663	0.00111	-0.34429	-0.00015	0.32888	-0.00712
3M	-0.0285	0.00014	0.84067	0.00723	-0.324	0.00114	0.37925	-0.00388
6M	-0.00164	0.0005	1.25006	0.00139	-0.20614	-0.00028	0.51875	0.00031
1Y	0.09329	0.00015	1.56133	-0.00111	-0.07643	-0.00086	0.73638	-0.00137

	JPY	
	前日比	前日比
O/N	-	-
1W	0.01364	0
1M	0.03182	0
2M	0.04909	0
3M	0.06	0
6M	0.10909	0
1Y	0.13091	0

## Swap Rate

	JPY		USD		EUR		GBP	
	前日比	前日比	前日比	前日比	前日比	前日比	前日比	
1Y	-0.04125	0.0025	0.9253	-0.0329	-0.222	-0.013	0.461	-0.008
18M	-0.0675	0.0125	0.9543	-0.0468	-0.236	-0.02	0.449	-0.0109
2Y	-0.0831	0.0019	0.9833	-0.0607	-0.2413	-0.0233	0.437	-0.014
3Y	-0.09	-0.0025	1.0298	-0.0752	-0.238	-0.031	0.44	-0.02
4Y	-0.07875	-0.0075	1.079	-0.0741	-0.2051	-0.0266	0.457	-0.032
5Y	-0.05625	-0.01	1.1328	-0.0872	-0.171	-0.041	0.4925	-0.035
7Y	0.00375	0.00688	1.2473	-0.0712	-0.025	-0.043	0.573	-0.043
10Y	0.10625	-0.01125	1.3898	-0.0666	0.248	-0.042	0.7302	-0.0358
12Y	0.17875	-0.01625	1.466	-0.0624	0.4	-0.043	0.806	-0.038
15Y	0.29375	-0.01875	1.5488	-0.0548	0.562	-0.043	0.881	-0.036
20Y	0.43625	-0.02375	1.634	-0.048	0.692	-0.044	0.913	-0.04
30Y	0.52625	-0.0375	1.6923	-0.0477	0.731	-0.044	0.892	-0.021

	当日		前日比	
	Bid	-0.06	-0.025	
Ask	-0.01	0.025		

	当日		前日比	
	短ブラ	1.475	0	
長ブラ	0.95	0		

	当日		前日比	
	10年先物	151.43	-0.01	

## 格付利回り情報：日本証券業協会

R&I	AAA	AA	A	BBB	BB
1Y		0.05	0.09	0.31	
2Y		0.08	0.13	0.35	
3Y		0.11	0.17	0.48	1.58
4Y		0.12	0.21	0.63	1.59
5Y		0.14	0.26	0.91	
6Y		0.16	0.27	0.44	
7Y		0.16	0.37	0.55	
8Y		0.20	0.40	0.55	
9Y		0.25	0.46	0.61	
10Y		0.33	0.54		
15Y		0.52	0.67		#N/A Sec
20Y		0.88	1.16	1.54	#N/A Sec

JCR	AAA	AA	A	BBB	BB
1Y	0.09	0.07	0.14	0.43	13.32
2Y	0.08	0.10	0.19	0.38	
3Y	0.07	0.15	0.28	0.25	
4Y	0.07	0.18	0.32	0.36	9.40
5Y	0.12	0.21	0.37	1.34	
6Y	0.18	0.21	0.43	0.63	
7Y	0.18	0.28	0.44	0.57	#N/A Sec
8Y	0.12	0.37	0.52		#N/A Sec
9Y	0.17	0.40	0.61	0.53	#N/A Sec
10Y		0.49	0.58		#N/A Sec
15Y	0.52		1.01	#N/A Sec	#N/A Sec
20Y	0.89	1.19	1.54	#N/A Sec	#N/A Sec

## 為替情報

	USD	EUR	JPY	GBP	CHF	CAD	AUD	NZD	HKD	NOK	SEK
SEK	8.47	9.54	8.30	11.39	8.74	6.60	6.51	6.28	1.09	1.04	1.00
NOK	8.17	9.20	8.01	10.98	8.43	6.36	6.28	6.06	1.05	1.00	0.96
HKD	7.76	8.73	7.60	10.42	8.00	6.04	5.96	5.75	1.00	0.95	0.92
NZD	1.35	1.52	0.01	1.81	1.39	1.05	1.04	1.00	0.17	0.17	0.16
AUD	1.30	1.46	1.28	1.75	1.34	1.01	1.00	0.96	0.17	0.16	0.15
CAD	1.28	1.45	1.26	1.73	1.32	1.00	0.99	0.95	0.17	0.16	0.15
CHF	0.97	1.09	0.95	1.30	1.00	0.75	0.75	0.72	0.13	0.12	0.11
GBP	0.74	0.84	0.73	1.00	0.77	0.58	0.57	0.55	0.10	0.09	0.09
JPY	102.02	114.82	1.00	137.10	105.22	79.43	78.43	75.68	13.16	12.49	12.04
EUR	0.89	1.00	0.87	1.19	0.92	0.69	0.68	0.66	0.11	0.11	0.10
USD	1.00	1.13	0.98	1.34	1.03	0.78	0.77	0.74	0.13	0.12	0.12

\*100

## 株式情報

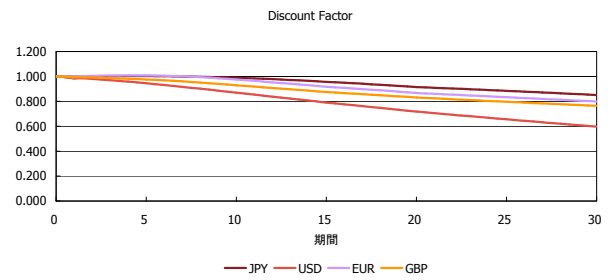
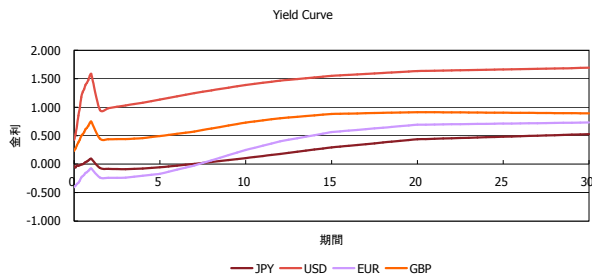
INDEX	日経225	前日比	TOPIX	前日比	JASDAQ	前日比	ダウ	前日比	S&P500	前日比	FT100	前日比
	17,082	-44	1,353	9	2,475	2	18,538	46	2,177	7	6,826	-53

出所：Bloombergよりかえてキャピタルマネジメントにて作成

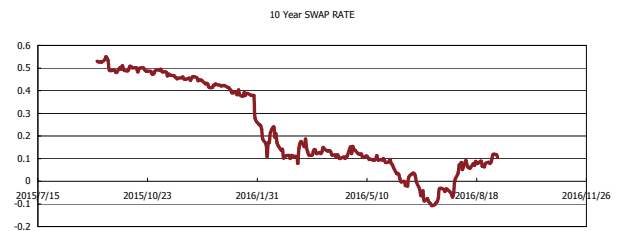
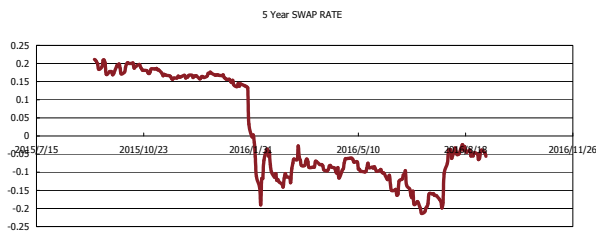
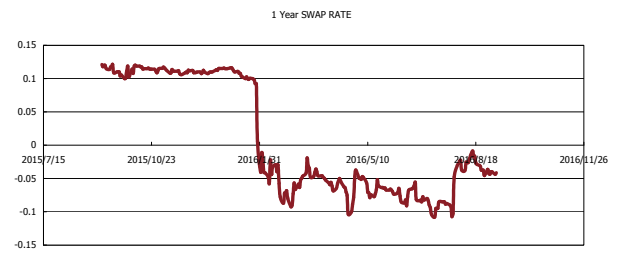
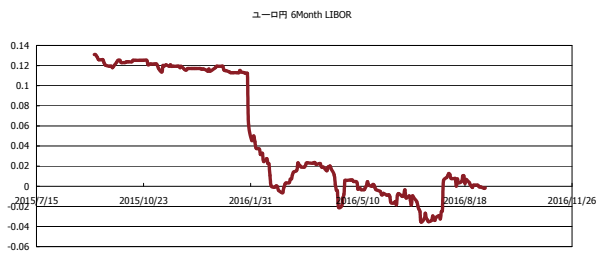


# Kaede Market Report

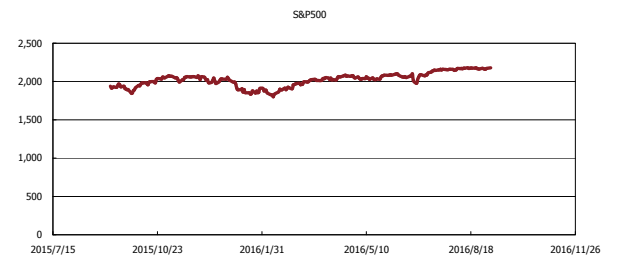
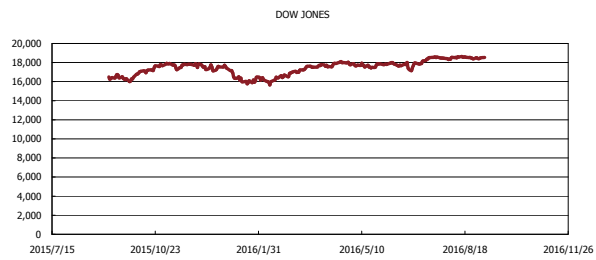
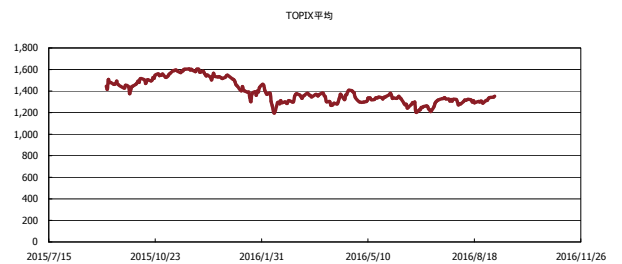
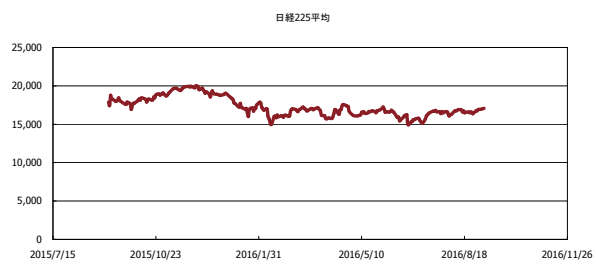
## 金利情報：Yield Curve



## 金利情報：ヒストリカル・データ



## 株価データ：ヒストリカル・データ



出所：Bloombergよりかえてキャピタルマネジメントにて作成