



## Kaede Market Report

## 金利情報

LIBOR	ACT/360							
	JPY	前日比	USD	前日比	EUR	前日比	GBP	前日比
O/N	-0.03229	0	0.42156	-0.00055	-0.40071	-0.00071	0.22813	0
1W	-0.04929	0	0.44506	-0.00016	-0.38714	0	0.24469	0
1M	-0.07514	0.00729	0.52689	0.00867	-0.37286	0.00185	0.26988	0.00032
2M	-0.04714	-0.01571	0.66967	0.005	-0.34	0.00357	0.32694	0.00125
3M	-0.03243	0.00071	0.85222	0.00678	-0.31871	0.00386	0.38075	0.00531
6M	-0.0015	-0.001	1.25	0.01528	-0.20614	0.00386	0.52356	0.00856
1Y	0.087	-0.00857	1.55678	0.01645	-0.07686	0.00371	0.747	0.00937

TBOR	ACT/365	
	JPY	前日比
O/N	-	-
1W	0.01364	0
1M	0.03182	0
2M	0.04909	0
3M	0.06	0
6M	0.10909	0
1Y	0.13091	0

## Swap Rate

Swap Rate	ACT/360							
	JPY	前日比	USD	前日比	EUR	前日比	GBP	前日比
1Y	-0.0475	-0.01	0.9743	0.0133	-0.211	0.0035	0.471	0.004
18M	-0.07625	-0.0125	1.0125	0.01735	-0.217	0.004	0.467	0.011
2Y	-0.09625	-0.0175	1.0507	0.0214	-0.217	0.0068	0.463	0.012
3Y	-0.105	-0.015	1.1139	0.0314	-0.191	0.021	0.482	0.021
4Y	-0.0925	-0.01125	1.1758	0.0398	-0.155	0.0379	0.53	0.029
5Y	-0.07125	-0.0075	1.2383	0.0494	-0.098	0.038	0.5895	0.0465
7Y	-0.0275	-0.01625	1.367	0.0635	0.071	0.054	0.7083	0.0633
10Y	0.09875	0.01375	1.5245	0.0775	0.3681	0.0616	0.8798	0.0768
12Y	0.17875	0.02125	1.6076	0.0811	0.529	0.073	0.972	0.087
15Y	0.30375	0.0325	1.697	0.086	0.699	0.077	1.052	0.092
20Y	0.46125	0.05125	1.7897	0.0879	0.836	0.08	1.099	0.098
30Y	0.555	0.05875	1.855	0.091	0.881	0.083	1.072	0.102

無担コールO/N	当日	
	前日比	前日比
Bid	-0.06	-0.01314
Ask	-0.03	0.01686

プライムレート	当日	
	前日比	前日比
短ブラ	1.475	0
長ブラ	0.95	0

国債先物	当日	
	前日比	前日比
10年先物	151.37	-0.18

## 格付利回り情報：日本証券業協会

R&I	格付				
	AAA	AA	A	BBB	BB
1Y		0.04	0.08	0.31	
2Y		0.07	0.12	0.35	
3Y		0.10	0.16	0.47	1.57
4Y		0.11	0.20	0.76	1.59
5Y		0.14	0.26	0.50	
6Y		0.17	0.28	0.44	
7Y		0.17	0.37	0.55	
8Y		0.21	0.41	0.56	
9Y		0.25	0.47	0.61	
10Y		0.33	0.55		
15Y		0.54	0.70		#N/A Sec
20Y		0.90	1.18	1.58	#N/A Sec

JCR	格付				
	AAA	AA	A	BBB	BB
1Y	0.09	0.06	0.13	0.43	13.24
2Y	0.07	0.09	0.18	0.38	
3Y	0.06	0.14	0.27	0.25	
4Y	0.07	0.17	0.31	0.36	9.41
5Y	0.12	0.21	0.37	1.33	
6Y	0.18	0.21	0.43	0.63	
7Y	0.18	0.28	0.44	0.57	#N/A Sec
8Y	0.13	0.38	0.53		#N/A Sec
9Y	0.17	0.41	0.61	0.53	#N/A Sec
10Y		0.50	0.59		#N/A Sec
15Y	0.54		1.03	#N/A Sec	#N/A Sec
20Y	0.89	1.21	1.21	#N/A Sec	#N/A Sec

## 為替情報

	USD	EUR	JPY	GBP	CHF	CAD	AUD	NZD	HKD	NOK	SEK
SEK	8.49	9.54	8.27	11.27	8.71	6.51	6.40	6.22	1.09	1.03	1.00
NOK	8.25	9.27	8.04	10.95	8.46	6.32	6.22	6.04	1.06	1.00	0.97
HKD	7.76	8.71	7.55	10.29	7.95	5.94	5.85	5.68	1.00	0.94	0.91
NZD	1.37	1.53	0.01	1.81	1.40	1.05	1.03	1.00	0.18	0.17	0.16
AUD	1.33	1.49	1.29	1.76	1.36	1.02	1.00	0.97	0.17	0.16	0.16
CAD	1.31	1.47	1.27	1.73	1.34	1.00	0.98	0.96	0.17	0.16	0.15
CHF	0.98	1.10	0.95	1.29	1.00	0.75	0.74	0.71	0.13	0.12	0.11
GBP	0.75	0.85	0.73	1.00	0.77	0.58	0.57	0.55	0.10	0.09	0.09
JPY	102.69	115.35	1.00	136.25	105.28	78.69	77.43	75.19	13.24	12.44	12.09
EUR	0.89	1.00	0.87	1.18	0.91	0.68	0.67	0.65	0.11	0.11	0.10
USD	1.00	1.12	0.97	1.33	1.03	0.77	0.75	0.73	0.13	0.12	0.12

\*100

## 株式情報

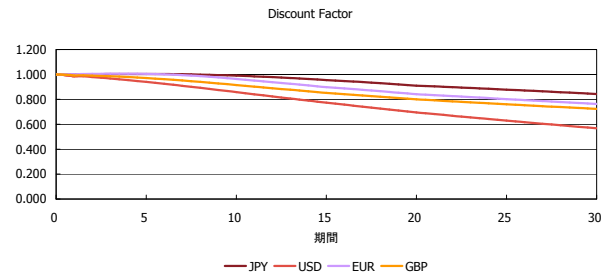
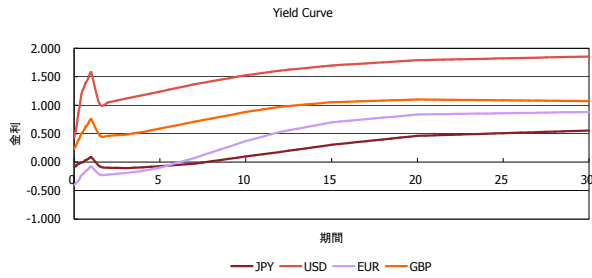
INDEX	日経225	前日比	TOPIX	前日比	JASDAQ	前日比	ダウ	前日比	S&P500	前日比	FT100	前日比
		16,966	-7	1,344	-2	2,490	6	18,085	-394	2,116	-55	6,777

出所：Bloombergよりかえてキャピタルマネジメントにて作成

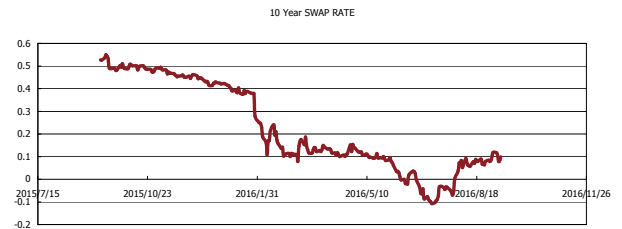
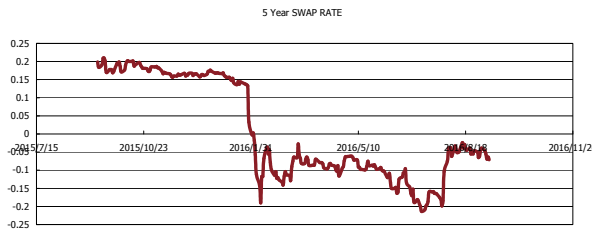
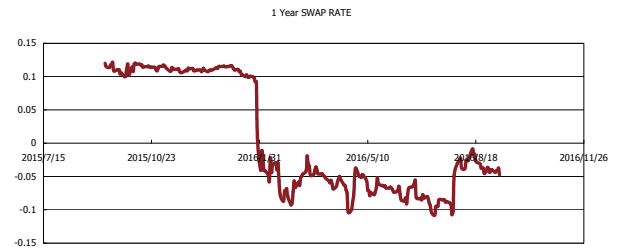
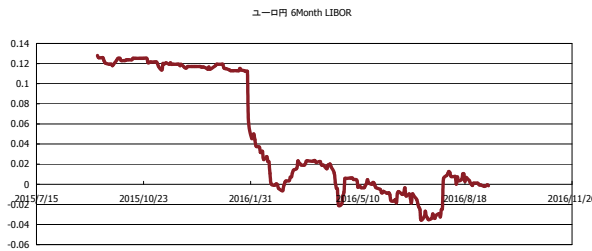


# Kaede Market Report

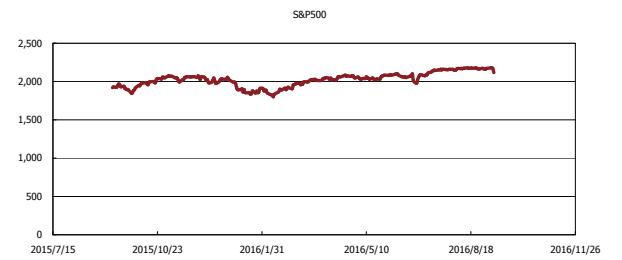
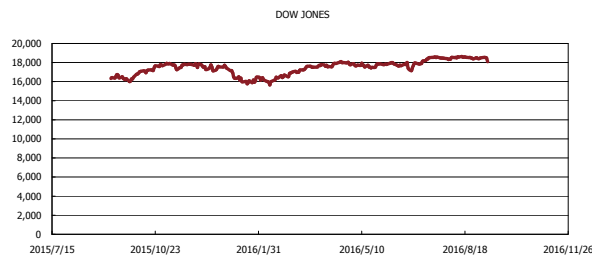
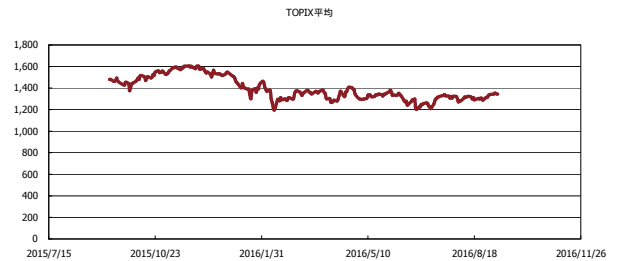
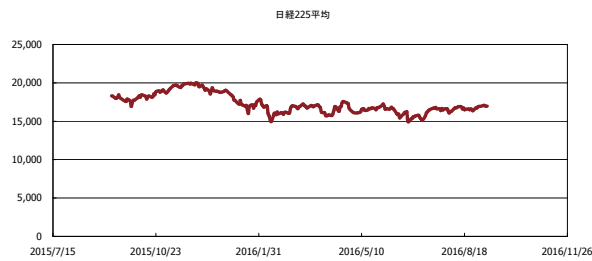
## 金利情報：Yield Curve



## 金利情報：ヒストリカル・データ



## 株価データ：ヒストリカル・データ



出所：Bloombergよりかえてキャピタルマネジメントにて作成