



## Kaede Market Report

## 金利情報

LIBOR	ACT/360							
	JPY	前日比	USD	前日比	EUR	前日比	GBP	前日比
O/N	-0.04086	-0.00857	0.421	-0.00056	-0.40071	0	0.22888	0.00075
1W	-0.04643	0.00286	0.44533	0.00027	-0.38714	0	0.24313	-0.00156
1M	-0.07371	0.00143	0.52772	0.00083	-0.37286	0	0.26938	-0.0005
2M	-0.05286	-0.00572	0.67022	0.00055	-0.34143	-0.00143	0.32569	-0.00125
3M	-0.03536	-0.00293	0.85578	0.00356	-0.32014	-0.00143	0.37963	-0.00112
6M	-0.00479	-0.00329	1.25528	0.00528	-0.20614	0	0.52781	0.00425
1Y	0.08914	0.00214	1.56644	0.00966	-0.07686	0	0.74825	0.00125

TBOR	ACT/365	
	JPY	前日比
O/N	-	-
1W	0.01364	0
1M	0.03182	0
2M	0.04909	0
3M	0.06	0
6M	0.10909	0
1Y	0.13091	0

## Swap Rate

Swap Rate	ACT/360							
	JPY	前日比	USD	前日比	EUR	前日比	GBP	前日比
1Y	-0.04875	-0.00125	0.957	-0.0173	-0.209	0.002	0.479	0.008
18M	-0.08	-0.00375	0.99115	-0.02135	-0.215	0.002	0.466	-0.001
2Y	-0.1	-0.00375	1.0253	-0.0254	-0.2135	0.0035	0.462	-0.001
3Y	-0.10375	0.00125	1.085	-0.0289	-0.206	-0.015	0.478	-0.004
4Y	-0.08875	0.00375	1.1473	-0.0285	-0.1575	-0.0025	0.522	-0.008
5Y	-0.065	0.00625	1.2105	-0.0278	-0.108	-0.01	0.5795	-0.01
7Y	0.00125	0.02875	1.3435	-0.0235	0.065	-0.006	0.7078	-0.0005
10Y	0.11625	0.0175	1.5075	-0.017	0.3834	0.0153	0.888	0.0082
12Y	0.1975	0.01875	1.5935	-0.0141	0.526	-0.003	0.978	0.006
15Y	0.32375	0.02	1.6835	-0.0135	0.6955	-0.0035	1.061	0.009
20Y	0.48125	0.02	1.7783	-0.0114	0.831	-0.005	1.116	0.017
30Y	0.5775	0.0225	1.8445	-0.0105	0.874	-0.007	1.09	0.018

無担コールO/N	ACT/365	
	当日	前日比
Bid	-0.06	-0.015
Ask	-0.03	0.015

プライムレート	ACT/365	
	当日	前日比
短ブラ	1.475	0
長ブラ	0.95	0

国債先物	ACT/365	
	当日	前日比
10年先物	151.45	0.08

## 格付利回り情報：日本証券業協会

## R&amp;I

	AAA	AA	A	BBB	BB
1Y		0.02	0.06	0.29	
2Y		0.04	0.10	0.32	
3Y		0.08	0.15	0.55	1.56
4Y		0.10	0.18	0.62	1.58
5Y		0.13	0.25	0.50	
6Y		0.16	0.27	0.45	
7Y		0.17	0.37	0.54	
8Y		0.20	0.41	0.55	
9Y		0.25	0.47	0.62	
10Y		0.33	0.55		
15Y		0.55	0.71		#N/A Sec
20Y		0.93	1.21	1.60	#N/A Sec

## JCR

	AAA	AA	A	BBB	BB
1Y	0.03	0.04	0.11	0.39	13.28
2Y	0.05	0.07	0.16	0.35	
3Y	0.05	0.12	0.25	0.23	
4Y	0.06	0.16	0.29	0.34	9.42
5Y	0.11	0.20	0.36	1.32	
6Y	0.17	0.20	0.42	0.62	
7Y	0.18	0.28	0.44	0.57	#N/A Sec
8Y	0.12	0.37	0.53		#N/A Sec
9Y	0.17	0.41	0.61	0.53	#N/A Sec
10Y		0.50	0.59		#N/A Sec
15Y	0.55		1.03	#N/A Sec	#N/A Sec
20Y	0.91	1.23	1.60	#N/A Sec	#N/A Sec

## 為替情報

	USD	EUR	JPY	GBP	CHF	CAD	AUD	NZD	HKD	NOK	SEK
SEK	8.48	9.53	8.33	11.31	8.73	6.50	6.42	6.24	1.09	1.03	1.00
NOK	8.24	9.25	8.08	10.98	8.47	6.31	6.23	6.06	1.06	1.00	0.97
HKD	7.76	8.72	7.62	10.35	7.98	5.95	5.87	5.70	1.00	0.94	0.91
NZD	1.36	1.53	0.01	1.81	1.40	1.04	1.03	1.00	0.18	0.17	0.16
AUD	1.32	1.49	1.30	1.76	1.36	1.01	1.00	0.97	0.17	0.16	0.16
CAD	1.30	1.47	1.28	1.74	1.34	1.00	0.99	0.96	0.17	0.16	0.15
CHF	0.97	1.09	0.95	1.30	1.00	0.75	0.74	0.71	0.13	0.12	0.11
GBP	0.75	0.84	0.74	1.00	0.77	0.57	0.57	0.55	0.10	0.09	0.09
JPY	101.86	114.44	1.00	135.85	104.81	78.11	77.07	74.90	13.13	12.37	12.01
EUR	0.89	1.00	0.87	1.19	0.92	0.68	0.67	0.65	0.11	0.11	0.10
USD	1.00	1.12	0.98	1.33	1.03	0.77	0.76	0.74	0.13	0.12	0.12

\*100

## 株式情報

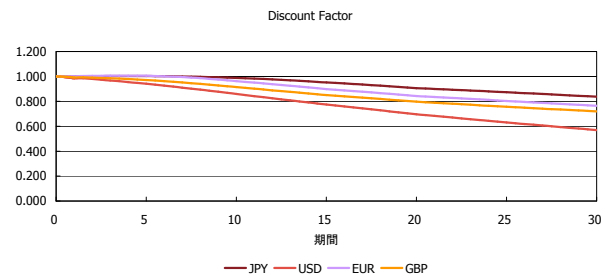
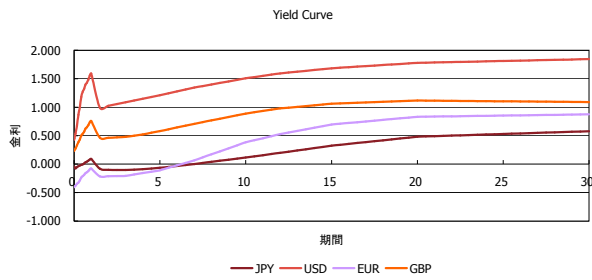
	日経225	前日比	TOPIX	前日比	JASDAQ	前日比	ダウ	前日比	S&P500	前日比	FT100	前日比
INDEX	16,673	293	1,323	-21	2,477	-13	18,325	240	2,152	36	6,701	-76

出所：Bloombergよりかえてキャピタルマネジメントにて作成

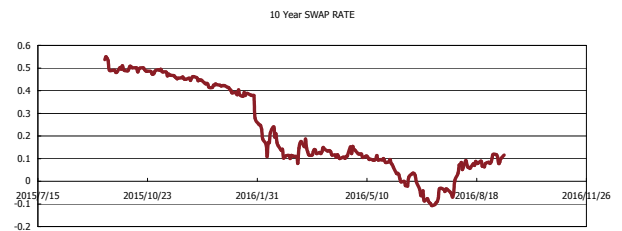
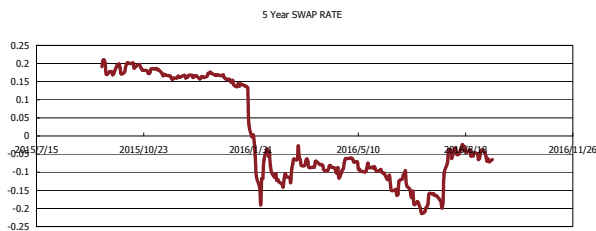
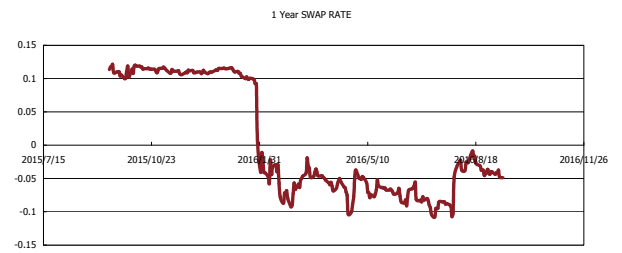
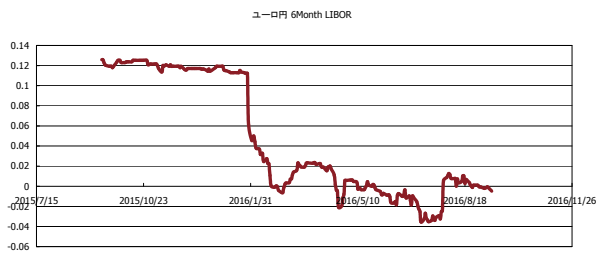


# Kaede Market Report

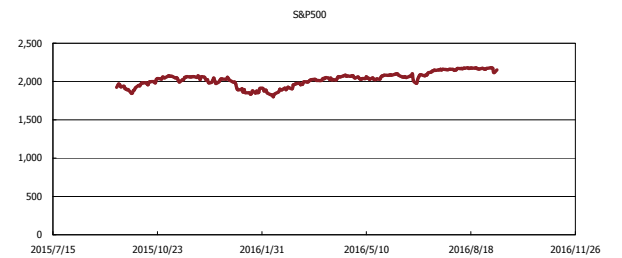
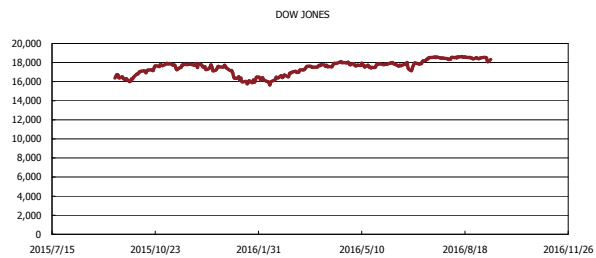
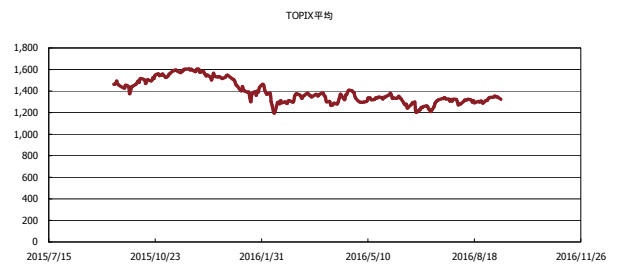
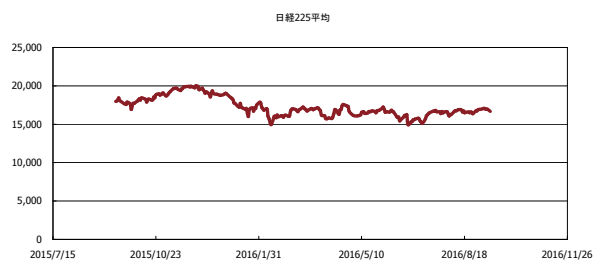
## 金利情報：Yield Curve



## 金利情報：ヒストリカル・データ



## 株価データ：ヒストリカル・データ



出所：Bloombergよりかえてキャピタルマネジメントにて作成