



Kaede Market Report

金利情報

LIBOR	JPY		USD		EUR		GBP		ACT/360
	前日比	前日比	前日比	前日比	前日比	前日比	前日比	前日比	
O/N	-0.038	0.00286	0.421	0	-0.40157	-0.00086	0.22813	-0.00075	
1W	-0.04271	0.00372	0.44589	0.00056	-0.38714	0	0.24313	0	
1M	-0.06657	0.00714	0.52428	-0.00344	-0.37286	0	0.26563	-0.00375	
2M	-0.05143	0.00143	0.66722	-0.003	-0.34214	-0.00071	0.32538	-0.00031	
3M	-0.03236	0.003	0.85028	-0.0055	-0.32014	0	0.37938	-0.00025	
6M	-0.00307	0.00172	1.24894	-0.00634	-0.20614	0	0.52938	0.00157	
1Y	0.09414	0.005	1.554	-0.01244	-0.07157	0.00529	0.74825	0	

TBOR	ACT/365	
	JPY	前日比
O/N	-	-
1W	0.01364	0
1M	0.03182	0
2M	0.04909	0
3M	0.06	0
6M	0.10909	0
1Y	0.13091	0

Swap Rate

Swap Rate	JPY		USD		EUR		GBP	
	前日比	前日比	前日比	前日比	前日比	前日比	前日比	
1Y	-0.05125	-0.0025	0.9615	0.0045	-0.206	0.003	0.47	-0.009
18M	-0.0825	-0.0025	1.0014	0.01025	-0.2095	0.0055	0.473	0.007
2Y	-0.1	0	1.0413	0.016	-0.2065	0.007	0.475	0.013
3Y	-0.105	-0.00125	1.11	0.025	-0.1915	0.0145	0.504	0.026
4Y	-0.08938	-0.00063	1.1798	0.0325	-0.1588	-0.0013	0.562	0.04
5Y	-0.06625	-0.00125	1.2508	0.0403	-0.083	0.025	0.623	0.0435
7Y	0.00125	0	1.3918	0.0483	0.093	0.028	0.7724	0.0646
10Y	0.11313	-0.00312	1.5655	0.058	0.422	0.0386	0.903	0.015
12Y	0.1925	-0.005	1.6534	0.0599	0.558	0.032	0.995	0.017
15Y	0.31688	-0.00687	1.746	0.0625	0.729	0.0335	1.079	0.018
20Y	0.4675	-0.01375	1.8433	0.065	0.865	0.034	1.204	0.088
30Y	0.55938	-0.01812	1.9112	0.0667	0.909	0.035	1.111	0.021

無担コールO/N	当日	
	前日比	前日比
Bid	-0.07	-0.025
Ask	-0.03	0.015

プライムレート	当日	
	前日比	前日比
短ブラ	1.475	0
長ブラ	0.95	0

国債先物	当日	
	前日比	前日比
10年先物	151.48	0.03

格付利回り情報：日本証券業協会

R&I	AAA					AA					A					BBB					BB				
	1Y	0.01	0.06	0.29																					
2Y	0.04	0.10	0.32																						
3Y	0.08	0.15	0.55	1.56																					
4Y	0.10	0.18	0.62	1.58																					
5Y	0.13	0.25	0.50																						
6Y	0.16	0.27	0.45																						
7Y	0.16	0.36	0.54																						
8Y	0.19	0.40	0.55																						
9Y	0.25	0.47	0.61																						
10Y	0.33	0.55																							
15Y	0.54	0.70	#N/A	Sec																					
20Y	0.91	1.19	1.58	#N/A	Sec																				

JCR	AAA					AA					A					BBB					BB				
	1Y	0.03	0.04	0.11	0.33	13.29																			
2Y	0.05	0.07	0.17	0.36																					
3Y	0.05	0.12	0.24	0.23																					
4Y	0.06	0.16	0.29	0.35	9.42																				
5Y	0.11	0.20	0.36	1.33																					
6Y	0.17	0.20	0.42	0.62																					
7Y	0.18	0.28	0.43	0.57	#N/A	Sec																			
8Y	0.12	0.37	0.53	#N/A	Sec																				
9Y	0.17	0.41	0.61	0.53	#N/A	Sec																			
10Y		0.49	0.59	#N/A	Sec																				
15Y	0.54	#N/A	Sec	#N/A	Sec																				
20Y	0.89	1.21	1.58	#N/A	Sec	#N/A	Sec																		

為替情報

	USD	EUR	JPY	GBP	CHF	CAD	AUD	NZD	HKD	NOK	SEK
SEK	8.53	9.57	8.31	11.25	8.73	6.47	6.36	6.18	1.10	1.03	1.00
NOK	8.28	9.29	8.07	10.92	8.48	6.28	6.18	6.00	1.07	1.00	0.97
HKD	7.76	8.71	7.56	10.24	7.94	5.89	5.79	5.63	1.00	0.94	0.91
NZD	1.38	1.55	0.01	1.82	1.41	1.05	1.03	1.00	0.18	0.17	0.16
AUD	1.34	1.50	1.31	1.77	1.37	1.02	1.00	0.97	0.17	0.16	0.16
CAD	1.32	1.48	1.28	1.74	1.35	1.00	0.98	0.96	0.17	0.16	0.15
CHF	0.98	1.10	0.95	1.29	1.00	0.74	0.73	0.71	0.13	0.12	0.11
GBP	0.76	0.85	0.74	1.00	0.78	0.58	0.57	0.55	0.10	0.09	0.09
JPY	102.56	115.07	1.00	135.31	105.02	77.83	76.55	74.38	13.22	12.39	12.03
EUR	0.89	1.00	0.87	1.18	0.91	0.68	0.67	0.65	0.11	0.11	0.10
USD	1.00	1.12	0.98	1.32	1.02	0.76	0.75	0.73	0.13	0.12	0.12

*100

株式情報

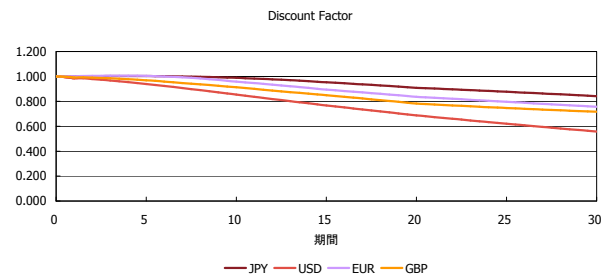
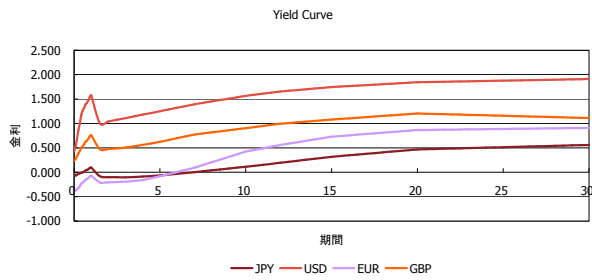
INDEX	日経225	前日比	TOPIX	前日比	JASDAQ	前日比	ダウ	前日比	S&P500	前日比	FT100	前日比
	16,729	-56	1,323	-0	2,484	7	18,067	-258	2,122	-30	6,666	-35

出所：Bloombergよりかえてキャピタルマネジメントにて作成

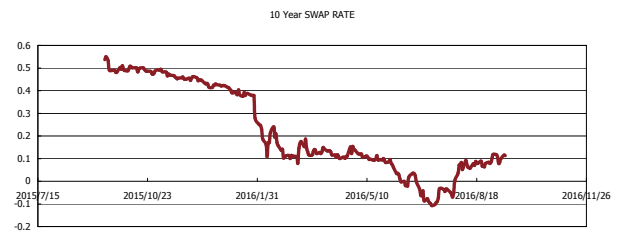
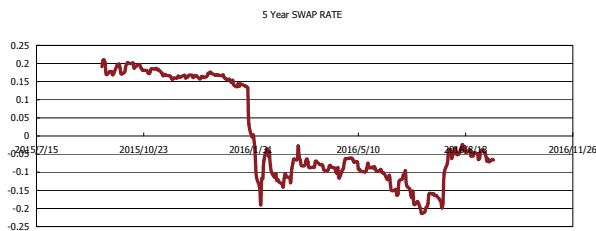
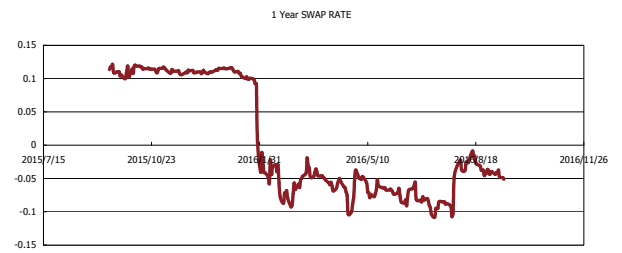
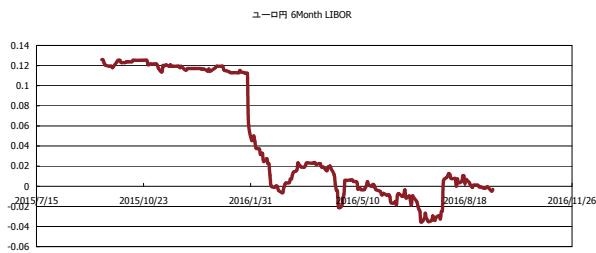


Kaede Market Report

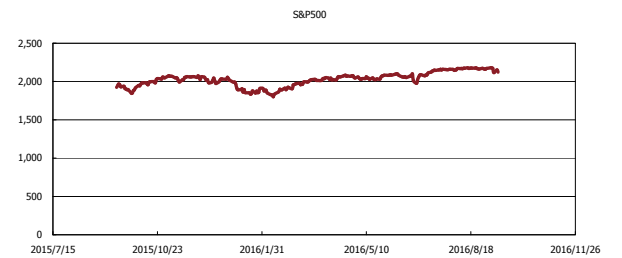
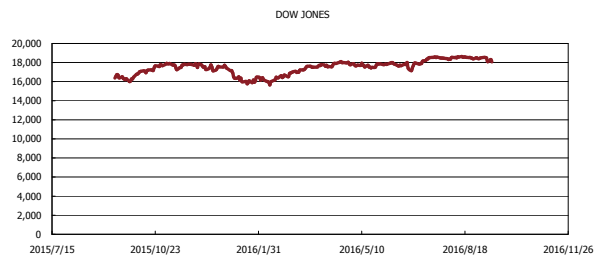
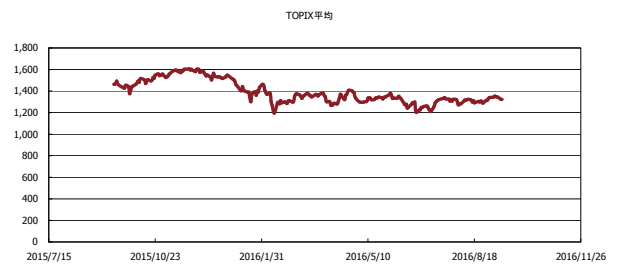
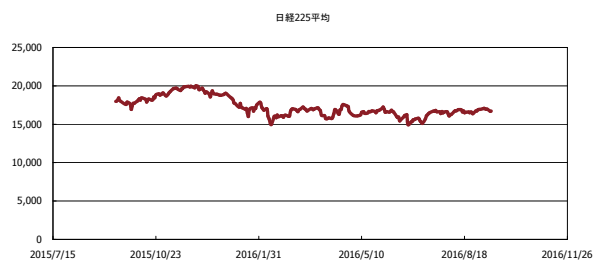
金利情報：Yield Curve



金利情報：ヒストリカル・データ



株価データ：ヒストリカル・データ



出所：Bloombergよりかえてキャピタルマネジメントにて作成