



Kaede Market Report

金利情報

LIBOR	JPY		USD		EUR		GBP		ACT/360
	前日比	前日比	前日比	前日比	前日比	前日比	前日比	前日比	
O/N	-0.02286	0.01514	0.42211	0.00111	-0.40071	0.00086	0.22813	0	
1W	-0.04557	-0.00286	0.44922	0.00333	-0.38714	0	0.24213	-0.001	
1M	-0.07871	-0.01214	0.52956	0.00528	-0.37286	0	0.26719	0.00156	
2M	-0.055	-0.00357	0.66944	0.00222	-0.34143	0.00071	0.32631	0.00093	
3M	-0.03629	-0.00393	0.85389	0.00361	-0.31943	0.00071	0.37938	0	
6M	-0.00407	-0.001	1.25283	0.00389	-0.20543	0.00071	0.53094	0.00156	
1Y	0.08986	-0.00428	1.55622	0.00222	-0.07086	0.00071	0.75356	0.00531	

TBOR	ACT/365	
	JPY	前日比
O/N	-	-
1W	0.01364	0
1M	0.03182	0
2M	0.04909	0
3M	0.06	0
6M	0.10909	0
1Y	0.13091	0

Swap Rate

Swap Rate	JPY		USD		EUR		GBP	
	前日比	前日比	前日比	前日比	前日比	前日比	前日比	
1Y	-0.05375	-0.0025	0.938	-0.0235	-0.214	-0.008	0.477	0.007
18M	-0.08875	-0.00625	0.9738	-0.0276	-0.221	-0.0115	0.465	-0.008
2Y	-0.10875	-0.00875	1.0096	-0.0317	-0.225	-0.0185	0.462	-0.013
3Y	-0.115	-0.01	1.0743	-0.0357	-0.211	-0.0195	0.483	-0.021
4Y	-0.10125	-0.01187	1.143	-0.0368	-0.1686	-0.0098	0.53	-0.032
5Y	-0.0775	-0.01125	1.212	-0.0388	-0.113	-0.03	0.5875	-0.0355
7Y	-0.01	-0.01125	1.3547	-0.0371	0.065	-0.028	0.712	-0.0604
10Y	0.10875	-0.00438	1.5278	-0.0377	0.3685	-0.0535	0.895	-0.008
12Y	0.19875	0.00625	1.6197	-0.0337	0.531	-0.027	0.988	-0.007
15Y	0.33375	0.01687	1.7183	-0.0277	0.703	-0.026	1.075	-0.004
20Y	0.505	0.0375	1.8177	-0.0256	0.84	-0.025	1.127	-0.077
30Y	0.6125	0.05312	1.8914	-0.0198	0.883	-0.026	1.112	0.001

無担コールO/N	当日	
	前日比	前日比
Bid	-0.08	-0.03
Ask	-0.03	0.02

プライムレート	当日	
	前日比	前日比
短ブラ	1.475	0
長ブラ	0.95	0

国債先物	当日	
	前日比	前日比
10年先物	151.58	0.1

格付利回り情報：日本証券業協会

R&I	AAA					AA					A					BBB					BB				
	1Y						0.00					0.04					0.28								
2Y						0.03					0.08					0.30									
3Y						0.06					0.13					0.53					1.55				
4Y						0.08					0.16					0.61					1.56				
5Y						0.11					0.23					0.49									
6Y						0.15					0.26					0.43									
7Y						0.16					0.36					0.53									
8Y						0.19					0.40					0.54									
9Y						0.25					0.47					0.61									
10Y						0.33					0.54														
15Y						0.56					0.72					#N/A	Sec								
20Y						0.96					1.25					1.62	#N/A	Sec							

JCR	AAA					AA					A					BBB					BB				
	1Y						0.02					0.02					0.09					0.33			
2Y						0.03					0.05					0.16					0.34				
3Y						0.03					0.10					0.22					0.21				
4Y						0.04					0.14					0.27					0.33				9.42
5Y						0.09					0.18					0.34					1.31				
6Y						0.16					0.19					0.41					0.61				
7Y						0.17					0.27					0.43					0.56	#N/A	Sec		
8Y						0.12					0.36					0.53					#N/A	Sec			
9Y						0.17					0.41					0.61					0.55	#N/A	Sec		
10Y											0.49					0.59					#N/A	Sec			
15Y						0.56										#N/A	Sec				#N/A	Sec			
20Y						0.95					1.27					1.62	#N/A	Sec			#N/A	Sec			

為替情報

	USD	EUR	JPY	GBP	CHF	CAD	AUD	NZD	HKD	NOK	SEK
SEK	8.49	9.55	8.29	11.23	8.72	6.43	6.34	6.18	1.09	1.03	1.00
NOK	8.24	9.27	8.04	10.90	8.46	6.24	6.15	6.00	1.06	1.00	0.97
HKD	7.76	8.73	7.57	10.27	7.97	5.88	5.79	5.65	1.00	0.94	0.91
NZD	1.37	1.54	0.01	1.82	1.41	1.04	1.03	1.00	0.18	0.17	0.16
AUD	1.34	1.51	1.31	1.77	1.38	1.01	1.00	0.98	0.17	0.16	0.16
CAD	1.32	1.48	1.29	1.75	1.36	1.00	0.99	0.96	0.17	0.16	0.16
CHF	0.97	1.10	0.95	1.29	1.00	0.74	0.73	0.71	0.13	0.12	0.11
GBP	0.76	0.85	0.74	1.00	0.78	0.57	0.56	0.55	0.10	0.09	0.09
JPY	102.42	115.22	1.00	135.54	105.22	77.62	76.50	74.59	13.20	12.43	12.07
EUR	0.89	1.00	0.87	1.18	0.91	0.67	0.66	0.65	0.11	0.11	0.10
USD	1.00	1.13	0.98	1.32	1.03	0.76	0.75	0.73	0.13	0.12	0.12

*100

株式情報

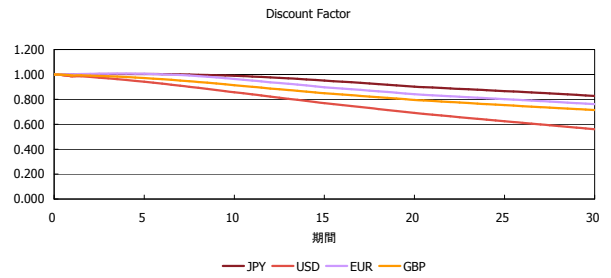
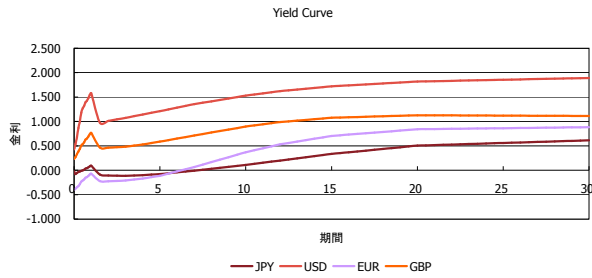
INDEX	日経225	前日比	TOPIX	前日比	JASDAQ	前日比	ダウ	前日比	S&P500	前日比	FT100	前日比
	16,614	115	1,315	-8	2,474	-10	18,035	-32	2,113	-9	6,673	8

出所：Bloombergよりかえてキャピタルマネジメントにて作成

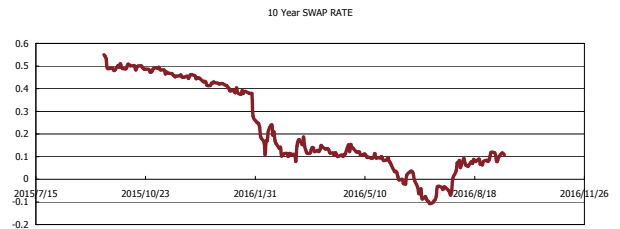
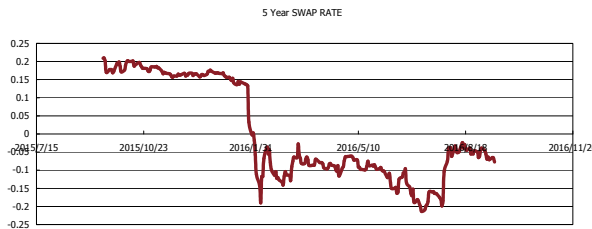
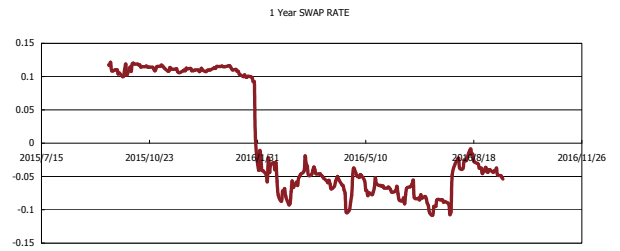
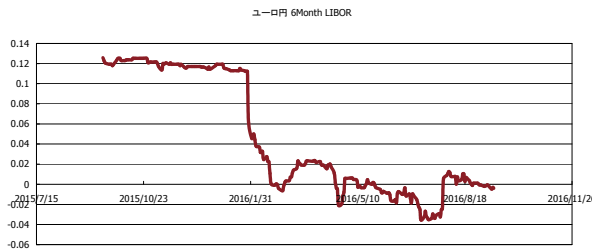


Kaede Market Report

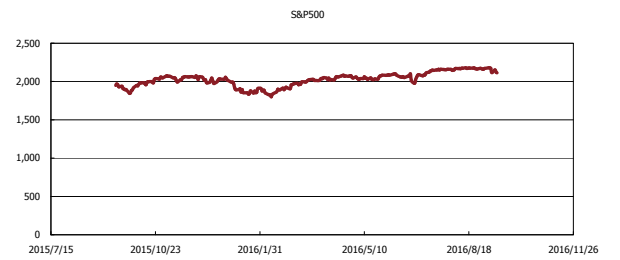
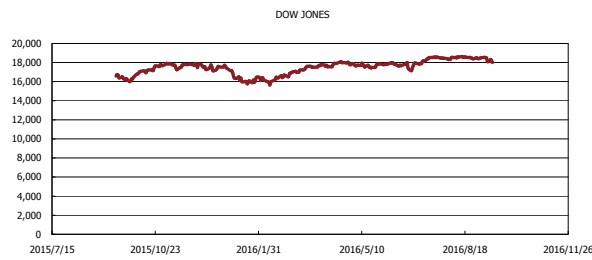
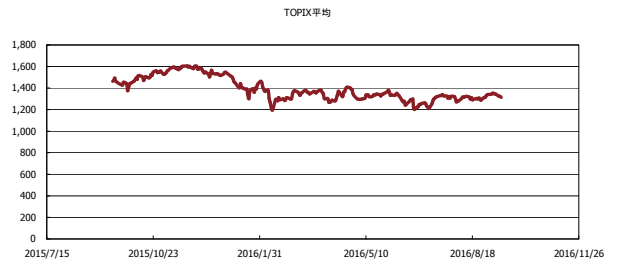
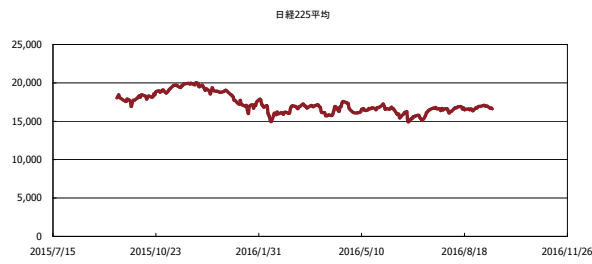
金利情報：Yield Curve



金利情報：ヒストリカル・データ



株価データ：ヒストリカル・データ



出所：Bloombergよりかえてキャピタルマネジメントにて作成