



## Kaede Market Report

## 金利情報

LIBOR	ACT/360							
	JPY	前日比	USD	前日比	EUR	前日比	GBP	前日比
O/N	-0.02071	0.00215	0.42156	-0.00055	-0.40157	-0.00086	0.22813	0
1W	-0.04129	0.00428	0.45367	0.00445	-0.38714	0	0.24681	0.00468
1M	-0.09486	-0.01615	0.53094	0.00138	-0.37286	0	0.27031	0.00312
2M	-0.05686	-0.00186	0.66989	0.00045	-0.34286	-0.00143	0.33006	0.00375
3M	-0.03586	0.00043	0.85656	0.00267	-0.32014	-0.00071	0.38188	0.0025
6M	-0.00657	-0.0025	1.25217	-0.00066	-0.20543	0	0.53469	0.00375
1Y	0.091	0.00114	1.55011	-0.00611	-0.07086	0	0.75513	0.00157

TIBOR	ACT/365	
	JPY	前日比
O/N	-	-
1W	0.01364	0
1M	0.03182	0
2M	0.04909	0
3M	0.06	0
6M	0.10909	0
1Y	0.13091	0

## Swap Rate

Swap Rate	ACT/360							
	JPY	前日比	USD	前日比	EUR	前日比	GBP	前日比
1Y	-0.0575	-0.00375	0.929	-0.009	-0.2122	0.0018	0.471	-0.006
18M	-0.0925	-0.00375	0.95915	-0.01465	-0.2195	0.0015	0.459	-0.006
2Y	-0.1125	-0.00375	0.9893	-0.0203	-0.22	0.005	0.452	-0.01
3Y	-0.12375	-0.00875	1.0513	-0.023	-0.209	0.002	0.471	-0.012
4Y	-0.11375	-0.0125	1.1203	-0.0227	-0.1603	0.0083	0.517	-0.013
5Y	-0.0925	-0.015	1.192	-0.02	-0.103	0.01	0.5775	-0.01
7Y	-0.0275	-0.0175	1.3389	-0.0158	0.074	0.009	0.716	0.004
10Y	0.0925	-0.01625	1.5203	-0.0075	0.3936	0.0251	0.888	-0.007
12Y	0.18	-0.01875	1.6156	-0.0041	0.54	0.009	0.987	-0.001
15Y	0.3175	-0.01625	1.7181	-0.0002	0.713	0.01	1.076	0.001
20Y	0.48625	-0.01875	1.8211	0.0034	0.853	0.013	1.143	0.016
30Y	0.59625	-0.01625	1.9008	0.0094	0.901	0.018	1.115	0.003

無担コールO/N	ACT/365	
	当日	前日比
Bid	-0.08	-0.025
Ask	-0.03	0.025

プライムレート	ACT/365	
	当日	前日比
短ブラ	1.475	0
長ブラ	0.95	0

国債先物	ACT/365	
	当日	前日比
10年先物	151.72	0.14

## 格付利回り情報：日本証券業協会

R&I	R&I				
	AAA	AA	A	BBB	BB
1Y		0.00	0.04	0.27	
2Y		0.03	0.08	0.29	
3Y		0.06	0.13	0.53	1.55
4Y		0.08	0.16	0.60	1.56
5Y		0.11	0.22	0.48	
6Y		0.14	0.25	0.43	
7Y		0.15	0.34	0.52	
8Y		0.18	0.38	0.53	
9Y		0.23	0.44	0.59	
10Y		0.31	0.51		
15Y		0.53	0.69		#N/A Sec
20Y		0.93	1.22	1.59	#N/A Sec

JCR	JCR				
	AAA	AA	A	BBB	BB
1Y	0.01	0.03	0.10	0.24	13.36
2Y	0.03	0.05	0.16	0.34	
3Y	0.03	0.10	0.22	0.23	
4Y	0.04	0.13	0.27	0.32	9.43
5Y	0.09	0.18	0.33	1.04	
6Y	0.15	0.18	0.40	0.59	
7Y	0.16	0.26	0.41	0.59	#N/A Sec
8Y	0.10	0.34	0.51		#N/A Sec
9Y	0.15	0.38	0.58	0.53	#N/A Sec
10Y		0.47	0.54		#N/A Sec
15Y	0.53				#N/A Sec
20Y	0.92	1.25	1.59		#N/A Sec

## 為替情報

	USD	EUR	JPY	GBP	CHF	CAD	AUD	NZD	HKD	NOK	SEK
SEK	8.48	9.54	8.31	11.23	8.73	6.45	6.37	6.20	1.09	1.03	1.00
NOK	8.23	9.26	8.06	10.90	8.47	6.26	6.19	6.02	1.06	1.00	0.97
HKD	7.76	8.72	7.60	10.27	7.98	5.90	5.83	5.67	1.00	0.94	0.91
NZD	1.37	1.54	0.01	1.81	1.41	1.04	1.03	1.00	0.18	0.17	0.16
AUD	1.33	1.50	1.30	1.76	1.37	1.01	1.00	0.97	0.17	0.16	0.16
CAD	1.32	1.48	1.29	1.74	1.35	1.00	0.99	0.96	0.17	0.16	0.16
CHF	0.97	1.09	0.95	1.29	1.00	0.74	0.73	0.71	0.13	0.12	0.11
GBP	0.76	0.85	0.74	1.00	0.78	0.57	0.57	0.55	0.10	0.09	0.09
JPY	102.12	114.82	1.00	135.17	105.07	77.60	76.74	74.68	13.16	12.41	12.04
EUR	0.89	1.00	0.87	1.18	0.92	0.68	0.67	0.65	0.11	0.11	0.10
USD	1.00	1.12	0.98	1.32	1.03	0.76	0.75	0.73	0.13	0.12	0.12

\*100

## 株式情報

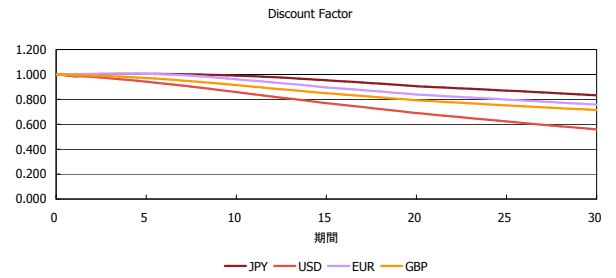
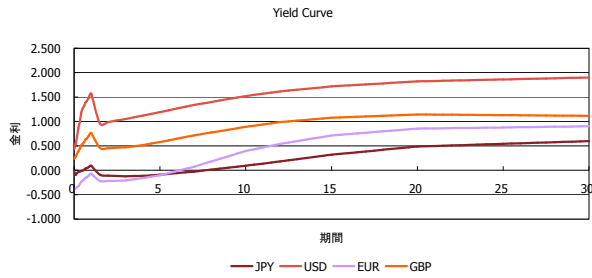
	日経225	前日比	TOPIX	前日比	JASDAQ	前日比	ダウ	前日比	S&P500	前日比	FT100	前日比
INDEX	16,405	209	1,301	-14	2,463	-11	18,212	178	2,138	25	6,730	57

出所：Bloombergよりかえてキャピタルマネジメントにて作成

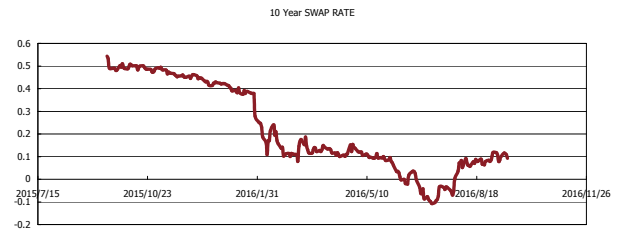
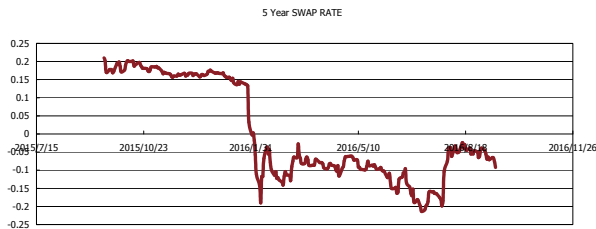
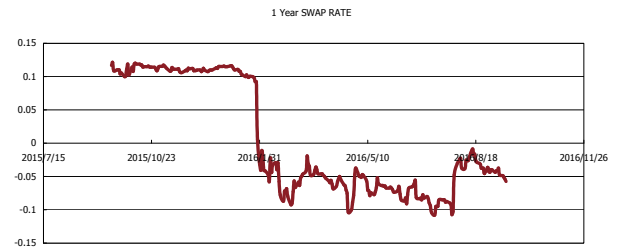
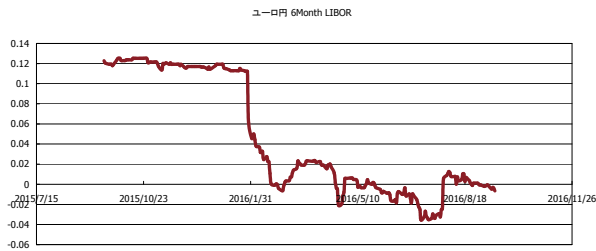


# Kaede Market Report

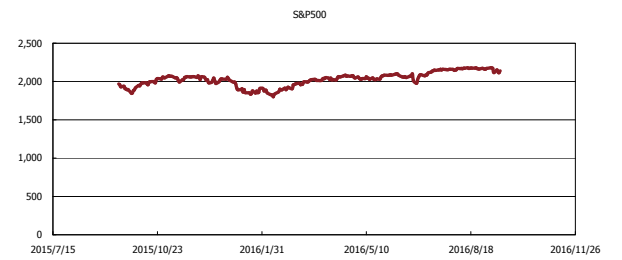
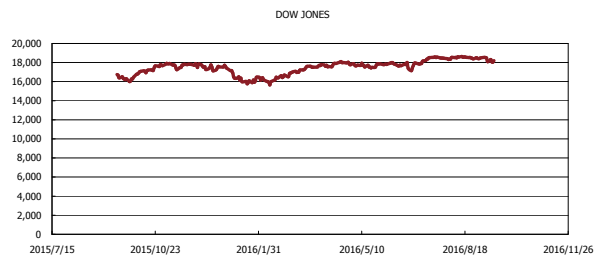
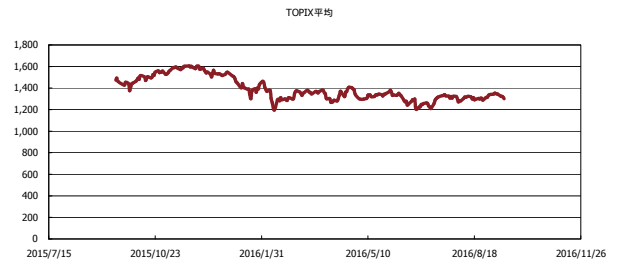
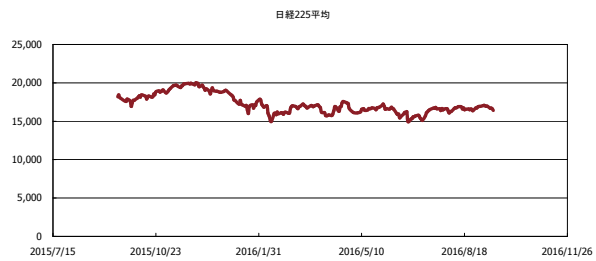
## 金利情報：Yield Curve



## 金利情報：ヒストリカル・データ



## 株価データ：ヒストリカル・データ



出所：Bloombergよりかえてキャピタルマネジメントにて作成