



Kaede Market Report

金利情報

	JPY		USD		EUR		GBP	
	前日比	前日比	前日比	前日比	前日比	前日比	前日比	
O/N	-0.04357	-0.02286	0.42044	-0.00112	-0.40157	0	0.22875	0.00062
1W	-0.05271	-0.01142	0.45228	-0.00139	-0.38714	0	0.24563	-0.00118
1M	-0.09629	-0.00143	0.53178	0.00084	-0.374	-0.00114	0.26938	-0.00093
2M	-0.05686	0	0.66878	-0.00111	-0.34329	-0.00043	0.32475	-0.00531
3M	-0.03943	-0.00357	0.85711	0.00055	-0.32086	-0.00072	0.38031	-0.00157
6M	-0.01121	-0.00464	1.24733	-0.00484	-0.20829	-0.00286	0.52719	-0.0075
1Y	0.08714	-0.00386	1.54489	-0.00522	-0.073	-0.00214	0.74763	-0.0075

	JPY	
	前日比	前日比
O/N	-	-
1W	0.01273	-0.00091
1M	0.03182	0
2M	0.04909	0
3M	0.06	0
6M	0.10909	0
1Y	0.13091	0

Swap Rate

	JPY		USD		EUR		GBP	
	前日比	前日比	前日比	前日比	前日比	前日比	前日比	
1Y	-0.05125	0.00625	0.9428	0.0138	-0.215	-0.0028	0.47	-0.001
18M	-0.08375	0.00875	0.9789	0.01975	-0.224	-0.0045	0.454	-0.005
2Y	-0.10125	0.01125	1.015	0.0257	-0.228	-0.008	0.449	-0.003
3Y	-0.11375	0.01	1.0803	0.029	-0.217	-0.008	0.464	-0.007
4Y	-0.10625	0.0075	1.1475	0.0272	-0.178	-0.0177	0.504	-0.013
5Y	-0.0875	0.005	1.2196	0.0276	-0.116	-0.013	0.558	-0.0195
7Y	-0.02875	-0.00125	1.3528	0.0139	0.058	-0.016	0.687	-0.029
10Y	0.09375	0.00125	1.5243	0.004	0.3708	-0.0228	0.87	-0.018
12Y	0.1825	0.0025	1.6153	-0.0003	0.52	-0.02	0.964	-0.023
15Y	0.31875	0.00125	1.7125	-0.0056	0.692	-0.021	1.051	-0.025
20Y	0.48625	0	1.8128	-0.0083	0.833	-0.02	1.113	-0.03
30Y	0.59375	-0.0025	1.8858	-0.015	0.879	-0.022	1.094	-0.021

	当日		前日比	
	Bid	-0.08	-0.025	
Ask	-0.015	0.04		

	当日		前日比	
	短ブラ	1.475	0	
長ブラ	0.95	0		

	当日		前日比	
	10年先物	151.7	-0.02	

格付利回り情報：日本証券業協会

	R&I				
	AAA	AA	A	BBB	BB
1Y		0.01	0.04	0.27	
2Y		0.03	0.08	0.30	
3Y		0.07	0.13	0.53	1.55
4Y		0.09	0.16	0.60	1.56
5Y		0.11	0.22	0.48	
6Y		0.14	0.25	0.43	
7Y		0.14	0.35	0.53	
8Y		0.18	0.38	0.53	
9Y		0.23	0.45	0.59	
10Y		0.30	0.51		
15Y		0.53	0.69	#N/A	Sec
20Y		0.94	1.23	1.60	#N/A

	JCR					
	AAA	AA	A	BBB	BB	
1Y	0.02	0.03	0.10	0.24		13.03
2Y	0.03	0.06	0.16	0.37		
3Y	0.04	0.11	0.22	0.28		
4Y	0.04	0.14	0.28	0.35		9.32
5Y	0.09	0.18	0.33	1.20		
6Y	0.15	0.19	0.40	0.63		
7Y	0.16	0.26	0.42	0.55	#N/A	Sec
8Y	0.11	0.35	0.51		#N/A	Sec
9Y	0.15	0.38	0.58	0.54	#N/A	Sec
10Y		0.47	0.56		#N/A	Sec
15Y	0.53			#N/A	Sec	#N/A
20Y	0.93	1.24	1.60	#N/A	Sec	#N/A

為替情報

	USD	EUR	JPY	GBP	CHF	CAD	AUD	NZD	HKD	NOK	SEK
SEK	8.56	9.56	8.37	11.14	8.74	6.48	6.41	6.22	1.10	1.03	1.00
NOK	8.31	9.28	8.13	10.81	8.48	6.29	6.22	6.04	1.07	1.00	0.97
HKD	7.76	8.66	7.59	10.09	7.92	5.87	5.81	5.64	1.00	0.93	0.91
NZD	1.38	1.53	0.01	1.80	1.40	1.04	1.03	1.00	0.18	0.17	0.16
AUD	1.34	1.49	1.31	1.74	1.36	1.01	1.00	0.97	0.17	0.16	0.16
CAD	1.32	1.48	1.29	1.72	1.35	1.00	0.99	0.96	0.17	0.16	0.15
CHF	0.98	1.09	0.96	1.27	1.00	0.74	0.73	0.71	0.13	0.12	0.11
GBP	0.77	0.86	0.75	1.00	0.78	0.58	0.58	0.56	0.10	0.09	0.09
JPY	102.27	114.15	1.00	132.97	104.36	77.39	76.57	74.31	13.18	12.30	11.94
EUR	0.90	1.00	0.88	1.16	0.91	0.68	0.67	0.65	0.12	0.11	0.10
USD	1.00	1.12	0.98	1.30	1.02	0.76	0.75	0.73	0.13	0.12	0.12

*100

株式情報

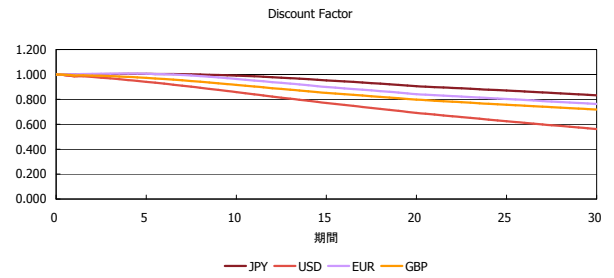
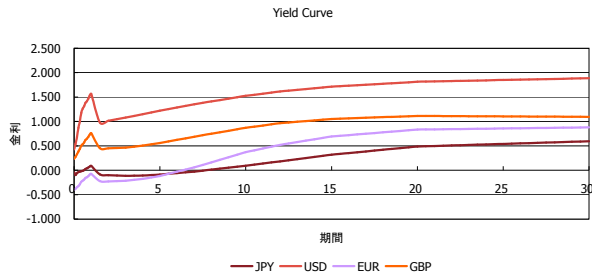
	日経225	前日比	TOPIX	前日比	JASDAQ	前日比	ダウ	前日比	S&P500	前日比	FT100	前日比
INDEX	16,519	-114	1,312	10	2,470	7	18,124	-89	2,133	-5	6,710	-20

出所：Bloombergよりかえてキャピタルマネジメントにて作成

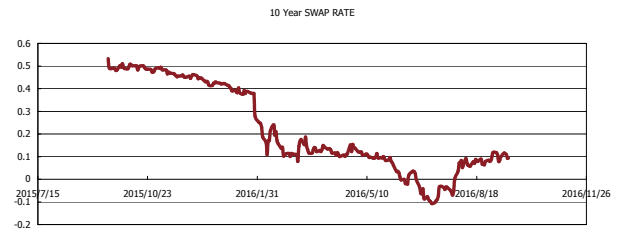
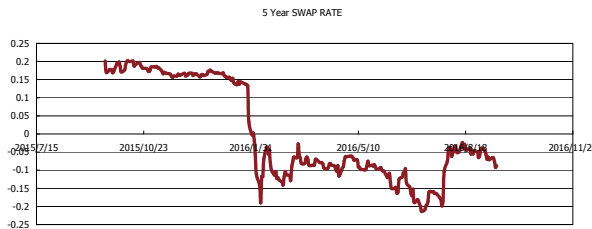
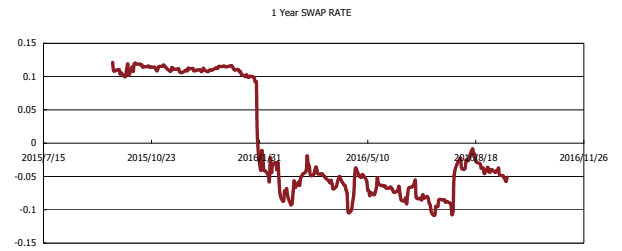
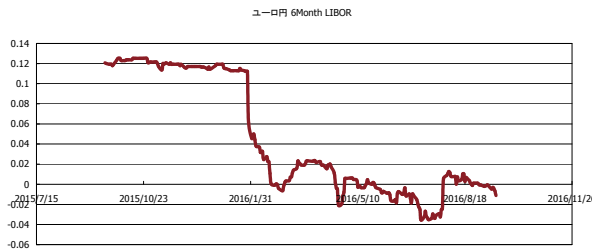


Kaede Market Report

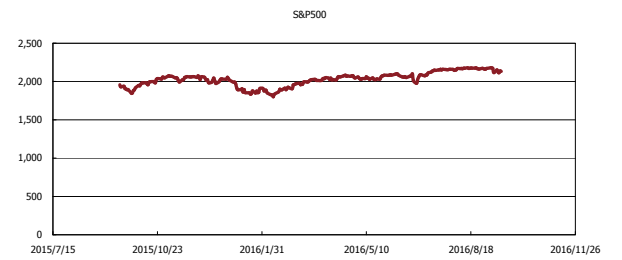
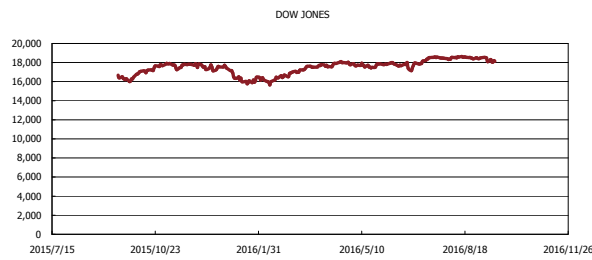
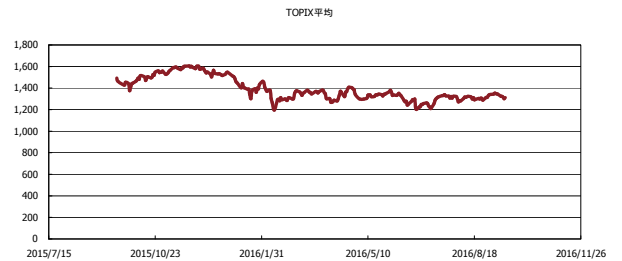
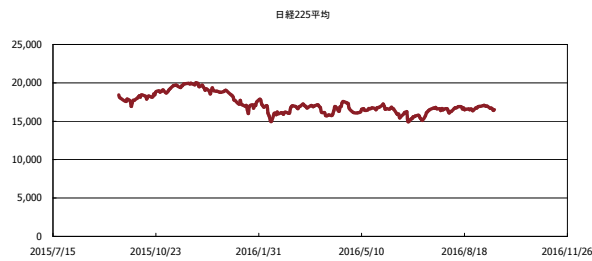
金利情報：Yield Curve



金利情報：ヒストリカル・データ



株価データ：ヒストリカル・データ



出所：Bloombergよりかえてキャピタルマネジメントにて作成