



Kaede Market Report

金利情報

| LIBOR | ACT/360 | | | | | | | |
|-------|----------|----------|---------|----------|----------|----------|---------|----------|
| | JPY | 前日比 | USD | 前日比 | EUR | 前日比 | GBP | 前日比 |
| O/N | -0.07057 | 0.00143 | 0.42322 | 0 | -0.4 | 0.00143 | 0.22875 | 0 |
| 1W | -0.10271 | 0 | 0.45339 | -0.0025 | -0.38714 | 0 | 0.2445 | -0.00019 |
| 1M | -0.07843 | 0.00428 | 0.52222 | -0.00306 | -0.374 | 0 | 0.26688 | 0.00019 |
| 2M | -0.05671 | -0.00285 | 0.65706 | -0.0035 | -0.34571 | 0 | 0.32444 | 0.00019 |
| 3M | -0.01914 | 0.0015 | 0.85294 | -0.00378 | -0.32029 | 0.00214 | 0.37625 | -0.00031 |
| 6M | 0.00707 | 0.00136 | 1.24472 | -0.00361 | -0.21186 | 0.00571 | 0.52469 | -0.00094 |
| 1Y | 0.10929 | 0.00472 | 1.55744 | -0.00389 | -0.07329 | -0.00143 | 0.74575 | -0.00219 |

| TBOR | ACT/365 | |
|------|---------|---------|
| | JPY | 前日比 |
| O/N | - | - |
| 1W | 0.01182 | #VALUE! |
| 1M | 0.03091 | #VALUE! |
| 2M | 0.04818 | #VALUE! |
| 3M | 0.05909 | #VALUE! |
| 6M | 0.10818 | #VALUE! |
| 1Y | 0.13 | #VALUE! |

Swap Rate

| Swap Rate | ACT/360 | | | | | | | |
|-----------|----------|----------|---------|---------|---------|---------|--------|---------|
| | JPY | 前日比 | USD | 前日比 | EUR | 前日比 | GBP | 前日比 |
| 1Y | -0.02 | 0.01 | 0.947 | -0.008 | -0.218 | -0.001 | 0.466 | -0.001 |
| 18M | -0.04625 | 0.0125 | 0.98115 | -0.009 | -0.227 | 0 | 0.4319 | -0.0081 |
| 2Y | -0.0625 | 0.01 | 1.0153 | -0.01 | -0.233 | -0.0002 | 0.422 | 0 |
| 3Y | -0.0775 | 0.00875 | 1.0733 | -0.0092 | -0.2239 | -0.0039 | 0.422 | -0.001 |
| 4Y | -0.07875 | 0.005 | 1.1283 | -0.009 | -0.1943 | 0.0046 | 0.451 | 0 |
| 5Y | -0.07125 | -0.0025 | 1.187 | -0.005 | -0.149 | -0.003 | 0.491 | 0.001 |
| 7Y | -0.0375 | #VALUE! | 1.307 | -0.0015 | 0.005 | -0.002 | 0.5865 | -0.0005 |
| 10Y | 0.05125 | #VALUE! | 1.4629 | 0.0044 | 0.282 | -0.002 | 0.7529 | -0.0013 |
| 12Y | 0.125 | -0.04875 | 1.5471 | 0.0063 | 0.435 | -0.003 | 0.85 | 0.004 |
| 15Y | 0.2375 | -0.055 | 1.6383 | 0.0088 | 0.598 | -0.005 | 0.935 | 0.004 |
| 20Y | 0.36375 | -0.07 | 1.733 | 0.012 | 0.727 | -0.006 | 0.978 | 0.002 |
| 30Y | 0.44 | -0.07625 | 1.8008 | 0.0148 | 0.764 | -0.008 | 0.969 | 0.006 |

| 無担コール/O/N | ACT/365 | |
|-----------|----------|---------|
| | 当日 | 前日比 |
| Bid | -0.06028 | #VALUE! |
| Ask | -0.06028 | #VALUE! |

| プライムレート | ACT/365 | |
|---------|---------|---------|
| | 当日 | 前日比 |
| 短ブラ | 1.475 | #VALUE! |
| 長ブラ | 0.95 | 0 |

| 国債先物 | ACT/365 | |
|-------|---------|---------|
| | 当日 | 前日比 |
| 10年先物 | 151.76 | #VALUE! |

格付利回り情報：日本証券業協会

| R&I | R&I | | | | |
|-----|-----|------|------|------|------|
| | AAA | AA | A | BBB | BB |
| 1Y | | 0.03 | 0.07 | 0.29 | |
| 2Y | | 0.06 | 0.11 | 0.32 | |
| 3Y | | 0.09 | 0.15 | 0.56 | 1.56 |
| 4Y | | 0.10 | 0.18 | 0.63 | 1.57 |
| 5Y | | 0.13 | 0.24 | 0.49 | |
| 6Y | | 0.15 | 0.26 | 0.43 | |
| 7Y | | 0.15 | 0.34 | 0.51 | |
| 8Y | | 0.17 | 0.38 | 0.52 | |
| 9Y | | 0.22 | 0.44 | 0.57 | |
| 10Y | | 0.31 | 0.49 | | |
| 15Y | | 0.47 | | #N/A | Sec |
| 20Y | | 0.86 | 1.15 | 1.52 | #N/A |

| JCR | JCR | | | | | |
|-----|------|------|------|------|------|-------|
| | AAA | AA | A | BBB | BB | |
| 1Y | 0.04 | 0.06 | 0.12 | 0.28 | | 13.63 |
| 2Y | 0.07 | 0.08 | 0.19 | 0.35 | | |
| 3Y | 0.05 | 0.13 | 0.24 | 0.31 | | |
| 4Y | 0.06 | 0.15 | 0.29 | 0.38 | | 9.60 |
| 5Y | 0.10 | 0.19 | 0.34 | 1.21 | | |
| 6Y | 0.15 | 0.19 | 0.42 | 0.63 | | |
| 7Y | 0.17 | 0.26 | 0.42 | 0.53 | #N/A | Sec |
| 8Y | 0.11 | 0.34 | 0.51 | | #N/A | Sec |
| 9Y | 0.15 | 0.37 | 0.57 | 0.52 | #N/A | Sec |
| 10Y | 0.31 | 0.46 | 0.53 | | #N/A | Sec |
| 15Y | 0.47 | | | #N/A | Sec | #N/A |
| 20Y | 0.85 | 1.17 | 1.52 | #N/A | Sec | #N/A |

為替情報

| | USD | EUR | JPY | GBP | CHF | CAD | AUD | NZD | HKD | NOK | SEK |
|-----|--------|--------|------|--------|--------|-------|-------|-------|-------|-------|-------|
| SEK | 8.54 | 9.59 | 8.46 | 11.08 | 8.80 | 6.48 | 6.51 | 6.19 | 1.10 | 1.05 | 1.00 |
| NOK | 8.11 | 9.11 | 8.03 | 10.53 | 8.36 | 6.16 | 6.19 | 5.88 | 1.05 | 1.00 | 0.95 |
| HKD | 7.76 | 8.71 | 7.68 | 10.06 | 7.99 | 5.89 | 5.91 | 5.62 | 1.00 | 0.96 | 0.91 |
| NZD | 1.38 | 1.55 | 0.01 | 1.79 | 1.42 | 1.05 | 1.05 | 1.00 | 0.18 | 0.17 | 0.16 |
| AUD | 1.31 | 1.47 | 1.30 | 1.70 | 1.35 | 1.00 | 1.00 | 0.95 | 0.17 | 0.16 | 0.15 |
| CAD | 1.32 | 1.48 | 1.30 | 1.71 | 1.36 | 1.00 | 1.00 | 0.95 | 0.17 | 0.16 | 0.15 |
| CHF | 0.97 | 1.09 | 0.96 | 1.26 | 1.00 | 0.74 | 0.74 | 0.70 | 0.13 | 0.12 | 0.11 |
| GBP | 0.77 | 0.87 | 0.76 | 1.00 | 0.79 | 0.59 | 0.59 | 0.56 | 0.10 | 0.10 | 0.09 |
| JPY | 101.02 | 113.41 | 1.00 | 131.06 | 104.05 | 76.69 | 77.02 | 73.17 | 13.02 | 12.45 | 11.83 |
| EUR | 0.89 | 1.00 | 0.88 | 1.16 | 0.92 | 0.68 | 0.68 | 0.65 | 0.11 | 0.11 | 0.10 |
| USD | 1.00 | 1.12 | 0.99 | 1.30 | 1.03 | 0.76 | 0.76 | 0.72 | 0.13 | 0.12 | 0.12 |

*100

株式情報

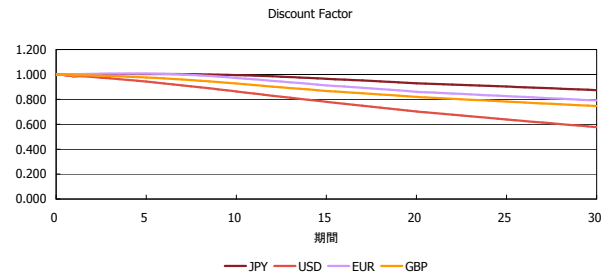
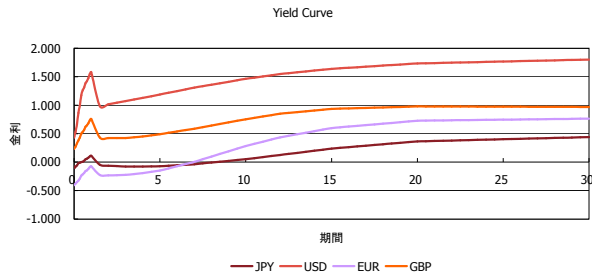
| INDEX | 日経225 | 前日比 | TOPIX | 前日比 | JASDAQ | 前日比 | ダウ | 前日比 | S&P500 | 前日比 | FT100 | 前日比 |
|-------|--------|-----|-------|-----|--------|-----|--------|------|--------|-----|-------|-----|
| | 16,754 | 54 | 1,350 | -3 | 2,501 | 19 | 18,261 | -131 | 2,158 | -10 | 6,909 | -2 |

出所：Bloombergよりかえてキャピタルマネジメントにて作成

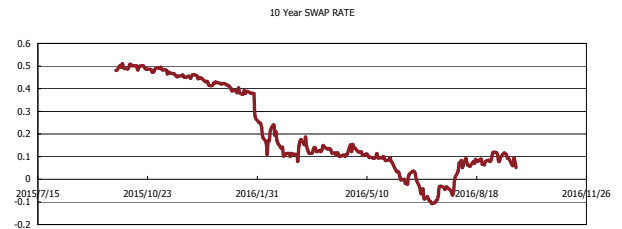
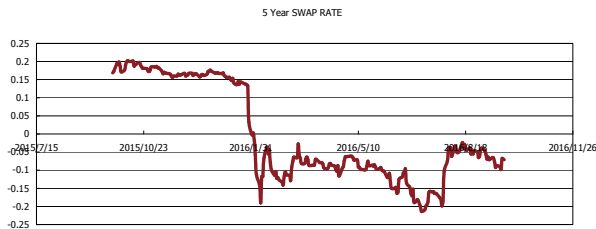
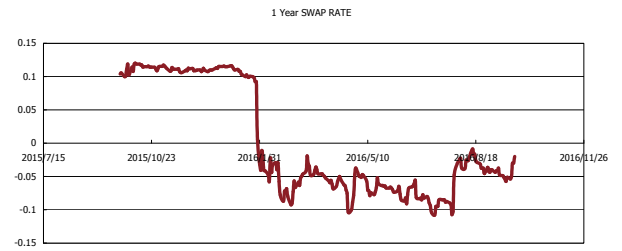
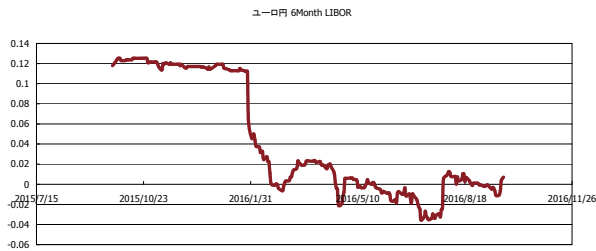


Kaede Market Report

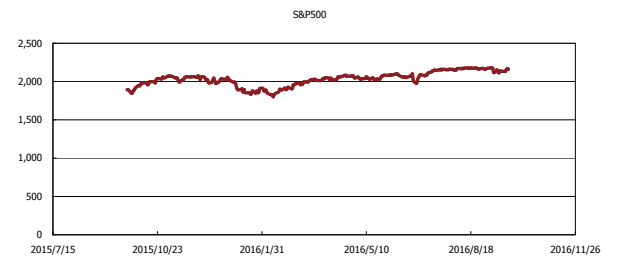
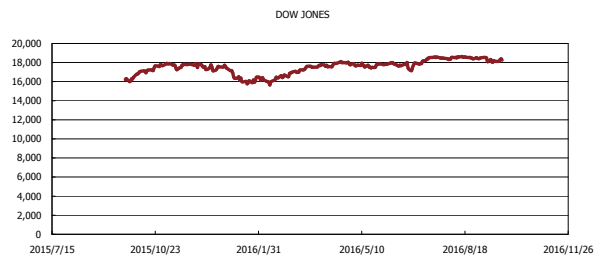
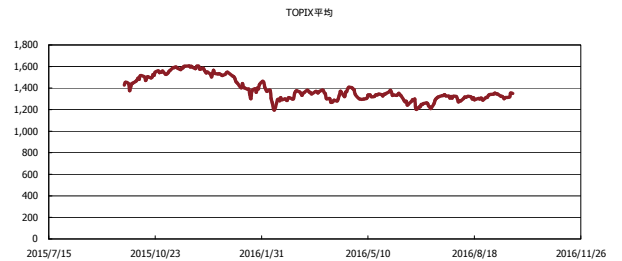
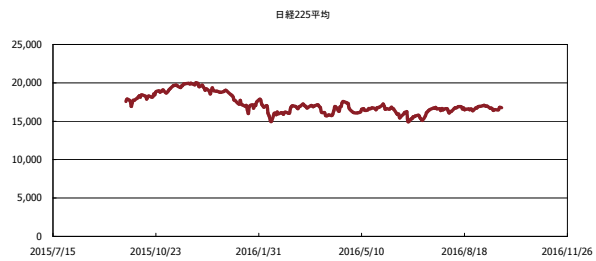
金利情報：Yield Curve



金利情報：ヒストリカル・データ



株価データ：ヒストリカル・データ



出所：Bloombergよりかえてキャピタルマネジメントにて作成