



Kaede Market Report

金利情報

LIBOR	ACT/360							
	JPY	前日比	USD	前日比	EUR	前日比	GBP	前日比
O/N	-0.06771	0.00286	0.42433	0.00111	-0.40157	-0.00157	0.2275	-0.00125
1W	-0.10271	0	0.45228	-0.00111	-0.38714	0	0.24306	-0.00144
1M	-0.07843	0	0.52444	0.00222	-0.37414	-0.00014	0.26625	-0.00063
2M	-0.05671	0	0.65011	-0.00695	-0.34586	-0.00015	0.32413	-0.00031
3M	-0.02021	-0.00107	0.85294	0	-0.32186	-0.00157	0.37594	-0.00031
6M	0.00886	0.00179	1.24444	-0.00028	-0.212	-0.00014	0.52625	0.00156
1Y	0.10929	0	1.55522	-0.00222	-0.07686	-0.00357	0.74919	0.00344

TBOR	ACT/365	
	JPY	前日比
O/N	-	-
1W	0.01182	0
1M	0.03091	0
2M	0.04727	-0.00091
3M	0.05818	-0.00091
6M	0.10818	0
1Y	0.13	0

Swap Rate

	ACT/360							
	JPY	前日比	USD	前日比	EUR	前日比	GBP	前日比
1Y	-0.02375	-0.00375	0.933	-0.014	-0.219	-0.001	0.451	-0.015
18M	-0.05125	-0.005	0.9635	-0.01765	-0.23	-0.003	0.4286	-0.0033
2Y	-0.06875	-0.00625	0.994	-0.0213	-0.237	-0.004	0.416	-0.006
3Y	-0.08375	-0.00625	1.043	-0.0303	-0.2279	-0.004	0.412	-0.01
4Y	-0.08375	-0.005	1.0965	-0.0318	-0.2007	-0.0064	0.432	-0.019
5Y	-0.075	-0.00375	1.1517	-0.0353	-0.163	-0.014	0.467	-0.024
7Y	-0.03875	-0.00125	1.2698	-0.0372	-0.016	-0.021	0.581	-0.0055
10Y	0.04875	-0.0025	1.4263	-0.0366	0.256	-0.026	0.742	-0.0109
12Y	0.125	0	1.5115	-0.0356	0.41	-0.025	0.828	-0.022
15Y	0.235	-0.0025	1.6035	-0.0348	0.574	-0.024	0.91	-0.025
20Y	0.3675	0.00375	1.7	-0.033	0.702	-0.025	0.958	-0.02
30Y	0.45625	0.01625	1.7703	-0.0305	0.74	-0.024	0.939	-0.03

無担コールO/N

	当日	前日比
	Bid	-0.065
Ask	-0.03	0.03028

プライムレート

	当日	前日比
	短ブラ	1.475
長ブラ	0.95	0

国債先物

	当日	前日比
	10年先物	151.86

格付利回り情報：日本証券業協会

R&I	AAA	AA	A	BBB	BB
1Y		0.03	0.07	0.29	
2Y		0.05	0.10	0.32	
3Y		0.08	0.15	0.55	1.54
4Y		0.09	0.17	0.63	1.61
5Y		0.12	0.23	0.48	
6Y		0.14	0.25	0.42	
7Y		0.15	0.34	0.51	
8Y		0.16	0.38	0.51	
9Y		0.21	0.43	0.56	
10Y		0.30	0.49		
15Y		0.47		#N/A	Sec
20Y		0.86	0.98	1.53	#N/A

JCR	AAA	AA	A	BBB	BB
1Y	0.04	0.05	0.12	0.28	13.67
2Y	0.06	0.08	0.18	0.35	
3Y	0.04	0.12	0.25	0.31	
4Y	0.05	0.14	0.27	0.38	9.60
5Y	0.09	0.18	0.33	1.20	
6Y	0.14	0.18	0.41	0.62	
7Y	0.16	0.26	0.41	0.53	#N/A
8Y	0.10	0.34	0.50		#N/A
9Y	0.14	0.36	0.56	0.51	#N/A
10Y	0.30	0.45	0.52		#N/A
15Y	0.47			#N/A	Sec
20Y	0.87	1.04	1.53	#N/A	Sec

為替情報

	USD	EUR	JPY	GBP	CHF	CAD	AUD	NZD	HKD	NOK	SEK
SEK	8.53	9.60	8.50	11.07	8.80	6.45	6.51	6.21	1.10	1.05	1.00
NOK	8.11	9.13	8.08	10.52	8.37	6.13	6.19	5.90	1.05	1.00	0.95
HKD	7.76	8.73	7.73	10.06	8.00	5.86	5.92	5.64	1.00	0.96	0.91
NZD	1.37	1.55	0.01	1.78	1.42	1.04	1.05	1.00	0.18	0.17	0.16
AUD	1.31	1.47	1.31	1.70	1.35	0.99	1.00	0.95	0.17	0.16	0.15
CAD	1.32	1.49	1.32	1.72	1.36	1.00	1.01	0.96	0.17	0.16	0.16
CHF	0.97	1.09	0.97	1.26	1.00	0.73	0.74	0.70	0.12	0.12	0.11
GBP	0.77	0.87	0.77	1.00	0.80	0.58	0.59	0.56	0.10	0.10	0.09
JPY	100.33	112.91	1.00	130.18	103.52	75.85	76.61	72.98	12.94	12.37	11.76
EUR	0.89	1.00	0.89	1.15	0.92	0.67	0.68	0.65	0.11	0.11	0.10
USD	1.00	1.13	1.00	1.30	1.03	0.76	0.76	0.73	0.13	0.12	0.12

*100

株式情報

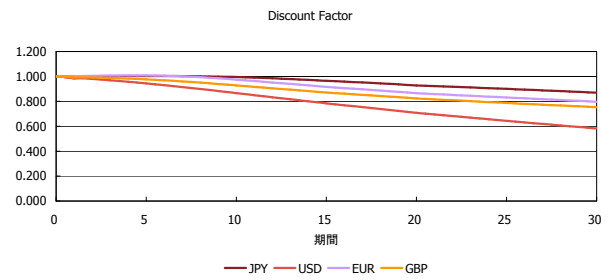
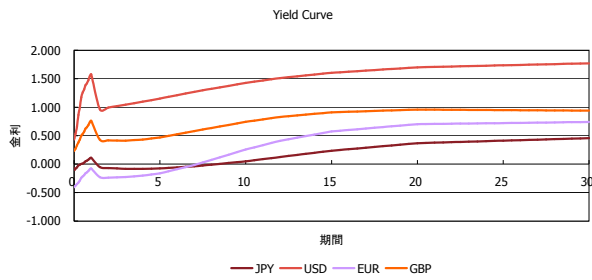
INDEX	日経225	前日比	TOPIX	前日比	JASDAQ	前日比	ダウ	前日比	S&P500	前日比	FT100	前日比
	16,545	209	1,336	-14	2,509	9	18,095	-167	2,140	-18	6,818	-91

出所：Bloombergよりかえてキャピタルマネジメントにて作成

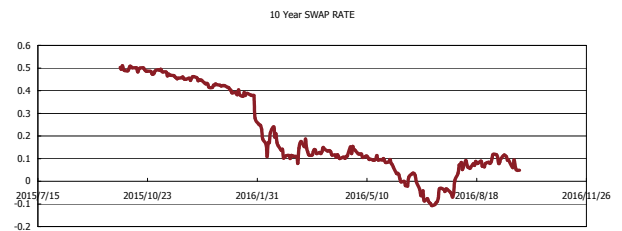
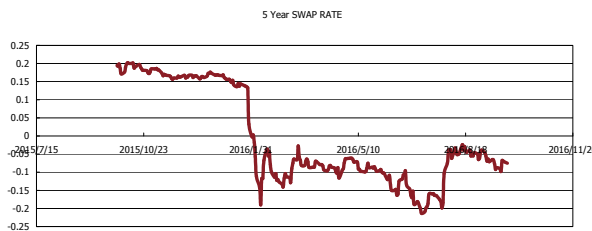
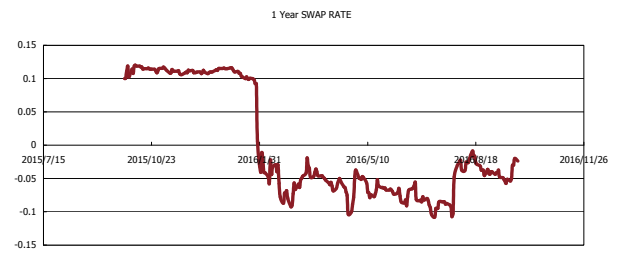
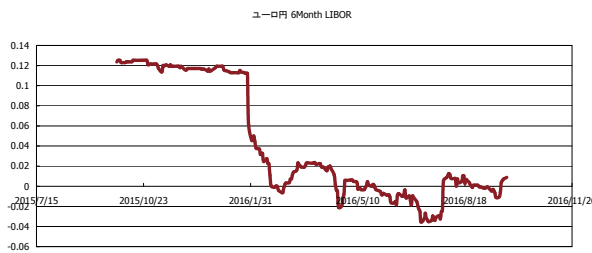


Kaede Market Report

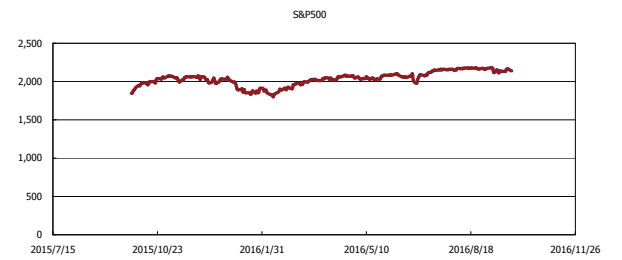
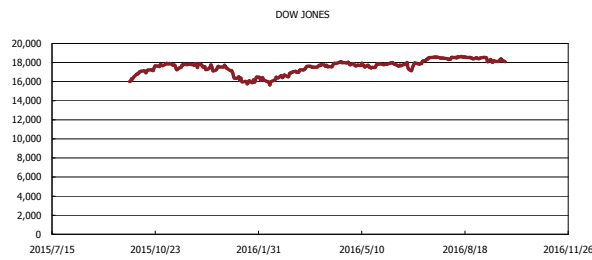
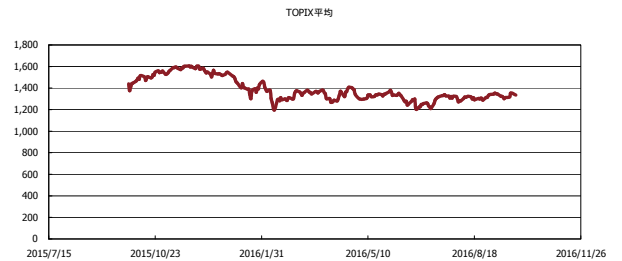
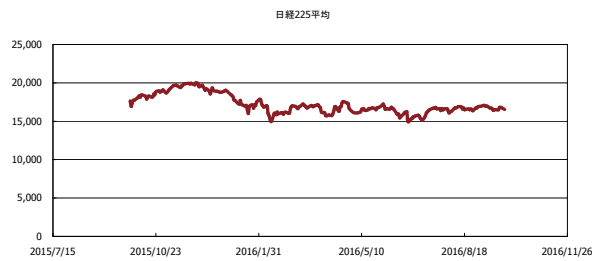
金利情報：Yield Curve



金利情報：ヒストリカル・データ



株価データ：ヒストリカル・データ



出所：Bloombergよりかえてキャピタルマネジメントにて作成