



Kaede Market Report

金利情報

LIBOR	ACT/360							
	JPY	前日比	USD	前日比	EUR	前日比	GBP	前日比
O/N	-0.07486	-0.00715	0.42544	0.00111	-0.40186	-0.00029	0.2275	0
1W	-0.10271	0	0.45256	0.00028	-0.38786	-0.00072	0.24294	-0.00012
1M	-0.07371	0.00472	0.52667	0.00223	-0.37571	-0.00157	0.26563	-0.00062
2M	-0.05386	0.00285	0.65122	0.00111	-0.34657	-0.00071	0.32288	-0.00125
3M	-0.02343	-0.00322	0.85378	0.00084	-0.32186	0	0.37594	0
6M	0.00421	-0.00465	1.24194	-0.0025	-0.21129	0.00071	0.52688	0.00063
1Y	0.10429	-0.005	1.55122	-0.004	-0.07971	-0.00285	0.7495	0.00031

TBOR	ACT/365	
	JPY	前日比
O/N	-	-
1W	0.01091	-0.00091
1M	0.03	-0.00091
2M	0.04636	-0.00091
3M	0.05727	-0.00091
6M	0.10727	-0.00091
1Y	0.12909	-0.00091

Swap Rate

Swap Rate	ACT/360							
	JPY	前日比	USD	前日比	EUR	前日比	GBP	前日比
1Y	-0.03125	-0.0075	0.938	0.005	-0.213	0.006	0.464	0.013
18M	-0.07815	-0.0269	0.96825	0.00475	-0.223	0.007	0.433	0.0044
2Y	-0.0825	-0.01375	0.9985	0.0045	-0.2323	0.0047	0.412	-0.004
3Y	-0.1	-0.01625	1.0498	0.0068	-0.231	-0.0031	0.407	-0.005
4Y	-0.1	-0.01625	1.0977	0.0012	-0.208	-0.0073	0.425	-0.007
5Y	-0.09	-0.015	1.1505	-0.0012	-0.161	0.002	0.457	-0.01
7Y	-0.05063	-0.01188	1.2605	-0.0093	-0.014	0.002	0.5541	-0.0269
10Y	0.0306	-0.01815	1.408	-0.0183	0.254	-0.002	0.7063	-0.0357
12Y	0.12	-0.005	1.4879	-0.0236	0.411	0.001	0.795	-0.033
15Y	0.23438	-0.00062	1.5737	-0.0298	0.574	0	0.875	-0.035
20Y	0.37	0.0025	1.6636	-0.0364	0.7035	0.0015	0.922	-0.036
30Y	0.46125	0.005	1.728	-0.0423	0.74	0	0.896	-0.043

無担コールO/N

無担コールO/N	当日	前日比
	Bid	-0.055
Ask	-0.035	0.0125

プライムレート

プライムレート	当日	前日比
	短ブラ	1.475
長ブラ	0.95	0

国債先物

国債先物	当日	前日比
	10年先物	152.15

格付利回り情報：日本証券業協会

R&I

	AAA	AA	A	BBB	BB	
1Y		0.01	0.05	0.27		
2Y		0.03	0.08	0.31		
3Y		0.06	0.12	0.52	1.52	
4Y		0.06	0.14	0.60	1.59	
5Y		0.10	0.20	0.48		
6Y		0.12	0.22	0.40		
7Y		0.13	0.32	0.54		
8Y		0.15	0.36	0.33		
9Y		0.19	0.41	0.55		
10Y		0.29	0.48			
15Y		0.47		#N/A	Sec	
20Y		0.88	1.09	1.54	#N/A	Sec

JCR

	AAA	AA	A	BBB	BB		
1Y	0.02	0.03	0.10	0.26	13.68		
2Y	0.03	0.05	0.15	0.33			
3Y	0.02	0.10	0.22	0.28			
4Y	0.03	0.11	0.24	0.36	9.60		
5Y	0.07	0.16	0.30	1.12			
6Y	0.11	0.16	0.38	0.60			
7Y	0.14	0.24	0.40	0.51	#N/A	Sec	
8Y	0.09	0.32	0.48		#N/A	Sec	
9Y	0.12	0.35	0.54	0.49	#N/A	Sec	
10Y	0.29	0.44	0.50		#N/A	Sec	
15Y	0.47			#N/A	Sec	#N/A	Sec
20Y	0.88	1.13	1.54	#N/A	Sec	#N/A	Sec

為替情報

	USD	EUR	JPY	GBP	CHF	CAD	AUD	NZD	HKD	NOK	SEK
SEK	8.60	9.64	8.56	11.19	8.85	6.51	6.59	6.27	1.11	1.06	1.00
NOK	8.11	9.10	8.08	10.57	8.36	6.15	6.22	5.92	1.05	1.00	0.94
HKD	7.76	8.70	7.72	10.10	7.99	5.88	5.95	5.66	1.00	0.96	0.90
NZD	1.37	1.54	0.01	1.78	1.41	1.04	1.05	1.00	0.18	0.17	0.16
AUD	1.30	1.46	1.30	1.70	1.34	0.99	1.00	0.95	0.17	0.16	0.15
CAD	1.32	1.48	1.31	1.72	1.36	1.00	1.01	0.96	0.17	0.16	0.15
CHF	0.97	1.09	0.97	1.26	1.00	0.74	0.74	0.71	0.13	0.12	0.11
GBP	0.77	0.86	0.76	1.00	0.79	0.58	0.59	0.56	0.10	0.09	0.09
JPY	100.43	112.65	1.00	130.79	103.45	76.09	77.00	73.31	12.95	12.38	11.68
EUR	0.89	1.00	0.89	1.16	0.92	0.68	0.68	0.65	0.11	0.11	0.10
USD	1.00	1.12	1.00	1.30	1.03	0.76	0.77	0.73	0.13	0.12	0.12

*100

株式情報

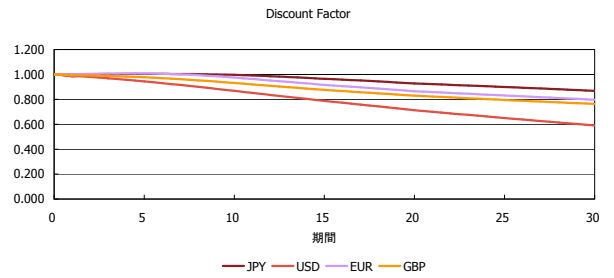
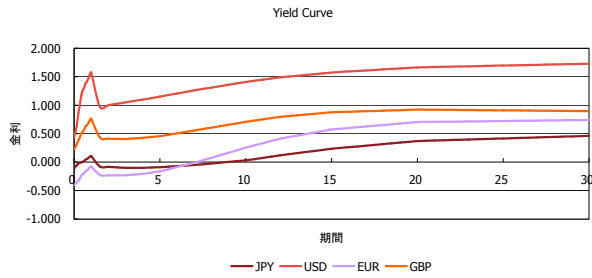
INDEX	日経225	前日比	TOPIX	前日比	JASDAQ	前日比	ダウ	前日比	S&P500	前日比	FT100	前日比
	16,684	-139	1,349	13	2,512	2	18,228	133	2,153	13	6,808	-10

出所：Bloombergよりかえてキャピタルマネジメントにて作成

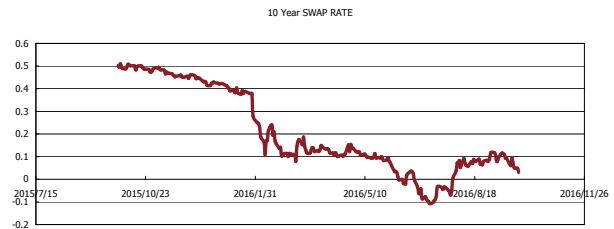
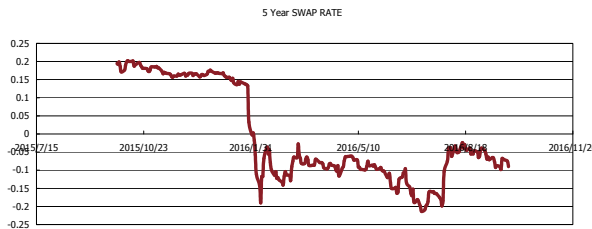
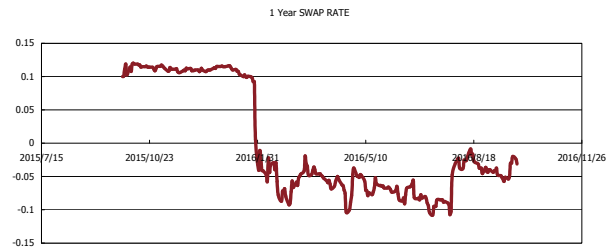
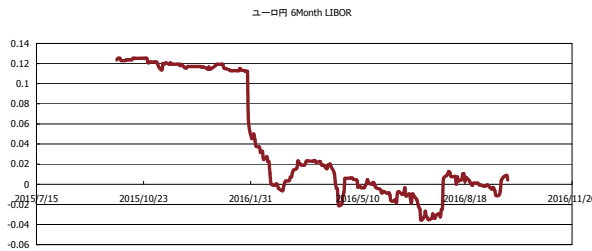


Kaede Market Report

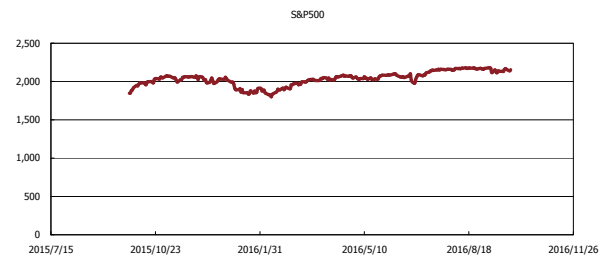
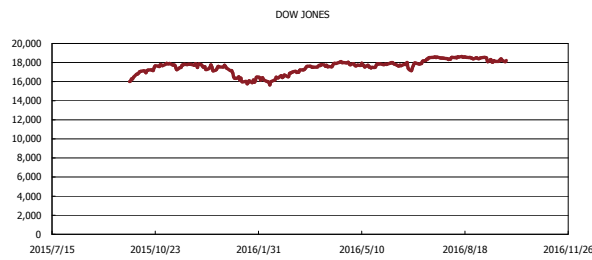
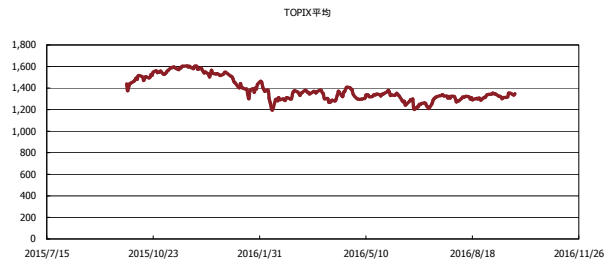
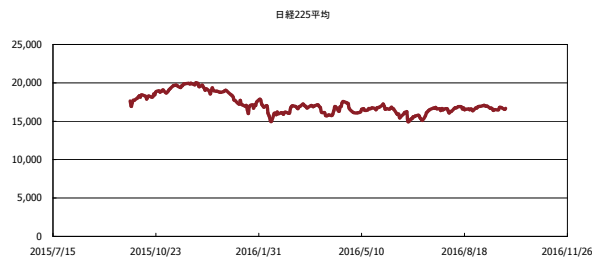
金利情報：Yield Curve



金利情報：ヒストリカル・データ



株価データ：ヒストリカル・データ



出所：Bloombergよりかえてキャピタルマネジメントにて作成