



Kaede Market Report

金利情報

LIBOR	ACT/360							
	JPY	前日比	USD	前日比	EUR	前日比	GBP	前日比
O/N	-0.11567	-0.04081	0.42063	-0.00481	-0.40413	-0.00227	0.22429	-0.00321
1W	-0.084	0.01871	0.44788	-0.00468	-0.38875	-0.00089	0.24243	-0.00051
1M	-0.06917	0.00454	0.52438	-0.00229	-0.3775	-0.00179	0.26571	8E-05
2M	-0.03867	0.01519	0.64438	-0.00684	-0.34825	-0.00168	0.32314	0.00026
3M	-0.03817	-0.01474	0.83769	-0.01609	-0.32538	-0.00352	0.37629	0.00035
6M	-0.00342	-0.00763	1.23363	-0.00831	-0.21613	-0.00484	0.52571	-0.00117
1Y	0.0975	-0.00679	1.55138	0.00016	-0.08163	-0.00192	0.7535	0.004

TBOR	ACT/365	
	JPY	前日比
O/N	-	-
1W	0.01091	0
1M	0.03	0
2M	0.04636	0
3M	0.05727	0
6M	0.10727	0
1Y	0.12909	0

Swap Rate

Swap Rate	ACT/360							
	JPY	前日比	USD	前日比	EUR	前日比	GBP	前日比
1Y	-0.035	-0.00375	0.9325	-0.0055	-0.213	0	0.469	0.005
18M	-0.0675	0.01065	0.9646	-0.00365	-0.225	-0.002	0.439	0.006
2Y	-0.08875	-0.00625	0.9967	-0.0018	-0.234	-0.0017	0.421	0.009
3Y	-0.10438	-0.00438	1.0495	-0.0003	-0.221	0.01	0.416	0.009
4Y	-0.105	-0.005	1.103	0.0053	-0.2065	0.0015	0.436	0.011
5Y	-0.095	-0.005	1.1569	0.0064	-0.152	0.009	0.468	0.011
7Y	-0.05313	-0.0025	1.2728	0.0123	-0.006	0.008	0.5668	0.0127
10Y	0.04188	0.01128	1.4225	0.0145	0.27	0.016	0.7231	0.0168
12Y	0.1125	-0.0075	1.5036	0.0157	0.42	0.009	0.807	0.012
15Y	0.22188	-0.0125	1.5881	0.0144	0.582	0.008	0.887	0.012
20Y	0.34875	-0.02125	1.6777	0.0141	0.711	0.0075	0.94	0.018
30Y	0.435	-0.02625	1.74	0.012	0.75	0.01	0.915	0.019

無担コール/O/N

無担コール/O/N	当日	前日比
	Bid	-0.08
Ask	-0.03	0.015

プライムレート

プライムレート	当日	前日比
	短ブラ	1.475
長ブラ	0.95	0

国債先物

国債先物	当日	前日比
	10年先物	152.36

格付利回り情報：日本証券業協会

R&I

	AAA	AA	A	BBB	BB
1Y		-0.01	0.03	0.26	
2Y		0.01	0.06	0.29	
3Y		0.05	0.11	0.51	1.51
4Y		0.06	0.14	0.60	1.59
5Y		0.09	0.20	0.44	
6Y		0.11	0.21	0.38	
7Y		0.11	0.30	0.53	
8Y		0.13	0.34	0.32	
9Y		0.18	0.40	0.55	
10Y		0.27	0.45		
15Y		0.44		#N/A Sec	
20Y		0.84	1.05	1.49	#N/A Sec

JCR

	AAA	AA	A	BBB	BB
1Y	0.00	0.02	0.08	0.26	13.72
2Y	0.02	0.04	0.14	0.32	
3Y	0.01	0.08	0.21	0.27	
4Y	0.02	0.11	0.24	0.37	9.60
5Y	0.05	0.15	0.29	1.16	
6Y	0.10	0.15	0.37	0.58	
7Y	0.12	0.23	0.38	0.50	#N/A Sec
8Y	0.08	0.31	0.46		#N/A Sec
9Y	0.11	0.33	0.53	0.48	#N/A Sec
10Y	0.27	0.42	0.49		#N/A Sec
15Y	0.44			#N/A Sec	#N/A Sec
20Y	0.84	1.09	1.49	#N/A Sec	#N/A Sec

為替情報

	USD	EUR	JPY	GBP	CHF	CAD	AUD	NZD	HKD	NOK	SEK
SEK	8.56	9.61	8.51	11.15	8.82	6.55	6.59	6.24	1.10	1.07	1.00
NOK	8.04	9.01	7.98	10.46	8.28	6.14	6.18	5.85	1.04	1.00	0.94
HKD	7.75	8.70	7.70	10.09	7.98	5.93	5.97	5.65	1.00	0.96	0.91
NZD	1.37	1.54	0.01	1.79	1.41	1.05	1.06	1.00	0.18	0.17	0.16
AUD	1.30	1.46	1.29	1.69	1.34	0.99	1.00	0.95	0.17	0.16	0.15
CAD	1.31	1.47	1.30	1.70	1.35	1.00	1.01	0.95	0.17	0.16	0.15
CHF	0.97	1.09	0.96	1.26	1.00	0.74	0.75	0.71	0.13	0.12	0.11
GBP	0.77	0.86	0.76	1.00	0.79	0.59	0.59	0.56	0.10	0.10	0.09
JPY	100.69	112.94	1.00	131.09	103.69	76.99	77.46	73.34	12.99	12.53	11.76
EUR	0.89	1.00	0.89	1.16	0.92	0.68	0.69	0.65	0.11	0.11	0.10
USD	1.00	1.12	0.99	1.30	1.03	0.76	0.77	0.73	0.13	0.12	0.12

*100

株式情報

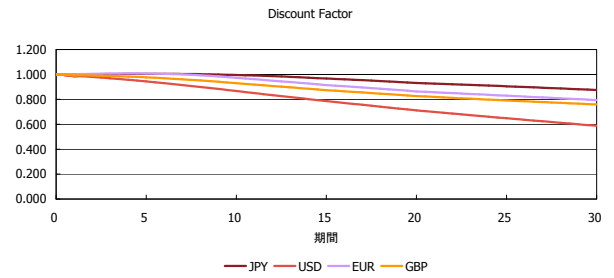
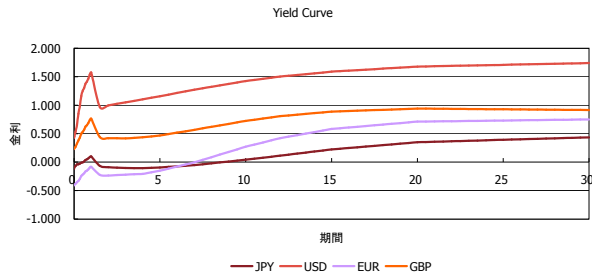
	日経225	前日比	TOPIX	前日比	JASDAQ	前日比	ダウ	前日比	S&P500	前日比	FT100	前日比
INDEX	16,465	219	1,331	-18	2,510	-1	18,339	111	2,163	10	6,849	42

出所：Bloombergよりかえてキャピタルマネジメントにて作成

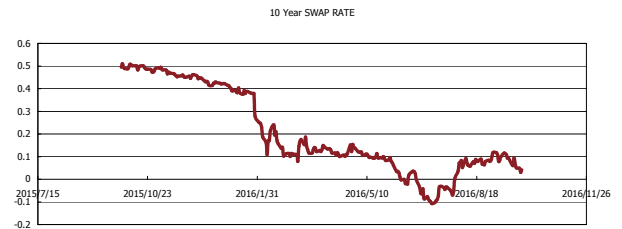
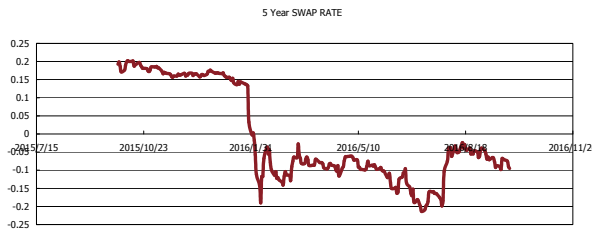
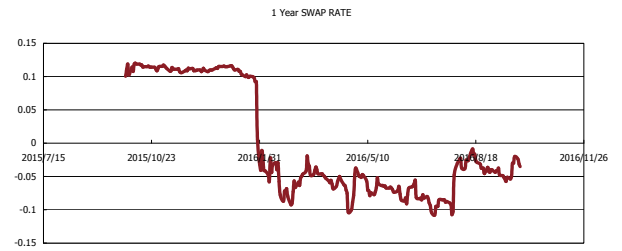
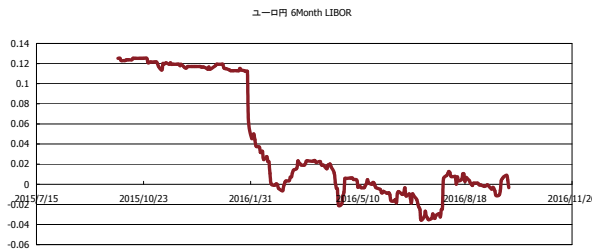


Kaede Market Report

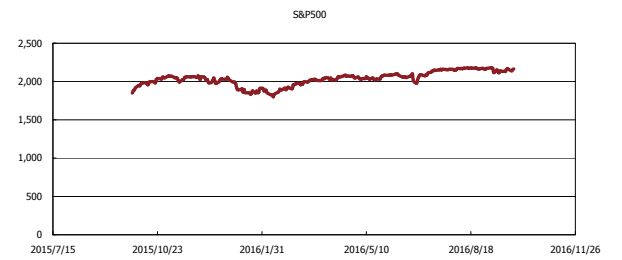
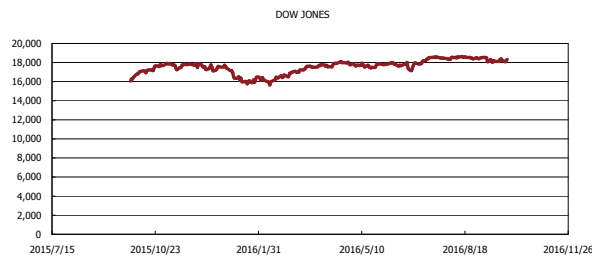
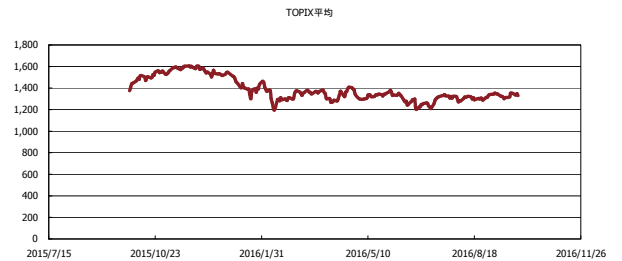
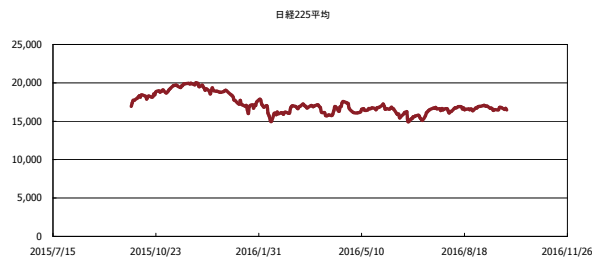
金利情報：Yield Curve



金利情報：ヒストリカル・データ



株価データ：ヒストリカル・データ



出所：Bloombergよりかえてキャピタルマネジメントにて作成