



## Kaede Market Report

## 金利情報

LIBOR	ACT/360							
	JPY	前日比	USD	前日比	EUR	前日比	GBP	前日比
O/N	-0.09486	0.02081	0.41989	-0.00074	-0.40186	0.00227	0.2275	0.00321
1W	-0.09557	-0.01157	0.44867	0.00079	-0.38786	0.00089	0.24463	0.0022
1M	-0.08071	-0.01154	0.52722	0.00284	-0.37571	0.00179	0.26625	0.00054
2M	-0.046	-0.00733	0.649	0.00462	-0.34657	0.00168	0.32588	0.00274
3M	-0.05129	-0.01312	0.84561	0.00792	-0.322	0.00338	0.37863	0.00234
6M	0.00193	0.00535	1.23778	0.00415	-0.21214	0.00399	0.53	0.00429
1Y	0.10286	0.00536	1.55633	0.00495	-0.08186	-0.00023	0.75494	0.00144

TIBOR	ACT/365	
	JPY	前日比
O/N	-	-
1W	0.01	-0.00091
1M	0.03	0
2M	0.04636	0
3M	0.05727	0
6M	0.10636	-0.00091
1Y	0.12818	-0.00091

## Swap Rate

Swap Rate	ACT/360							
	JPY	前日比	USD	前日比	EUR	前日比	GBP	前日比
1Y	-0.0356	-0.0006	0.932	-0.0005	-0.208	0.005	0.476	0.007
18M	-0.06875	-0.00125	0.9624	-0.0022	-0.219	0.006	0.445	0.006
2Y	-0.0875	0.00125	0.9928	-0.0039	-0.227	0.007	0.433	0.012
3Y	-0.10375	0.00063	1.0443	-0.0052	-0.239	-0.018	0.431	0.015
4Y	-0.10375	0.00125	1.0965	-0.0065	-0.2	0.0065	0.452	0.016
5Y	-0.09375	0.00125	1.1505	-0.0064	-0.169	-0.017	0.484	0.016
7Y	-0.0525	0.00063	1.2683	-0.0045	-0.019	-0.013	0.5675	0.0007
10Y	0.04375	0.00187	1.42	-0.0025	0.254	-0.016	0.725	0.0019
12Y	0.115	0.0025	1.5009	-0.0027	0.409	-0.011	0.834	0.027
15Y	0.2225	0.00062	1.5878	-0.0003	0.573	-0.009	0.917	0.03
20Y	0.34875	0	1.677	-0.0007	0.702	-0.009	0.954	0.014
30Y	0.4375	0.0025	1.7375	-0.0025	0.741	-0.009	0.96	0.045

## 無担コール/O/N

無担コール/O/N	当日	前日比
	Bid	-0.06
Ask	-0.028	0.027

## プライムレート

プライムレート	当日	前日比
	短ブラ	1.475
長ブラ	0.95	0

## 国債先物

国債先物	当日	前日比
	10年先物	152.31

## 格付利回り情報：日本証券業協会

R&I	AAA	AA	A	BBB	BB	
	1Y		0.00	0.04	0.26	
2Y		0.02	0.06	0.29		
3Y		0.05	0.11	0.51	1.52	
4Y		0.06	0.14	0.60	1.59	
5Y		0.09	0.20	0.45		
6Y		0.11	0.22	0.38		
7Y		0.11	0.31	0.53		
8Y		0.13	0.35	0.32		
9Y		0.19	0.40	0.55		
10Y		0.27	0.46			
15Y		0.44		#N/A	Sec	
20Y		0.83	1.04	1.48	#N/A	Sec

JCR	AAA	AA	A	BBB	BB		
	1Y	0.01	0.03	0.08	0.26	13.58	
2Y	0.01	0.04	0.14	0.32			
3Y	0.01	0.09	0.21	0.28			
4Y	0.03	0.11	0.24	0.37	9.61		
5Y	0.06	0.15	0.30	1.17			
6Y	0.10	0.15	0.37	0.59			
7Y	0.12	0.24	0.39	0.50	#N/A	Sec	
8Y	0.08	0.31	0.47		#N/A	Sec	
9Y	0.12	0.34	0.54	0.48	#N/A	Sec	
10Y	0.27	0.42	0.51		#N/A	Sec	
15Y	0.44			#N/A	Sec	#N/A	Sec
20Y	0.82	1.07	1.48	#N/A	Sec	#N/A	Sec

## 為替情報

	USD	EUR	JPY	GBP	CHF	CAD	AUD	NZD	HKD	NOK	SEK
SEK	8.58	9.62	8.49	11.12	8.88	6.52	6.55	6.22	1.11	1.07	1.00
NOK	8.05	9.03	7.97	10.44	8.33	6.12	6.15	5.84	1.04	1.00	0.94
HKD	7.76	8.70	7.68	10.06	8.03	5.90	5.92	5.63	1.00	0.96	0.90
NZD	1.38	1.55	0.01	1.79	1.43	1.05	1.05	1.00	0.18	0.17	0.16
AUD	1.31	1.47	1.30	1.70	1.36	1.00	1.00	0.95	0.17	0.16	0.15
CAD	1.31	1.48	1.30	1.70	1.36	1.00	1.00	0.95	0.17	0.16	0.15
CHF	0.97	1.08	0.96	1.25	1.00	0.74	0.74	0.70	0.12	0.12	0.11
GBP	0.77	0.87	0.76	1.00	0.80	0.59	0.59	0.56	0.10	0.10	0.09
JPY	101.03	113.38	1.00	131.02	104.56	76.86	77.15	73.29	13.03	12.55	11.78
EUR	0.89	1.00	0.88	1.16	0.92	0.68	0.68	0.65	0.11	0.11	0.10
USD	1.00	1.12	0.99	1.30	1.03	0.76	0.76	0.73	0.13	0.12	0.12

\*100

## 株式情報

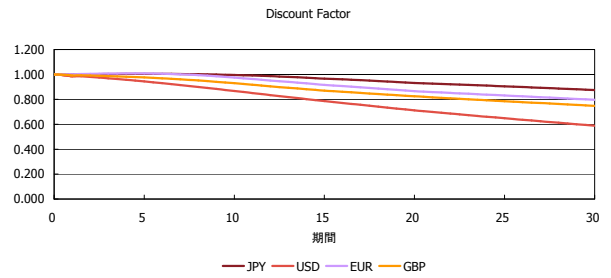
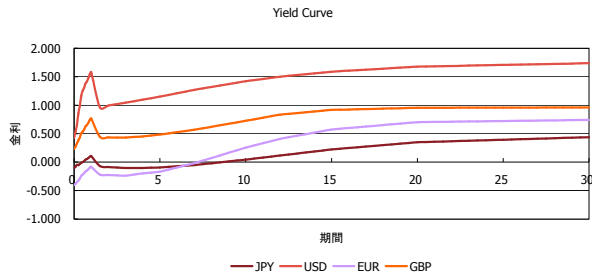
INDEX	日経225	前日比	TOPIX	前日比	JASDAQ	前日比	ダウ	前日比	S&P500	前日比	FT100	前日比
	16,694	-228	1,343	12	2,519	8	18,143	-196	2,149	-15	6,919	70

出所：Bloombergよりかえてキャピタルマネジメントにて作成

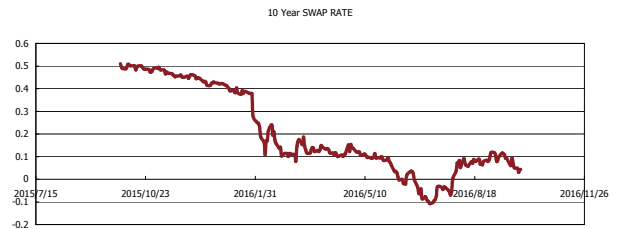
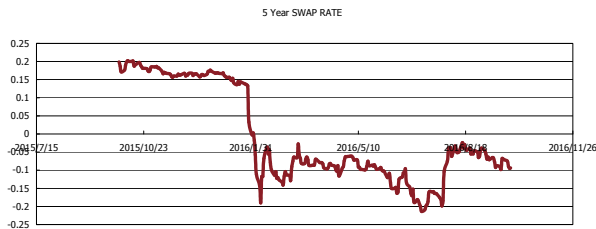
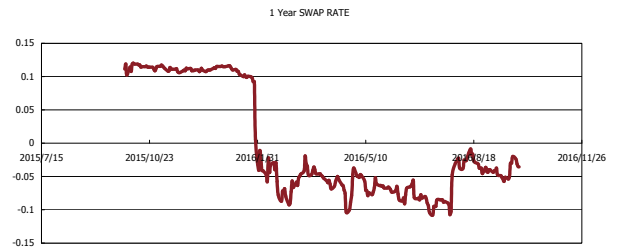
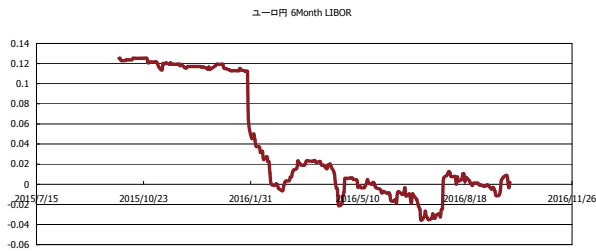


# Kaede Market Report

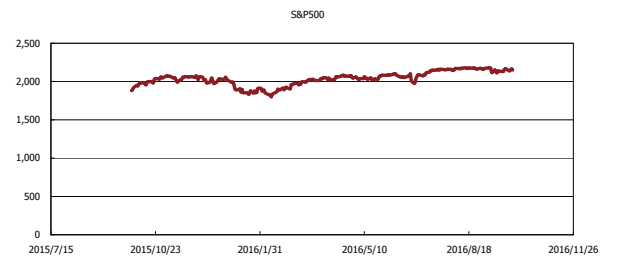
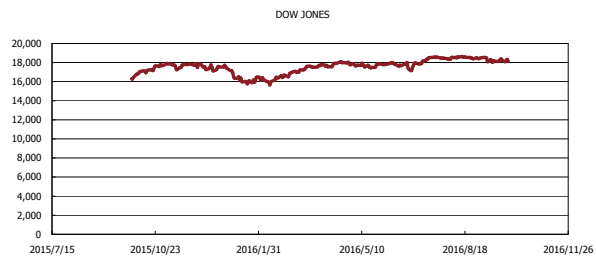
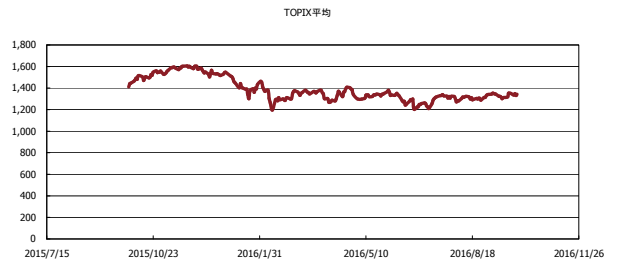
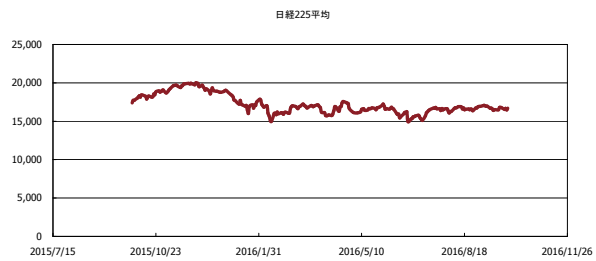
## 金利情報：Yield Curve



## 金利情報：ヒストリカル・データ



## 株価データ：ヒストリカル・データ



出所：Bloombergよりかえてキャピタルマネジメントにて作成