



Kaede Market Report

金利情報

LIBOR	ACT/360							
	JPY	前日比	USD	前日比	EUR	前日比	GBP	前日比
O/N	-0.05914	0.03572	0.42378	0.00389	-0.40971	-0.00785	0.22375	-0.00375
1W	-0.06057	0.035	0.45672	0.00805	-0.38786	0	0.24588	0.00125
1M	-0.045	0.03571	0.53111	0.00389	-0.37571	0	0.26875	0.0025
2M	-0.02743	0.01857	0.649	0	-0.34657	0	0.3285	0.00262
3M	-0.02593	0.02536	0.85367	0.00806	-0.322	0	0.38275	0.00412
6M	0.00336	0.00143	1.23972	0.00194	-0.21214	0	0.53325	0.00325
1Y	0.09929	-0.00357	1.55178	-0.00455	-0.08186	0	0.7565	0.00156

TBOR	ACT/365	
	JPY	前日比
O/N	-	-
1W	0.00909	-0.00091
1M	0.03	0
2M	0.04636	0
3M	0.05727	0
6M	0.10636	0
1Y	0.12818	0

Swap Rate

Swap Rate	ACT/360							
	JPY	前日比	USD	前日比	EUR	前日比	GBP	前日比
1Y	-0.0425	-0.0069	0.946	0.014	-0.208	0	0.482	0.006
18M	-0.075	-0.00625	0.9795	0.0171	-0.218	0.001	0.456	0.011
2Y	-0.0975	-0.01	1.013	0.0202	-0.223	0.004	0.443	0.01
3Y	-0.11625	-0.0125	1.0685	0.0242	-0.217	0.022	0.442	0.011
4Y	-0.11438	-0.01063	1.1228	0.0263	-0.1966	0.0034	0.472	0.02
5Y	-0.1025	-0.00875	1.1813	0.0308	-0.149	0.02	0.511	0.027
7Y	-0.05625	-0.00375	1.301	0.0327	-0.001	0.018	0.618	0.0505
10Y	0.04688	0.00313	1.4555	0.0355	0.274	0.02	0.7627	0.0377
12Y	0.12125	0.00625	1.5378	0.0369	0.428	0.019	0.877	0.043
15Y	0.23125	0.00875	1.6255	0.0377	0.592	0.019	0.963	0.046
20Y	0.3625	0.01375	1.7178	0.0408	0.722	0.02	1.03	0.076
30Y	0.45625	0.01875	1.7794	0.0419	0.76	0.019	1.02	0.06

無担コールO/N	ACT/365	
	当日	前日比
Bid	-0.03779	0.00621
Ask	-0.03779	0.00621

プライムレート	ACT/365	
	当日	前日比
短ブラ	1.475	0
長ブラ	0.95	0

国債先物	ACT/365	
	当日	前日比
10年先物	152.34	0.03

格付利回り情報：日本証券業協会

R&I	R&I				
	AAA	AA	A	BBB	BB
1Y		0.00	0.04	0.25	
2Y		0.01	0.06	0.29	
3Y		0.04	0.11	0.50	1.52
4Y		0.06	0.14	0.59	1.59
5Y		0.09	0.20	0.44	
6Y		0.11	0.21	0.38	
7Y		0.11	0.31	0.53	
8Y		0.13	0.35	0.33	
9Y		0.19	0.41	0.56	
10Y		0.28	0.45		
15Y		0.46		#N/A	Sec
20Y		0.84	1.05	1.50	#N/A

JCR	JCR					
	AAA	AA	A	BBB	BB	
1Y	0.01	0.03	0.08	0.26	13.36	
2Y	0.01	0.04	0.14	0.31		
3Y	0.01	0.09	0.21	0.27		
4Y	0.03	0.11	0.23	0.36	9.65	
5Y	0.06	0.15	0.29	1.16		
6Y	0.10	0.15	0.37	0.59		
7Y	0.12	0.24	0.39	0.50	#N/A	Sec
8Y	0.08	0.31	0.47		#N/A	Sec
9Y	0.12	0.34	0.54	0.49	#N/A	Sec
10Y	0.28	0.41	0.52		#N/A	Sec
15Y	0.46			#N/A	Sec	#N/A
20Y	0.83	1.09	1.50	#N/A	Sec	#N/A

為替情報

	USD	EUR	JPY	GBP	CHF	CAD	AUD	NZD	HKD	NOK	SEK
SEK	8.57	9.64	8.46	11.13	8.82	6.53	6.57	6.25	1.11	1.07	1.00
NOK	7.98	8.97	7.88	10.36	8.22	6.08	6.12	5.82	1.03	1.00	0.93
HKD	7.76	8.72	7.65	10.07	7.98	5.91	5.94	5.65	1.00	0.97	0.90
NZD	1.37	1.54	0.01	1.78	1.41	1.05	1.05	1.00	0.18	0.17	0.16
AUD	1.31	1.47	1.29	1.69	1.34	0.99	1.00	0.95	0.17	0.16	0.15
CAD	1.31	1.48	1.30	1.70	1.35	1.00	1.01	0.96	0.17	0.16	0.15
CHF	0.97	1.09	0.96	1.26	1.00	0.74	0.74	0.71	0.13	0.12	0.11
GBP	0.77	0.87	0.76	1.00	0.79	0.59	0.59	0.56	0.10	0.10	0.09
JPY	101.33	113.89	1.00	131.50	104.29	77.19	77.61	73.83	13.06	12.69	11.82
EUR	0.89	1.00	0.88	1.15	0.92	0.68	0.68	0.65	0.11	0.11	0.10
USD	1.00	1.12	0.99	1.30	1.03	0.76	0.77	0.73	0.13	0.13	0.12

*100

株式情報

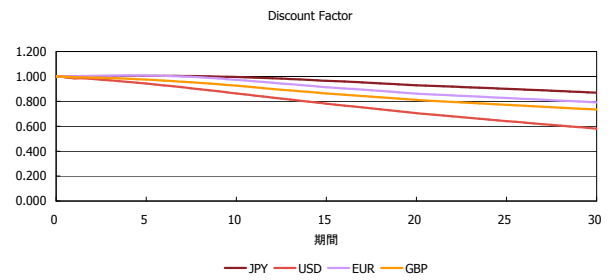
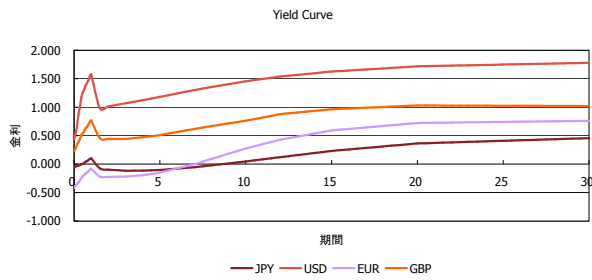
INDEX	日経225	前日比	TOPIX	前日比	JASDAQ	前日比	ダウ	前日比	S&P500	前日比	FT100	前日比
	16,450	244	1,323	-20	2,511	-7	18,308	165	2,160	12	6,899	-20

出所：Bloombergよりかえてキャピタルマネジメントにて作成

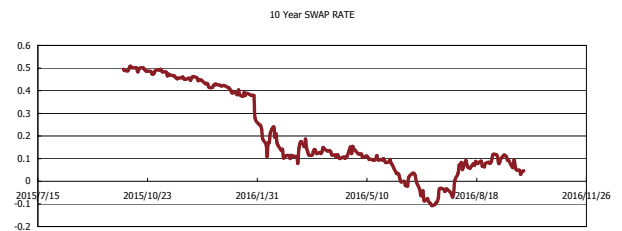
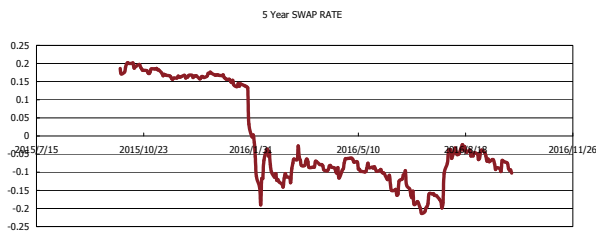
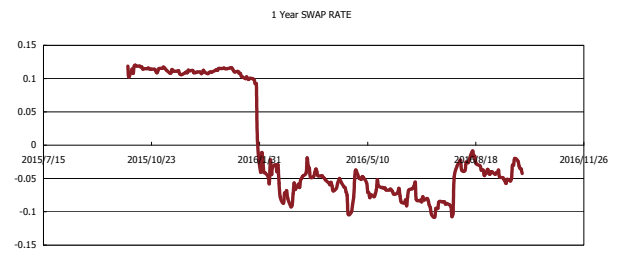
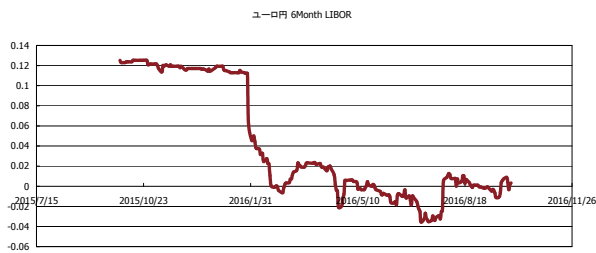


Kaede Market Report

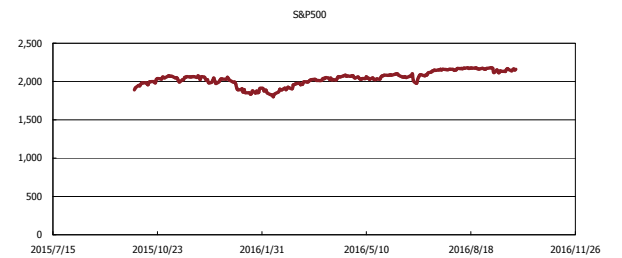
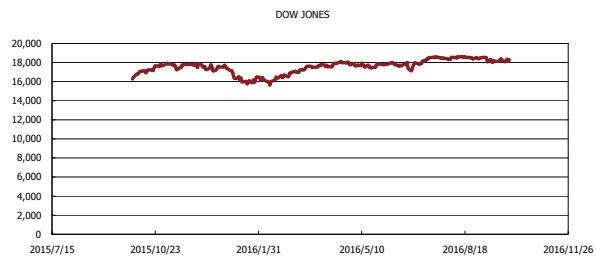
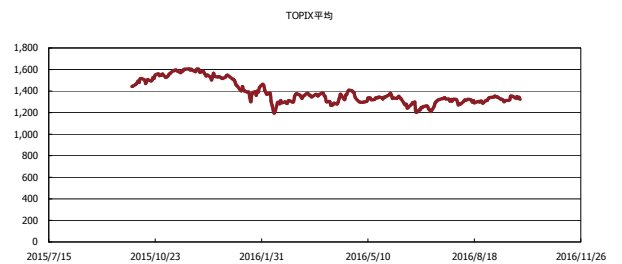
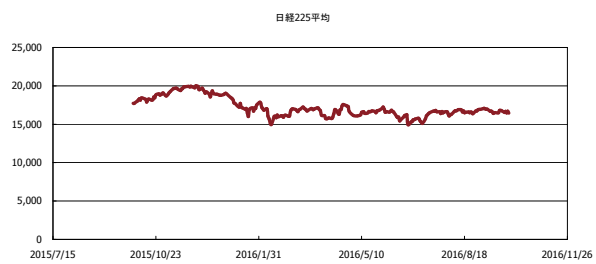
金利情報：Yield Curve



金利情報：ヒストリカル・データ



株価データ：ヒストリカル・データ



出所：Bloombergよりかえてキャピタルマネジメントにて作成