



## Kaede Market Report

## 金利情報

LIBOR	ACT/360							
	JPY	前日比	USD	前日比	EUR	前日比	GBP	前日比
O/N	-0.055	0.00414	0.42267	-0.00111	-0.40329	0.00642	0.2275	0.00375
1W	-0.058	0.00257	0.46256	0.00584	-0.38786	0	0.24275	-0.00313
1M	-0.03714	0.00786	0.52833	-0.00278	-0.37571	0	0.26719	-0.00156
2M	-0.02529	0.00214	0.649	0	-0.34657	0	0.3285	0
3M	-0.02414	0.00179	0.85789	0.00422	-0.322	0	0.38275	0
6M	0.00371	0.00035	1.24778	0.00806	-0.21214	0	0.5345	0.00125
1Y	0.10357	0.00428	1.559	0.00722	-0.08329	-0.00143	0.75806	0.00156

TIBOR	ACT/365	
	JPY	前日比
O/N	-	-
1W	0.00909	0
1M	0.03	0
2M	0.04636	0
3M	0.05727	0
6M	0.10636	0
1Y	0.12818	0

## Swap Rate

Swap Rate	ACT/360							
	JPY	前日比	USD	前日比	EUR	前日比	GBP	前日比
1Y	-0.0375	0.005	0.9565	0.0105	-0.205	0.003	0.485	0.003
18M	-0.06875	0.00625	0.99065	0.01115	-0.213	0.005	0.457	0.001
2Y	-0.08875	0.00875	1.0248	0.0118	-0.218	0.005	0.443	0
3Y	-0.10375	0.0125	1.082	0.0135	-0.211	0.006	0.438	-0.004
4Y	-0.10125	0.01313	1.1391	0.0163	-0.186	0.0106	0.46	-0.012
5Y	-0.0875	0.015	1.1985	0.0172	-0.135	0.014	0.498	-0.013
7Y	-0.04	0.01625	1.3208	0.0198	0.017	0.018	0.5926	-0.0254
10Y	0.0625	0.01562	1.477	0.0215	0.295	0.021	0.7666	0.0039
12Y	0.13625	0.015	1.5614	0.0236	0.45	0.022	0.858	-0.019
15Y	0.24625	0.015	1.6514	0.0259	0.615	0.023	0.943	-0.02
20Y	0.37625	0.01375	1.7421	0.0243	0.746	0.024	0.997	-0.033
30Y	0.45313	-0.00312	1.8073	0.0279	0.787	0.027	0.999	-0.021

無担コールO/N	当日	
	前日比	前日比
Bid	-0.05	-0.01221
Ask	-0.03	0.00779

プライムレート	当日	
	前日比	前日比
短ブラ	1.475	0
長ブラ	0.95	0

国債先物	当日	
	前日比	前日比
10年先物	152.16	-0.18

## 格付利回り情報：日本証券業協会

R&I	格付				
	AAA	AA	A	BBB	BB
1Y		0.00	0.04	0.26	
2Y		0.02	0.07	0.29	
3Y		0.05	0.11	0.52	1.53
4Y		0.07	0.15	0.60	1.60
5Y		0.10	0.21	0.46	
6Y		0.12	0.23	0.40	
7Y		0.13	0.32	0.55	
8Y		0.14	0.36	0.34	
9Y		0.20	0.42	0.57	
10Y		0.29	0.48		
15Y		0.46		#N/A	Sec
20Y		0.84	1.05	1.50	#N/A

JCR	格付				
	AAA	AA	A	BBB	BB
1Y	0.01	0.03	0.09	0.27	13.40
2Y	0.02	0.05	0.15	0.31	
3Y	0.02	0.09	0.21	0.28	
4Y	0.03	0.12	0.24	0.37	9.67
5Y	0.07	0.16	0.30	1.17	
6Y	0.11	0.16	0.38	0.60	
7Y	0.14	0.25	0.40	0.51	#N/A
8Y	0.09	0.32	0.48		#N/A
9Y	0.13	0.35	0.55	0.50	#N/A
10Y	0.29	0.44	0.53		#N/A
15Y	0.46			#N/A	Sec
20Y	0.83	1.09	1.50	#N/A	Sec

## 為替情報

	USD	EUR	JPY	GBP	CHF	CAD	AUD	NZD	HKD	NOK	SEK
SEK	8.58	9.62	8.44	11.02	8.81	6.54	6.58	6.24	1.11	1.07	1.00
NOK	7.99	8.96	7.86	10.26	8.21	6.09	6.13	5.81	1.03	1.00	0.93
HKD	7.76	8.70	7.63	9.96	7.97	5.91	5.95	5.64	1.00	0.97	0.90
NZD	1.37	1.54	0.01	1.77	1.41	1.05	1.05	1.00	0.18	0.17	0.16
AUD	1.30	1.46	1.28	1.67	1.34	0.99	1.00	0.95	0.17	0.16	0.15
CAD	1.31	1.47	1.29	1.68	1.35	1.00	1.01	0.95	0.17	0.16	0.15
CHF	0.97	1.09	0.96	1.25	1.00	0.74	0.75	0.71	0.13	0.12	0.11
GBP	0.78	0.87	0.77	1.00	0.80	0.59	0.60	0.57	0.10	0.10	0.09
JPY	101.65	113.97	1.00	130.54	104.41	77.48	78.01	73.94	13.11	12.72	11.85
EUR	0.89	1.00	0.88	1.15	0.92	0.68	0.68	0.65	0.12	0.11	0.10
USD	1.00	1.12	0.98	1.28	1.03	0.76	0.77	0.73	0.13	0.13	0.12

\*100

## 株式情報

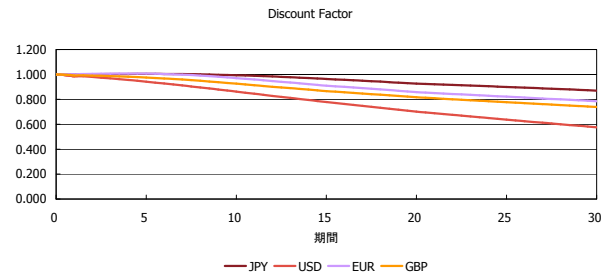
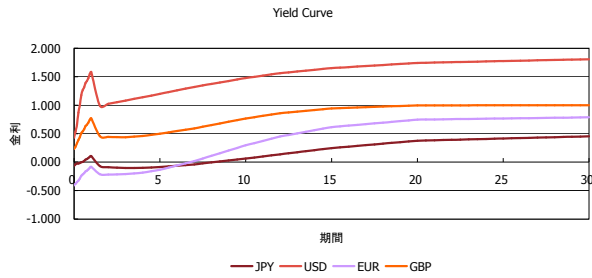
INDEX	日経225	前日比	TOPIX	前日比	JASDAQ	前日比	ダウ	前日比	S&P500	前日比	FT100	前日比
	16,599	-149	1,331	8	2,520	9	18,254	-54	2,153	-7	6,984	84

出所：Bloombergよりかえてキャピタルマネジメントにて作成

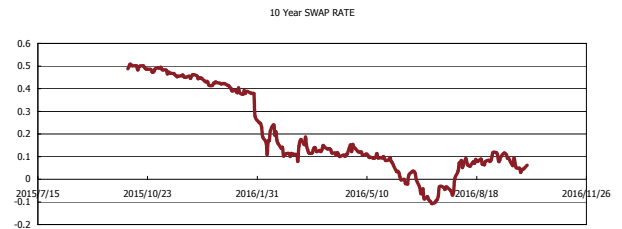
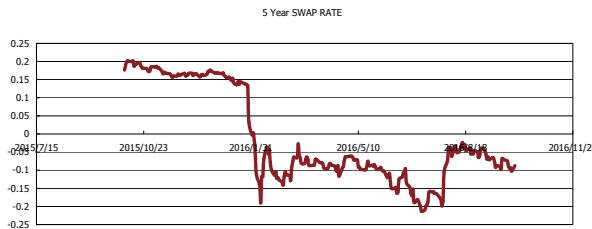
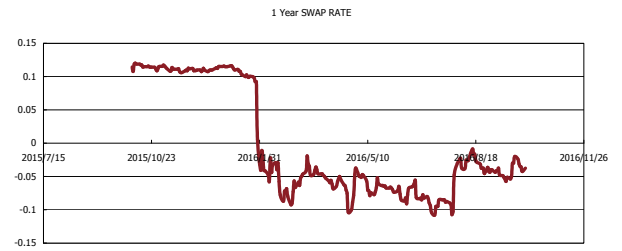
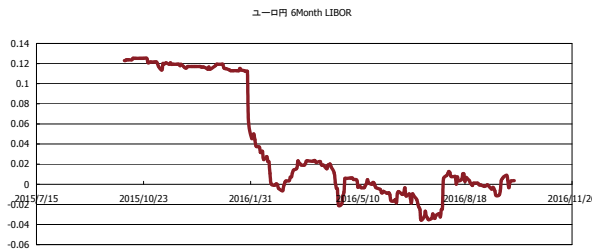


# Kaede Market Report

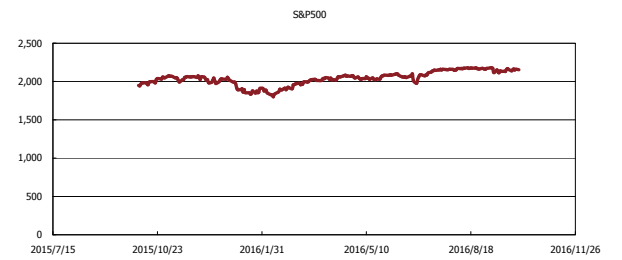
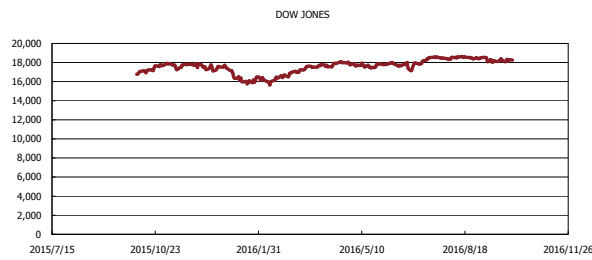
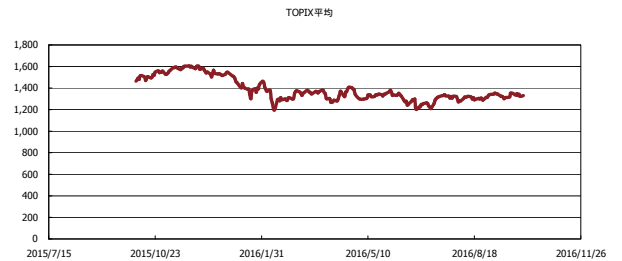
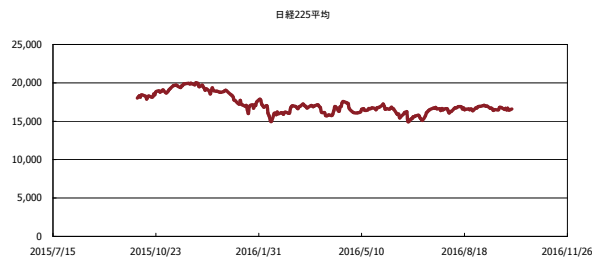
## 金利情報：Yield Curve



## 金利情報：ヒストリカル・データ



## 株価データ：ヒストリカル・データ



出所：Bloombergよりかえてキャピタルマネジメントにて作成