



## Kaede Market Report

## 金利情報

	JPY		USD		EUR		GBP	
	前日比	前日比	前日比	前日比	前日比	前日比	前日比	
O/N	-0.01571	0.01786	0.42822	0.00389	-0.404	0.00071	0.22813	0.00063
1W	-0.02314	0.01343	0.45589	-0.00167	-0.38786	0	0.24431	0.00062
1M	-0.03429	-0.00429	0.52567	-0.00155	-0.37714	0	0.26406	-0.0025
2M	-0.02029	0.00142	0.65122	0.00111	-0.34514	0.00143	0.3285	0
3M	-0.017	0.00464	0.86794	0.00361	-0.32057	0	0.38488	0.00213
6M	0.00671	0.00157	1.25578	0.00439	-0.21214	0	0.53538	0.00088
1Y	0.10943	0.00372	1.57267	0.007	-0.08329	0	0.75931	0.00218

	JPY	
	前日比	前日比
O/N	-	-
1W	0.00909	0
1M	0.03	0
2M	0.04636	0
3M	0.05727	0
6M	0.10636	0
1Y	0.12818	0

## Swap Rate

	JPY		USD		EUR		GBP	
	前日比	前日比	前日比	前日比	前日比	前日比	前日比	
1Y	-0.02625	0.00875	0.9847	0.0142	-0.208	-0.006	0.49	0.002
18M	-0.055	0.01	1.0254	0.0154	-0.214	-0.006	0.468	0.005
2Y	-0.07375	0.01125	1.0661	0.0166	-0.215	-0.006	0.453	0.007
3Y	-0.08625	0.01375	1.1315	0.018	-0.204	-0.012	0.46	0.014
4Y	-0.085	0.01375	1.1935	0.0165	-0.1577	0.0276	0.492	0.017
5Y	-0.075	0.01125	1.2565	0.0139	-0.105	0.01	0.546	0.05
7Y	-0.03125	0.01125	1.3884	0.0158	0.065	0.019	0.66	0.0275
10Y	0.065	0.01	1.552	0.0139	0.36	0.024	0.841	0.0511
12Y	0.14375	0.01375	1.6382	0.0142	0.523	0.03	0.934	0.059
15Y	0.25938	0.02063	1.729	0.0149	0.693	0.034	1.022	0.061
20Y	0.4	0.03	1.8252	0.0155	0.828	0.038	1.082	0.037
30Y	0.50375	0.04125	1.8896	0.0163	0.874	0.044	1.077	0.063

	当日		前日比	
	Bid	-0.04	-0.005	
Ask	-0.03	0.005		

	当日		前日比	
	短ブラ	1.475	0	
長ブラ	0.95	0		

	当日		前日比	
	10年先物	152.06	-0.04	

## 格付利回り情報：日本証券業協会

R&I	AAA	AA	A	BBB	BB
1Y		0.00	0.04	0.26	
2Y		0.02	0.07	0.30	
3Y		0.05	0.12	0.52	1.53
4Y		0.07	0.15	0.61	1.60
5Y		0.10	0.21	0.46	
6Y		0.12	0.23	0.41	
7Y		0.13	0.33	0.55	
8Y		0.15	0.37	0.35	
9Y		0.21	0.42	0.58	
10Y		0.30	0.49		
15Y		0.48		#N/A Sec	
20Y		0.88	1.09	1.53	#N/A Sec

JCR	AAA	AA	A	BBB	BB
1Y	0.01	0.03	0.09	0.27	13.90
2Y	0.02	0.05	0.15	0.32	
3Y	0.02	0.09	0.21	0.29	
4Y	0.04	0.12	0.25	0.38	10.21
5Y	0.07	0.17	0.31	1.17	
6Y	0.12	0.17	0.39	0.61	
7Y	0.14	0.26	0.41	0.52	#N/A Sec
8Y	0.09	0.33	0.48		#N/A Sec
9Y	0.13	0.36	0.56	0.51	#N/A Sec
10Y	0.30	0.45	0.54		#N/A Sec
15Y	0.48			#N/A Sec	#N/A Sec
20Y	0.85	1.12	1.53	#N/A Sec	#N/A Sec

## 為替情報

	USD	EUR	JPY	GBP	CHF	CAD	AUD	NZD	HKD	NOK	SEK
SEK	8.59	9.63	8.30	10.95	8.82	6.52	6.55	6.16	1.11	1.07	1.00
NOK	8.02	8.99	7.75	10.22	8.23	6.09	6.11	5.75	1.03	1.00	0.93
HKD	7.76	8.69	7.49	9.89	7.96	5.89	5.91	5.56	1.00	0.97	0.90
NZD	1.39	1.56	0.01	1.78	1.43	1.06	1.06	1.00	0.18	0.17	0.16
AUD	1.31	1.47	1.27	1.67	1.35	1.00	1.00	0.94	0.17	0.16	0.15
CAD	1.32	1.48	1.27	1.68	1.35	1.00	1.00	0.95	0.17	0.16	0.15
CHF	0.97	1.09	0.94	1.24	1.00	0.74	0.74	0.70	0.13	0.12	0.11
GBP	0.78	0.88	0.76	1.00	0.81	0.60	0.60	0.56	0.10	0.10	0.09
JPY	103.50	115.97	1.00	131.94	106.24	78.55	78.89	74.24	13.34	12.90	12.05
EUR	0.89	1.00	0.86	1.14	0.92	0.68	0.68	0.64	0.12	0.11	0.10
USD	1.00	1.12	0.97	1.27	1.03	0.76	0.76	0.72	0.13	0.12	0.12

\*100

## 株式情報

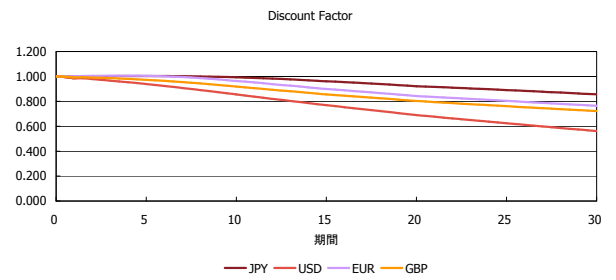
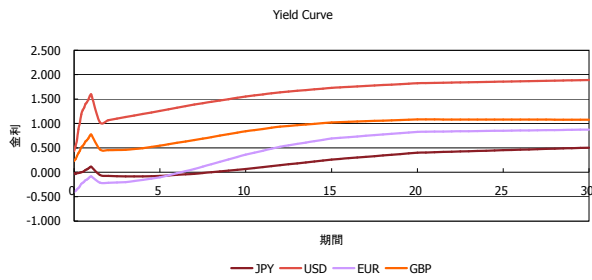
INDEX	日経225	前日比	TOPIX	前日比	JASDAQ	前日比	ダウ	前日比	S&P500	前日比	FT100	前日比
	16,819	-84	1,348	8	2,532	6	18,281	113	2,153	9	7,033	-41

出所：Bloombergよりかえてキャピタルマネジメントにて作成

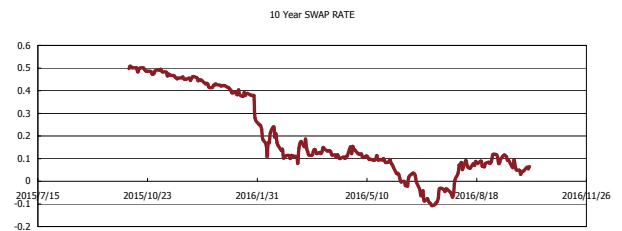
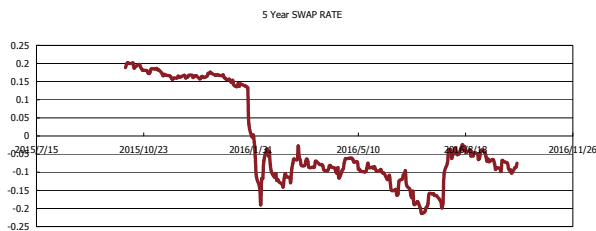
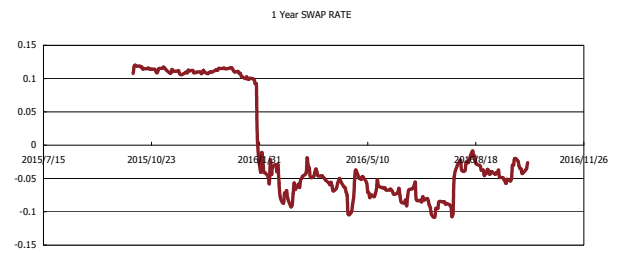
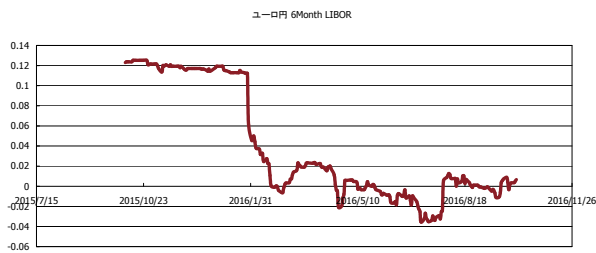


# Kaede Market Report

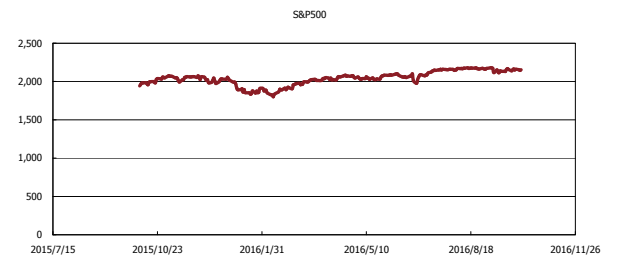
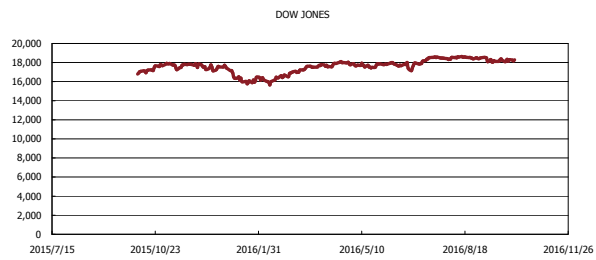
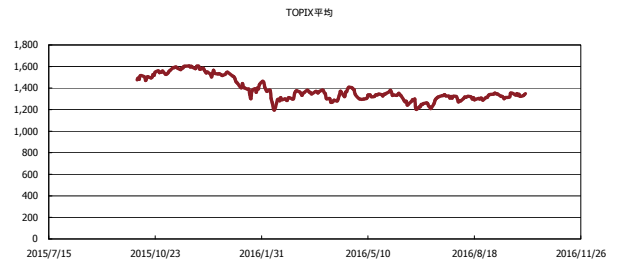
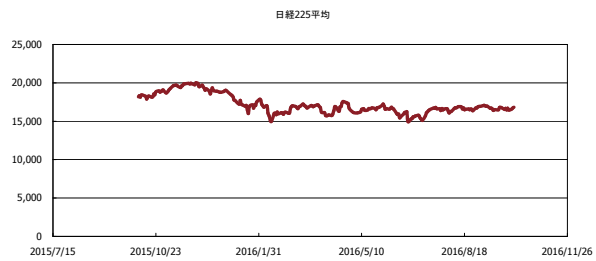
## 金利情報：Yield Curve



## 金利情報：ヒストリカル・データ



## 株価データ：ヒストリカル・データ



出所：Bloombergよりかえてキャピタルマネジメントにて作成