



Kaede Market Report

金利情報

LIBOR	ACT/360							
	JPY	前日比	USD	前日比	EUR	前日比	GBP	前日比
O/N	-0.02571	-0.01	0.42878	0.00056	-0.40471	-0.00071	0.22938	0.00125
1W	-0.03243	-0.00929	0.45644	0.00055	-0.38786	0	0.24806	0.00375
1M	-0.03857	-0.00428	0.52956	0.00389	-0.37714	0	0.26594	0.00188
2M	-0.02314	-0.00285	0.65589	0.00467	-0.34514	0	0.32963	0.00113
3M	-0.01986	-0.00286	0.87156	0.00362	-0.32057	0	0.3855	0.00062
6M	0.00529	-0.00142	1.26244	0.00666	-0.21214	0	0.53563	0.00025
1Y	0.108	-0.00143	1.58122	0.00855	-0.08329	0	0.7615	0.00219

TIBOR	ACT/365	
	JPY	前日比
O/N	-	-
1W	0.00909	0
1M	0.03	0
2M	0.04636	0
3M	0.05727	0
6M	0.10636	0
1Y	0.12818	0

Swap Rate

Swap Rate	ACT/360							
	JPY	前日比	USD	前日比	EUR	前日比	GBP	前日比
1Y	-0.02875	-0.0025	0.9925	0.0078	-0.205	0.003	0.5	0.01
18M	-0.05875	-0.00375	1.03925	0.01385	-0.21	0.004	0.484	0.016
2Y	-0.0775	-0.00375	1.086	0.0199	-0.21	0.005	0.477	0.024
3Y	-0.09125	-0.005	1.1585	0.027	-0.1935	0.0105	0.489	0.029
4Y	-0.0875	-0.0025	1.2275	0.034	-0.1566	0.011	0.532	0.04
5Y	-0.075	0	1.2925	0.036	-0.094	0.011	0.571	0.025
7Y	-0.03125	0	1.4228	0.0344	0.077	0.012	0.692	0.032
10Y	0.065	0	1.5826	0.0306	0.374	0.014	0.881	0.04
12Y	0.1425	-0.00125	1.6663	0.0281	0.534	0.011	0.977	0.043
15Y	0.26	0.00062	1.7568	0.0278	0.706	0.013	1.066	0.044
20Y	0.40375	0.00375	1.8496	0.0244	0.843	0.015	1.123	0.041
30Y	0.51125	0.0075	1.9121	0.0225	0.889	0.015	1.116	0.039

無担コールO/N	ACT/365	
	当日	前日比
Bid	-0.02983	0.00517
Ask	-0.02983	0.00517

プライムレート	ACT/365	
	当日	前日比
短ブラ	1.475	0
長ブラ	0.95	0

国債先物	ACT/365	
	当日	前日比
10年先物	152	-0.06

格付利回り情報：日本証券業協会

R&I	R&I					
	AAA	AA	A	BBB	BB	
1Y		0.01	0.04	0.26		
2Y		0.02	0.07	0.30		
3Y		0.06	0.12	0.52	1.54	
4Y		0.08	0.16	0.61	1.61	
5Y		0.11	0.22	0.47		
6Y		0.13	0.24	0.41		
7Y		0.13	0.33	0.56		
8Y		0.15	0.37	0.35		
9Y		0.21	0.42	0.58		
10Y		0.30	0.49			
15Y		0.48		#N/A	Sec	
20Y		0.88	1.09	1.53	#N/A	Sec

JCR	JCR					
	AAA	AA	A	BBB	BB	
1Y	0.01	0.03	0.09	0.28	13.92	
2Y	0.03	0.05	0.15	0.32		
3Y	0.02	0.10	0.22	0.29		
4Y	0.04	0.13	0.25	0.39	10.21	
5Y	0.08	0.17	0.32	1.18		
6Y	0.12	0.17	0.39	0.61		
7Y	0.14	0.26	0.41	0.52	#N/A	Sec
8Y	0.10	0.33	0.49		#N/A	Sec
9Y	0.13	0.36	0.56	0.51	#N/A	Sec
10Y	0.30	0.45	0.54		#N/A	Sec
15Y	0.48			#N/A	Sec	#N/A
20Y	0.85	1.13	1.53	#N/A	Sec	#N/A

為替情報

	USD	EUR	JPY	GBP	CHF	CAD	AUD	NZD	HKD	NOK	SEK
SEK	8.62	9.62	8.30	10.88	8.79	6.52	6.54	6.18	1.11	1.07	1.00
NOK	8.06	8.99	7.75	10.17	8.22	6.10	6.11	5.77	1.04	1.00	0.93
HKD	7.76	8.65	7.46	9.79	7.91	5.87	5.88	5.56	1.00	0.96	0.90
NZD	1.40	1.56	0.01	1.76	1.42	1.06	1.06	1.00	0.18	0.17	0.16
AUD	1.32	1.47	1.27	1.66	1.34	1.00	1.00	0.94	0.17	0.16	0.15
CAD	1.32	1.47	1.27	1.67	1.35	1.00	1.00	0.95	0.17	0.16	0.15
CHF	0.98	1.09	0.94	1.24	1.00	0.74	0.74	0.70	0.13	0.12	0.11
GBP	0.79	0.88	0.76	1.00	0.81	0.60	0.60	0.57	0.10	0.10	0.09
JPY	103.94	115.90	1.00	131.12	105.97	78.64	78.85	74.47	13.40	12.90	12.05
EUR	0.90	1.00	0.86	1.13	0.91	0.68	0.68	0.64	0.12	0.11	0.10
USD	1.00	1.12	0.96	1.26	1.02	0.76	0.76	0.72	0.13	0.12	0.12

*100

株式情報

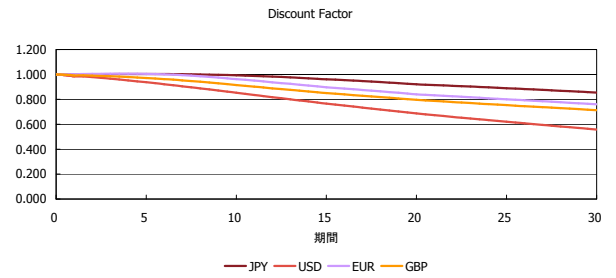
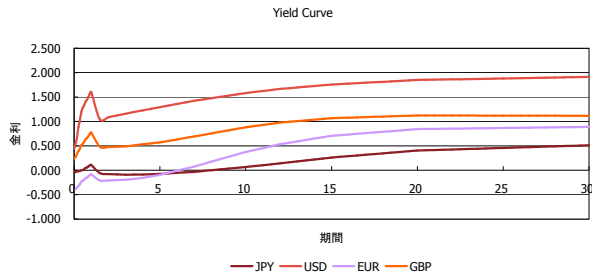
INDEX	日経225		TOPIX		JASDAQ		ダウ		S&P500		FT100	
	前日比	前日比	前日比	前日比	前日比	前日比	前日比	前日比	前日比	前日比	前日比	
INDEX	16,899	-80	1,354	6	2,538	6	18,269	-13	2,157	3	7,000	-33

出所：Bloombergよりかえてキャピタルマネジメントにて作成

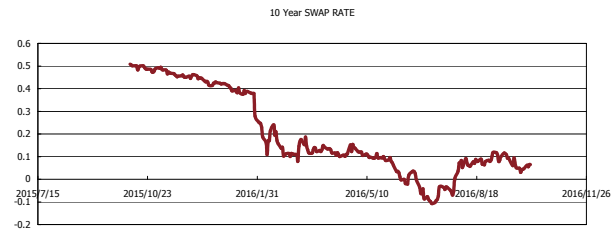
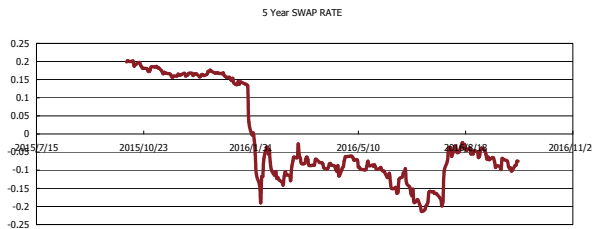
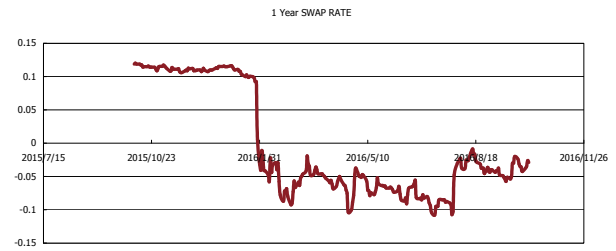
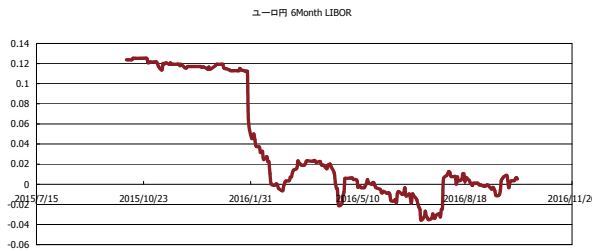


Kaede Market Report

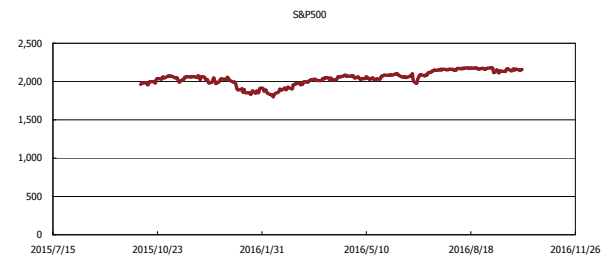
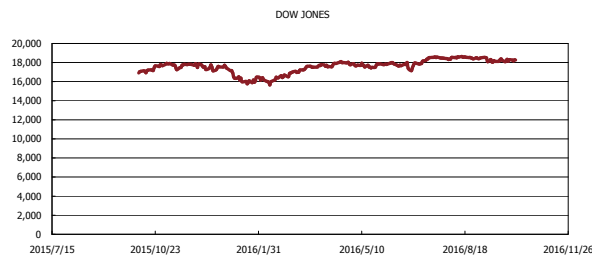
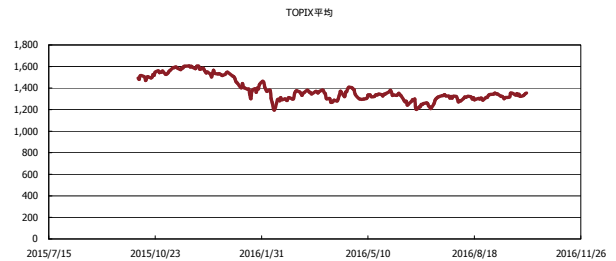
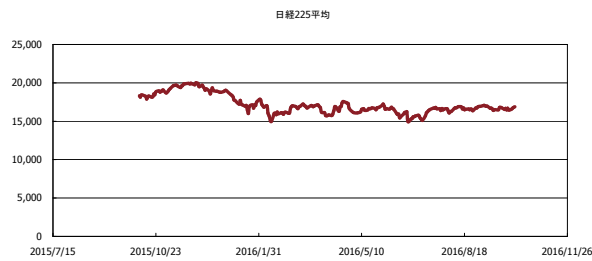
金利情報：Yield Curve



金利情報：ヒストリカル・データ



株価データ：ヒストリカル・データ



出所：Bloombergよりかえてキャピタルマネジメントにて作成