



Kaede Market Report

金利情報

LIBOR	ACT/360							
	JPY	前日比	USD	前日比	EUR	前日比	GBP	前日比
O/N	-0.03771	-0.012	0.42656	-0.00222	-0.40686	-0.00215	0.22688	-0.0025
1W	-0.03871	-0.00628	0.45533	-0.00111	-0.38886	-0.001	0.24994	0.00188
1M	-0.04057	-0.002	0.529	-0.00056	-0.37714	0	0.26625	0.00031
2M	-0.02614	-0.003	0.65589	0	-0.34657	-0.00143	0.32963	0
3M	-0.02	-0.0014	0.87606	0.0045	-0.322	-0.00143	0.39288	0.00738
6M	0.0025	-0.00279	1.26222	-0.00022	-0.21214	0	0.54663	0.011
1Y	0.107	-0.001	1.58711	0.00589	-0.07686	0.00643	0.77869	0.01719

TBOR	ACT/365	
	JPY	前日比
O/N	-	-
1W	0.00909	0
1M	0.03	0
2M	0.04636	0
3M	0.05727	0
6M	0.10636	0
1Y	0.12818	0

Swap Rate

Swap Rate	ACT/360							
	JPY	前日比	USD	前日比	EUR	前日比	GBP	前日比
1Y	-0.02875	0	0.9835	-0.009	-0.203	0.002	0.521	0.021
18M	-0.05875	0	1.02555	-0.0137	-0.205	0.005	0.516	0.032
2Y	-0.07875	-0.00125	1.0676	-0.0184	-0.2	0.01	0.516	0.039
3Y	-0.09375	-0.0025	1.1375	-0.021	-0.191	0.0025	0.546	0.057
4Y	-0.09	-0.0025	1.2031	-0.0244	-0.1434	0.0132	0.58	0.048
5Y	-0.07625	-0.00125	1.2689	-0.0236	-0.081	0.013	0.627	0.056
7Y	-0.03	0.00125	1.397	-0.0258	0.092	0.015	0.7653	0.0733
10Y	0.07	0.005	1.556	-0.0266	0.386	0.012	0.955	0.074
12Y	0.15	0.0075	1.6418	-0.0245	0.556	0.022	1.0425	0.0655
15Y	0.2725	0.0125	1.7335	-0.0233	0.732	0.026	1.1315	0.0655
20Y	0.42375	0.02	1.8278	-0.0218	0.87	0.027	1.1905	0.0675
30Y	0.53875	0.0275	1.8925	-0.0196	0.917	0.028	1.1765	0.0605

無担コール/O/N	ACT/365	
	当日	前日比
Bid	-0.06	-0.03017
Ask	-0.01	0.01983

プライムレート	ACT/365	
	当日	前日比
短ブラ	1.475	0
長ブラ	0.95	0

国債先物	ACT/365	
	当日	前日比
10年先物	151.99	-0.01

格付利回り情報：日本証券業協会

R&I	R&I				
	AAA	AA	A	BBB	BB
1Y		0.00	0.04	0.26	
2Y		0.02	0.07	0.30	
3Y		0.06	0.12	0.52	1.54
4Y		0.08	0.16	0.61	1.61
5Y		0.11	0.22	0.47	
6Y		0.13	0.24	0.41	
7Y		0.13	0.33	0.55	
8Y		0.15	0.37	0.35	
9Y		0.20	0.42	0.57	
10Y		0.29	0.49		
15Y		0.48		#N/A	Sec
20Y		0.89	1.10	1.54	#N/A

JCR	JCR					
	AAA	AA	A	BBB	BB	
1Y	0.01	0.03	0.09	0.26	0.26	13.93
2Y	0.03	0.05	0.15	0.32		
3Y	0.02	0.10	0.22	0.29		
4Y	0.04	0.13	0.25	0.38		10.22
5Y	0.08	0.17	0.31	1.18		
6Y	0.12	0.17	0.39	0.61		
7Y	0.15	0.26	0.41	0.52	#N/A	Sec
8Y	0.09	0.33	0.48		#N/A	Sec
9Y	0.13	0.35	0.56	0.50	#N/A	Sec
10Y	0.29	0.45	0.53		#N/A	Sec
15Y	0.48			#N/A	Sec	#N/A
20Y	0.86	1.14	1.54	#N/A	Sec	#N/A

為替情報

	USD	EUR	JPY	GBP	CHF	CAD	AUD	NZD	HKD	NOK	SEK
SEK	8.63	9.67	8.38	10.73	8.83	6.49	6.55	6.18	1.11	1.07	1.00
NOK	8.04	9.01	7.81	10.00	8.23	6.05	6.10	5.76	1.04	1.00	0.93
HKD	7.76	8.69	7.53	9.65	7.94	5.83	5.88	5.56	1.00	0.96	0.90
NZD	1.40	1.57	0.01	1.74	1.43	1.05	1.06	1.00	0.18	0.17	0.16
AUD	1.32	1.48	1.28	1.64	1.35	0.99	1.00	0.94	0.17	0.16	0.15
CAD	1.33	1.49	1.29	1.65	1.36	1.00	1.01	0.95	0.17	0.17	0.15
CHF	0.98	1.09	0.95	1.22	1.00	0.73	0.74	0.70	0.13	0.12	0.11
GBP	0.80	0.90	0.78	1.00	0.82	0.60	0.61	0.58	0.10	0.10	0.09
JPY	102.97	115.35	1.00	128.04	105.35	77.43	78.10	73.77	13.27	12.81	11.93
EUR	0.89	1.00	0.87	1.11	0.91	0.67	0.68	0.64	0.12	0.11	0.10
USD	1.00	1.12	0.97	1.24	1.02	0.75	0.76	0.72	0.13	0.12	0.12

*100

株式情報

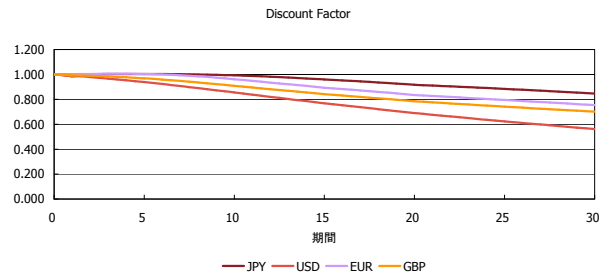
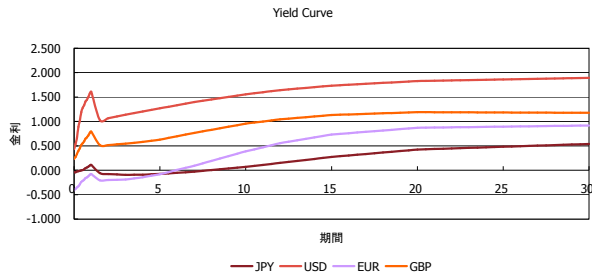
INDEX	日経225	前日比	TOPIX	前日比	JASDAQ	前日比	ダウ	前日比	S&P500	前日比	FT100	前日比
	16,860	39	1,351	-3	2,538	-0	18,240	-28	2,147	-10	7,044	44

出所：Bloombergよりかえてキャピタルマネジメントにて作成

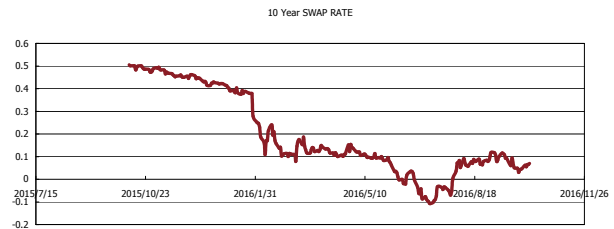
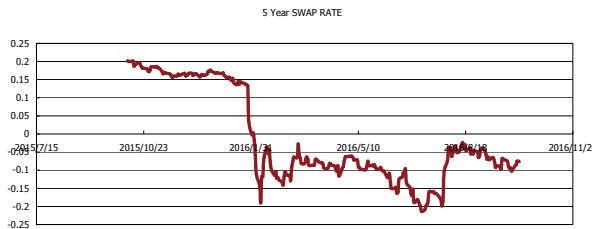
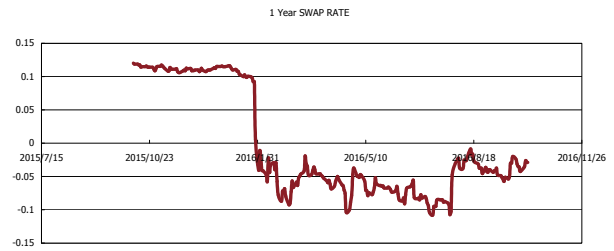
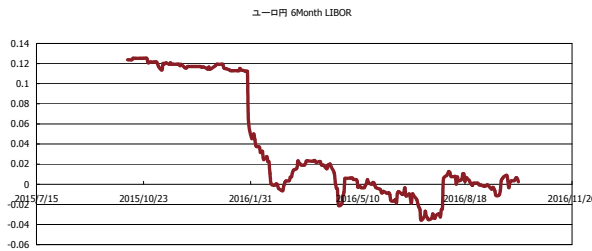


Kaede Market Report

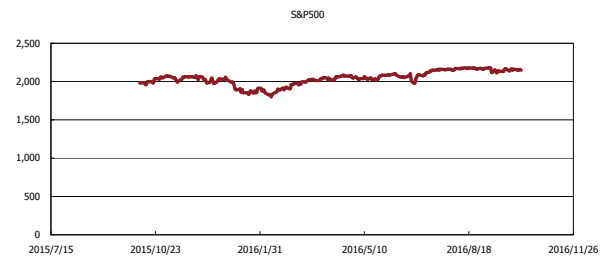
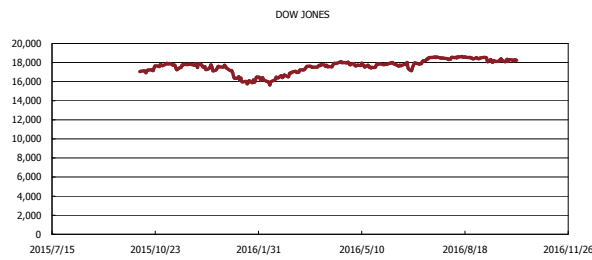
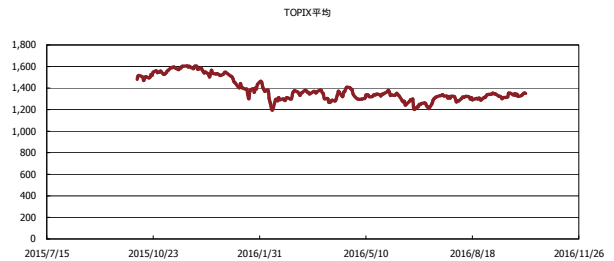
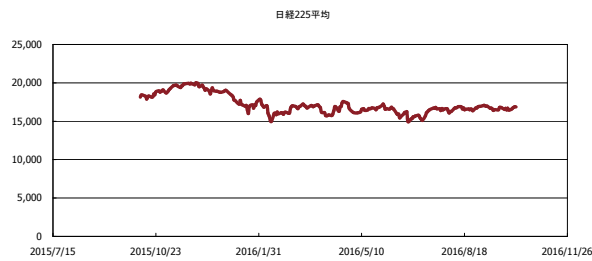
金利情報：Yield Curve



金利情報：ヒストリカル・データ



株価データ：ヒストリカル・データ



出所：Bloombergよりかえてキャピタルマネジメントにて作成