



Kaede Market Report

金利情報

LIBOR	ACT/360							
	JPY	前日比	USD	前日比	EUR	前日比	GBP	前日比
O/N	-0.01843	0.01243	0.42878	0.00111	-0.40686	0	0.23063	0.00125
1W	-0.01529	0.00971	0.45867	0.00223	-0.38886	0	0.24888	0.00057
1M	-0.02114	0.00686	0.53456	0.00389	-0.37714	0	0.26663	-0.00031
2M	-0.017	0.00529	0.654	0.00011	-0.34686	-0.00015	0.33175	0
3M	-0.00993	0.0055	0.88111	0.00361	-0.32271	-0.00228	0.39563	0
6M	0.01514	0.00443	1.26367	0.00017	-0.21343	-0.00157	0.55613	0.00125
1Y	0.11014	0.00043	1.59567	0.00445	-0.07986	-0.00157	0.79181	0.00531

TBOR	ACT/365	
	JPY	前日比
O/N	-	-
1W	0.00909	0
1M	0.03	0
2M	0.04636	0
3M	0.05727	0
6M	0.10636	0
1Y	0.12818	0

Swap Rate

Swap Rate	ACT/360							
	JPY	前日比	USD	前日比	EUR	前日比	GBP	前日比
1Y	-0.01875	0.005	0.996	-0.0095	-0.2023	-0.0003	0.554	0.016
18M	-0.05625	-0.00375	1.04145	-0.01155	-0.204	0	0.565	0.026
2Y	-0.065	0.00625	1.0869	-0.0136	-0.2018	-0.0018	0.578	0.034
3Y	-0.07875	0.00625	1.1598	-0.0142	-0.19	-0.0185	0.619	0.043
4Y	-0.07625	0.00375	1.2314	-0.0121	-0.1272	0.0093	0.663	0.037
5Y	-0.065	0.00125	1.3008	-0.0106	-0.072	-0.005	0.719	0.043
7Y	-0.0225	-0.00375	1.4383	-0.0042	0.112	0.001	0.847	0.043
10Y	0.07375	-0.00875	1.6056	0.0014	0.423	0.006	1.0303	0.0448
12Y	0.15125	-0.01125	1.6933	0.0018	0.59	0.006	1.134	0.052
15Y	0.27	-0.01625	1.7876	0.0021	0.766	0.005	1.224	0.054
20Y	0.41625	-0.02	1.8833	0.0031	0.903	0.005	1.28	0.039
30Y	0.51875	-0.03188	1.9494	0.0029	0.949	0.003	1.272	0.052

無担コールO/N	ACT/365	
	当日	前日比
Bid	-0.06	-0.0325
Ask	-0.02	0.0075

プライムレート	ACT/365	
	当日	前日比
短ブラ	1.475	0
長ブラ	0.95	0

国債先物	ACT/365	
	当日	前日比
10年先物	151.86	0.05

格付利回り情報：日本証券業協会

R&I	R&I					
	AAA	AA	A	BBB	BB	
1Y		0.01	0.04	0.27		
2Y		0.03	0.08	0.31		
3Y		0.07	0.13	0.54	1.55	
4Y		0.09	0.17	0.63	1.62	
5Y		0.12	0.24	0.48		
6Y		0.14	0.25	0.42		
7Y		0.14	0.34	0.57		
8Y		0.16	0.38	0.36		
9Y		0.21	0.43	0.58		
10Y		0.30	0.49			
15Y		0.48		#N/A	Sec	
20Y		0.89	1.10	1.53	#N/A	Sec

JCR	JCR					
	AAA	AA	A	BBB	BB	
1Y	0.01	0.04	0.09	0.26	14.19	
2Y	0.04	0.06	0.16	0.33		
3Y	0.03	0.11	0.23	0.30		
4Y	0.05	0.14	0.27	0.40	10.46	
5Y	0.09	0.19	0.33	1.19		
6Y	0.14	0.19	0.40	0.63		
7Y	0.15	0.27	0.42	0.53	#N/A	Sec
8Y	0.10	0.34	0.49		#N/A	Sec
9Y	0.13	0.36	0.56	0.51	#N/A	Sec
10Y	0.30	0.45	0.54		#N/A	Sec
15Y	0.48			#N/A	Sec	#N/A
20Y	0.86	1.13	1.53	#N/A	Sec	#N/A

為替情報

	USD	EUR	JPY	GBP	CHF	CAD	AUD	NZD	HKD	NOK	SEK
SEK	8.85	9.74	8.49	10.80	8.93	6.67	6.69	6.25	1.14	1.08	1.00
NOK	8.22	9.05	7.89	10.03	8.30	6.19	6.22	5.80	1.06	1.00	0.93
HKD	7.76	8.54	7.44	9.47	7.83	5.84	5.87	5.48	1.00	0.94	0.88
NZD	1.42	1.56	0.01	1.73	1.43	1.07	1.07	1.00	0.18	0.17	0.16
AUD	1.32	1.46	1.27	1.61	1.33	1.00	1.00	0.93	0.17	0.16	0.15
CAD	1.33	1.46	1.27	1.62	1.34	1.00	1.00	0.94	0.17	0.16	0.15
CHF	0.99	1.09	0.95	1.21	1.00	0.75	0.75	0.70	0.13	0.12	0.11
GBP	0.82	0.90	0.79	1.00	0.83	0.62	0.62	0.58	0.11	0.10	0.09
JPY	104.21	114.70	1.00	127.22	105.19	78.50	78.80	73.59	13.43	12.68	11.78
EUR	0.91	1.00	0.87	1.11	0.92	0.68	0.69	0.64	0.12	0.11	0.10
USD	1.00	1.10	0.96	1.22	1.01	0.75	0.76	0.71	0.13	0.12	0.11

*100

株式情報

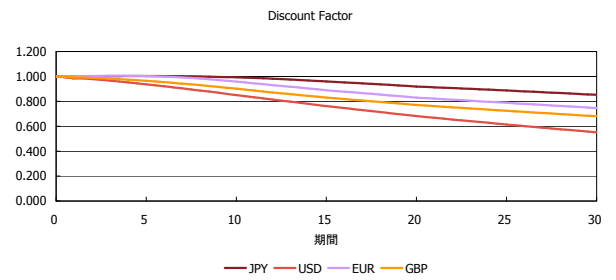
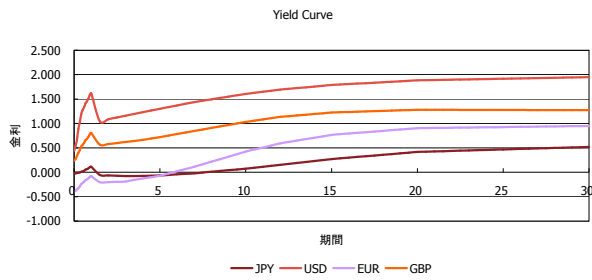
INDEX	日経225	前日比	TOPIX	前日比	JASDAQ	前日比	ダウ	前日比	S&P500	前日比	FT100	前日比
INDEX	16,840	185	1,342	-14	2,542	-6	18,144	16	2,132	-3	7,024	-47

出所：Bloombergよりかえてキャピタルマネジメントにて作成

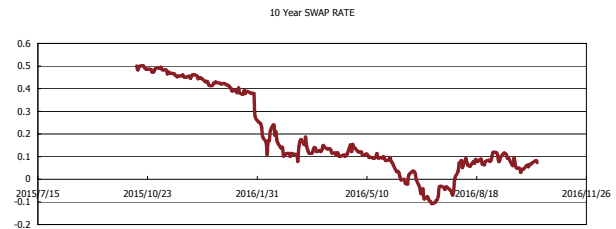
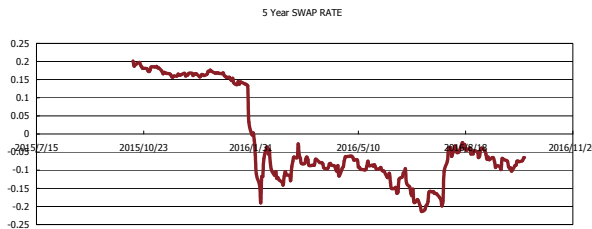
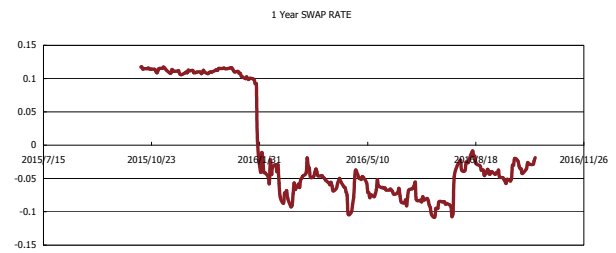
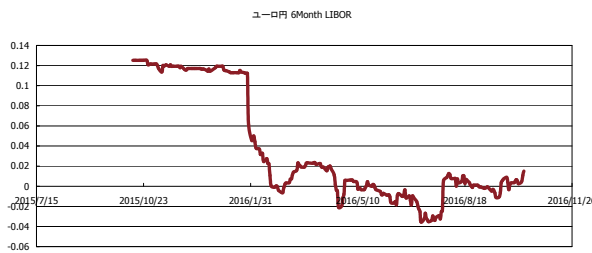


Kaede Market Report

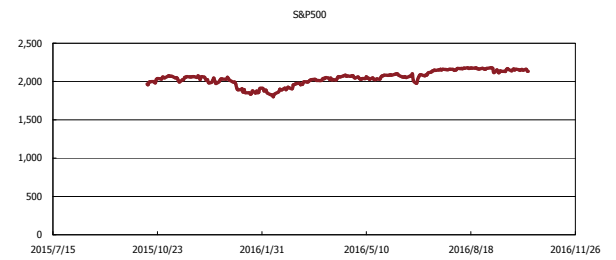
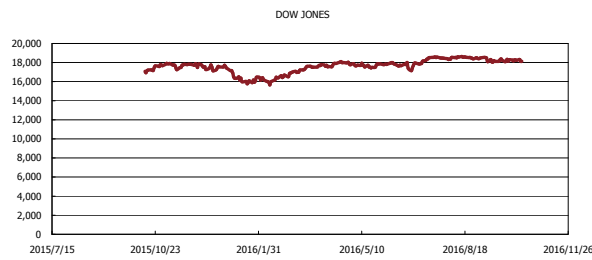
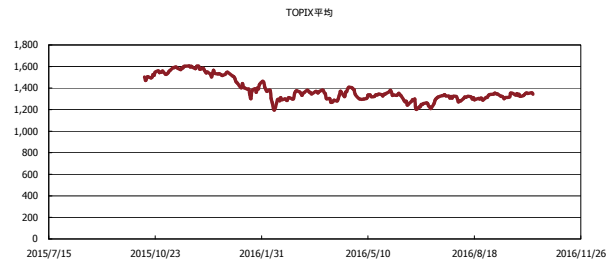
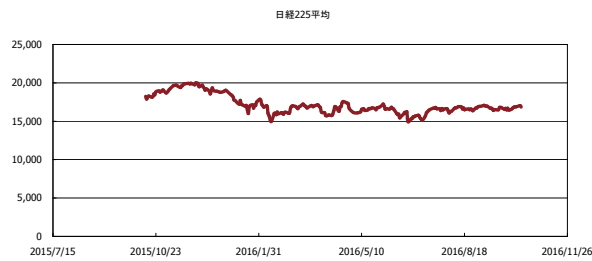
金利情報：Yield Curve



金利情報：ヒストリカル・データ



株価データ：ヒストリカル・データ



出所：Bloombergよりかえてキャピタルマネジメントにて作成