



## Kaede Market Report

## 金利情報

LIBOR	ACT/360							
	JPY	前日比	USD	前日比	EUR	前日比	GBP	前日比
O/N	-0.01714	0.00129	0.431	0.00222	-0.40686	0	0.23063	0
1W	-0.01529	0	0.45867	0	-0.38886	0	0.25044	0.00156
1M	-0.02514	-0.004	0.53456	0	-0.37714	0	0.2685	0.00187
2M	-0.01457	0.00243	0.65789	0.00389	-0.34829	-0.00143	0.333	0.00125
3M	-0.01171	-0.00178	0.88	-0.00111	-0.32486	-0.00215	0.39788	0.00225
6M	0.0105	-0.00464	1.26228	-0.00139	-0.21557	-0.00214	0.55938	0.00325
1Y	0.11157	0.00143	1.58733	-0.00834	-0.08129	-0.00143	0.79994	0.00813

TBOR	ACT/365	
	JPY	前日比
O/N	-	-
1W	0.00909	0
1M	0.03	0
2M	0.04636	0
3M	0.05727	0
6M	0.10636	0
1Y	0.12818	0

## Swap Rate

Swap Rate	ACT/360							
	JPY	前日比	USD	前日比	EUR	前日比	GBP	前日比
1Y	-0.01625	0.0025	0.9823	-0.0137	-0.201	0.0013	0.556	0.002
18M	-0.0425	0.01375	1.0234	-0.01805	-0.201	0.003	0.563	-0.002
2Y	-0.06125	0.00375	1.0645	-0.0224	-0.197	0.0048	0.573	-0.005
3Y	-0.07625	0.0025	1.1346	-0.0252	-0.177	0.013	0.609	-0.01
4Y	-0.07375	0.0025	1.204	-0.0274	-0.134	-0.0068	0.649	-0.014
5Y	-0.0625	0.0025	1.2736	-0.0272	-0.069	0.003	0.694	-0.025
7Y	-0.0225	0	1.4104	-0.0279	0.106	-0.006	0.821	-0.026
10Y	0.07125	-0.0025	1.577	-0.0286	0.407	-0.016	1.003	-0.0273
12Y	0.14625	-0.005	1.6648	-0.0285	0.57	-0.02	1.097	-0.037
15Y	0.26375	-0.00625	1.7586	-0.029	0.743	-0.023	1.185	-0.039
20Y	0.405	-0.01125	1.8556	-0.0277	0.8775	-0.0255	1.243	-0.037
30Y	0.50375	-0.015	1.9226	-0.0268	0.922	-0.027	1.218	-0.054

## 無担コールO/N

無担コールO/N	当日		前日比	
	Bid	-0.04	0	
Ask	-0.02	0.02		

## プライムレート

プライムレート	当日		前日比	
	短ブラ	1.475	0	
長ブラ	0.95	0		

## 国債先物

国債先物	当日		前日比	
	10年先物	151.87	0.01	

## 格付利回り情報：日本証券業協会

## R&amp;I

R&I	格付				
	AAA	AA	A	BBB	BB
1Y		0.00	0.04	0.26	
2Y		0.03	0.08	0.31	
3Y		0.07	0.14	0.54	1.55
4Y		0.09	0.17	0.63	1.62
5Y		0.12	0.24	0.48	
6Y		0.14	0.25	0.42	
7Y		0.14	0.34	0.56	
8Y		0.16	0.38	0.36	
9Y		0.21	0.43	0.58	
10Y		0.30	0.49		
15Y		0.47			#N/A Sec
20Y		0.87	1.08	1.49	#N/A Sec

## JCR

JCR	格付					BB
	AAA	AA	A	BBB		
1Y	0.01	0.03	0.09	0.27	15.12	
2Y	0.04	0.06	0.16	0.34		
3Y	0.03	0.11	0.23	0.30		
4Y	0.05	0.14	0.27	0.40	10.78	
5Y	0.09	0.19	0.33	1.19		
6Y	0.14	0.19	0.41	0.63		
7Y	0.15	0.27	0.42	0.53	#N/A Sec	
8Y	0.10	0.34	0.49		#N/A Sec	
9Y	0.13	0.36	0.56	0.51	#N/A Sec	
10Y	0.30	0.45	0.53		#N/A Sec	
15Y	0.47				#N/A Sec	
20Y	0.84	1.12	1.49		#N/A Sec	

## 為替情報

為替情報	USD	EUR	JPY	GBP	CHF	CAD	AUD	NZD	HKD	NOK	SEK
	SEK	8.79	9.72	8.48	10.77	8.92	6.66	6.65	6.24	1.13	1.08
NOK	8.16	9.02	7.87	10.00	8.27	6.18	6.18	5.79	1.05	1.00	0.93
HKD	7.76	8.57	7.48	9.51	7.87	5.88	5.87	5.50	1.00	0.95	0.88
NZD	1.41	1.56	0.01	1.73	1.43	1.07	1.07	1.00	0.18	0.17	0.16
AUD	1.32	1.46	1.27	1.62	1.34	1.00	1.00	0.94	0.17	0.16	0.15
CAD	1.32	1.46	1.27	1.62	1.34	1.00	1.00	0.94	0.17	0.16	0.15
CHF	0.99	1.09	0.95	1.21	1.00	0.75	0.75	0.70	0.13	0.12	0.11
GBP	0.82	0.90	0.79	1.00	0.83	0.62	0.62	0.58	0.11	0.10	0.09
JPY	103.70	114.63	1.00	127.07	105.15	78.60	78.49	73.59	13.37	12.71	11.79
EUR	0.90	1.00	0.87	1.11	0.92	0.69	0.68	0.64	0.12	0.11	0.10
USD	1.00	1.11	0.96	1.23	1.01	0.76	0.76	0.71	0.13	0.12	0.11

\*100

## 株式情報

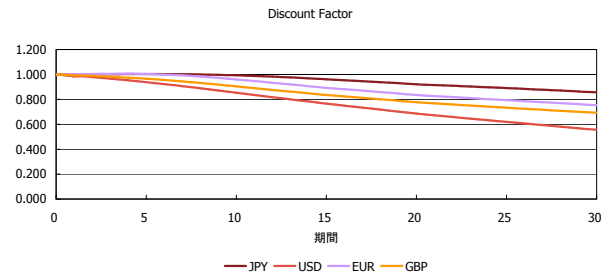
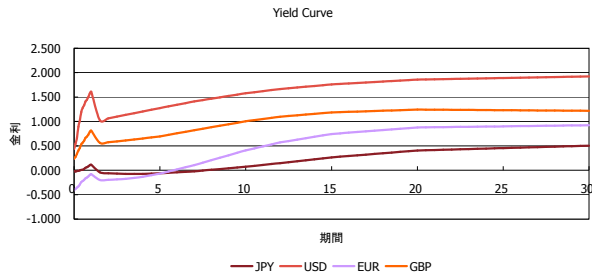
株式情報	日経225	前日比	TOPIX	前日比	JASDAQ	前日比	ダウ	前日比	S&P500	前日比	FT100	前日比
	INDEX	16,774	66	1,342	-0	2,545	3	18,099	-45	2,126	-5	6,978

出所：Bloombergよりかえてキャピタルマネジメントにて作成

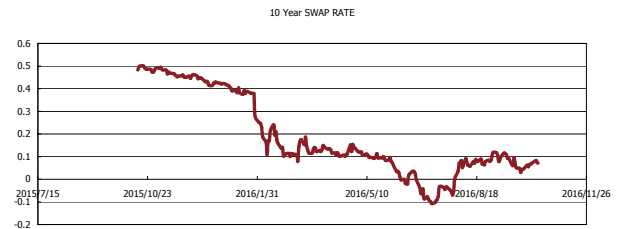
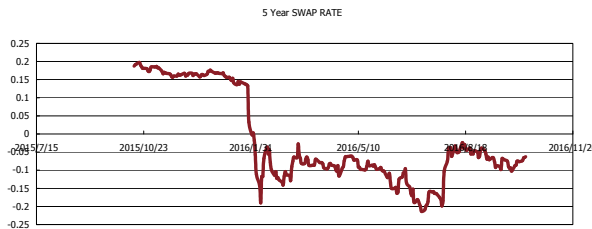
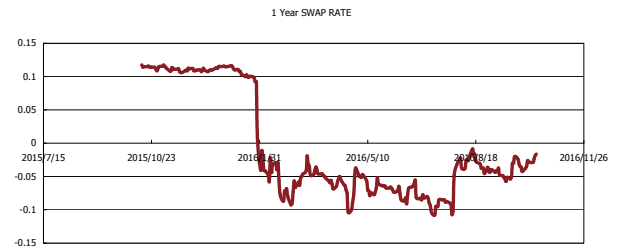
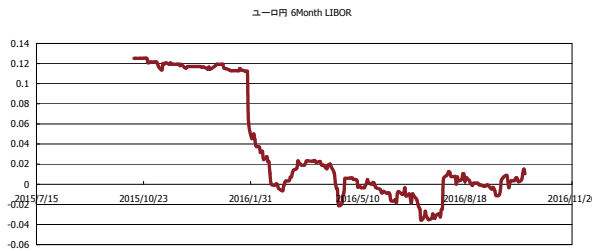


# Kaede Market Report

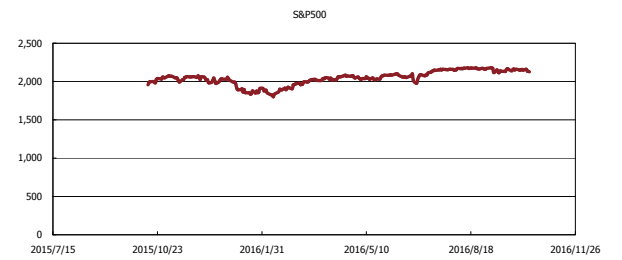
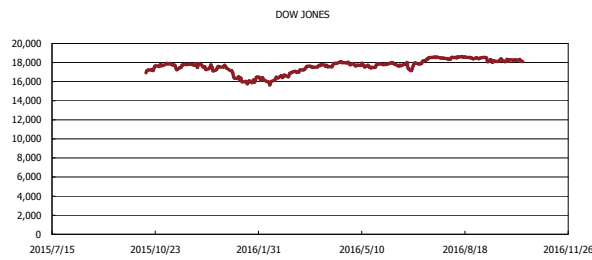
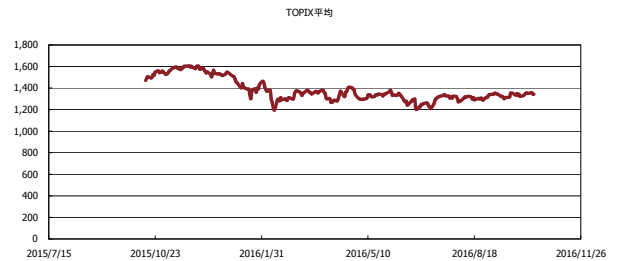
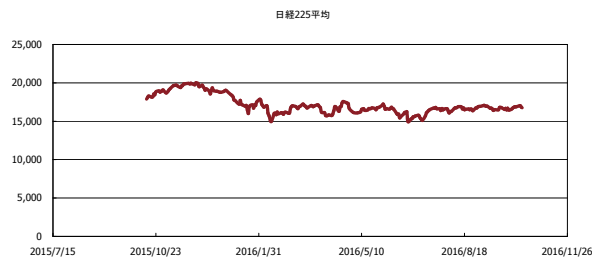
## 金利情報：Yield Curve



## 金利情報：ヒストリカル・データ



## 株価データ：ヒストリカル・データ



出所：Bloombergよりかえてキャピタルマネジメントにて作成