



## Kaede Market Report

## 金利情報

LIBOR	ACT/360							
	JPY	前日比	USD	前日比	EUR	前日比	GBP	前日比
O/N	-0.01714	0	0.43044	-0.00056	-0.404	0.00286	0.22938	-0.00125
1W	-0.021	-0.00571	0.45922	0.00055	-0.38886	0	0.25106	0.00062
1M	-0.028	-0.00286	0.53567	0.00111	-0.37857	-0.00143	0.26631	-0.00219
2M	-0.01743	-0.00286	0.65789	0	-0.349	-0.00071	0.33425	0.00125
3M	-0.01207	-0.00036	0.88167	0.00167	-0.32343	0.00143	0.40125	0.00337
6M	0.0105	0	1.26228	0	-0.21471	0.00086	0.55963	0.00025
1Y	0.11014	-0.00143	1.58567	-0.00166	-0.08129	0	0.79994	0

TBOR	ACT/365	
	JPY	前日比
O/N	-	-
1W	0.00909	0
1M	0.03	0
2M	0.04636	0
3M	0.05727	0
6M	0.10636	0
1Y	0.12818	0

## Swap Rate

Swap Rate	ACT/360							
	JPY	前日比	USD	前日比	EUR	前日比	GBP	前日比
1Y	-0.01875	-0.0025	0.9757	-0.0066	-0.201	0	0.561	0.005
18M	-0.045	-0.0025	1.02	-0.0034	-0.199	0.002	0.569	0.006
2Y	-0.065	-0.00375	1.0643	-0.0002	-0.195	0.002	0.583	0.01
3Y	-0.07875	-0.0025	1.1435	0.00089	-0.162	0.015	0.627	0.018
4Y	-0.07625	-0.0025	1.2205	0.0165	-0.1185	0.0155	0.68	0.031
5Y	-0.065	-0.0025	1.298	0.0244	-0.051	0.018	0.738	0.044
7Y	-0.02125	0.00125	1.449	0.0386	0.135	0.029	0.869	0.048
10Y	0.07375	0.0025	1.6285	0.0515	0.447	0.04	1.0813	0.0783
12Y	0.15	0.00375	1.7222	0.0574	0.6125	0.0425	1.164	0.067
15Y	0.2725	0.00875	1.8222	0.0636	0.788	0.045	1.253	0.068
20Y	0.42	0.015	1.9248	0.0692	0.923	0.0455	1.292	0.049
30Y	0.52625	0.0225	1.9951	0.0725	0.969	0.047	1.281	0.063

無担コールO/N	ACT/365	
	当日	前日比
Bid	-0.03218	-0.00218
Ask	-0.03218	-0.00218

プライムレート	ACT/365	
	当日	前日比
短ブラ	1.475	0
長ブラ	0.95	0

国債先物	ACT/365	
	当日	前日比
10年先物	151.84	-0.03

## 格付利回り情報：日本証券業協会

R&I	R&I				
	AAA	AA	A	BBB	BB
1Y		0.00	0.04	0.26	
2Y		0.03	0.08	0.31	
3Y		0.06	0.13	0.53	1.54
4Y		0.08	0.16	0.62	1.61
5Y		0.12	0.23	0.48	
6Y		0.14	0.25	0.42	
7Y		0.15	0.35	0.56	
8Y		0.16	0.38	0.37	
9Y		0.21	0.43	0.58	
10Y		0.30	0.50		
15Y		0.48		#N/A	Sec
20Y		0.89	1.09	1.51	#N/A

JCR	JCR					
	AAA	AA	A	BBB	BB	
1Y	0.01	0.03	0.09	0.28		15.47
2Y	0.03	0.06	0.16	0.33		
3Y	0.03	0.11	0.23	0.30		
4Y	0.05	0.14	0.26	0.39		10.95
5Y	0.09	0.18	0.33	1.18		
6Y	0.13	0.18	0.41	0.62		
7Y	0.16	0.27	0.43	0.53	#N/A	Sec
8Y	0.10	0.35	0.50		#N/A	Sec
9Y	0.14	0.36	0.57	0.51	#N/A	Sec
10Y	0.30	0.46	0.54		#N/A	Sec
15Y	0.48			#N/A	Sec	#N/A
20Y	0.85	1.13	1.51	#N/A	Sec	#N/A

## 為替情報

	USD	EUR	JPY	GBP	CHF	CAD	AUD	NZD	HKD	NOK	SEK
SEK	8.84	9.70	8.49	10.77	8.93	6.73	6.73	6.27	1.14	1.08	1.00
NOK	8.22	9.02	7.89	10.02	8.30	6.26	6.26	5.83	1.06	1.00	0.93
HKD	7.76	8.51	7.45	9.45	7.83	5.90	5.91	5.50	1.00	0.94	0.88
NZD	1.41	1.55	0.01	1.72	1.42	1.07	1.07	1.00	0.18	0.17	0.16
AUD	1.31	1.44	1.26	1.60	1.33	1.00	1.00	0.93	0.17	0.16	0.15
CAD	1.31	1.44	1.26	1.60	1.33	1.00	1.00	0.93	0.17	0.16	0.15
CHF	0.99	1.09	0.95	1.21	1.00	0.75	0.75	0.70	0.13	0.12	0.11
GBP	0.82	0.90	0.79	1.00	0.83	0.62	0.63	0.58	0.11	0.10	0.09
JPY	104.17	114.30	1.00	126.95	105.19	79.28	79.35	73.86	13.43	12.67	11.78
EUR	0.91	1.00	0.87	1.11	0.92	0.69	0.69	0.65	0.12	0.11	0.10
USD	1.00	1.10	0.96	1.22	1.01	0.76	0.76	0.71	0.13	0.12	0.11

\*100

## 株式情報

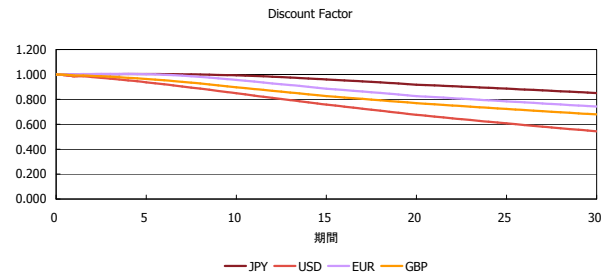
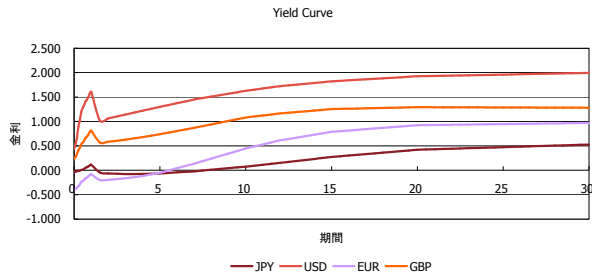
INDEX	日経225	前日比	TOPIX	前日比	JASDAQ	前日比	ダウ	前日比	S&P500	前日比	FT100	前日比
	16,856	-82	1,347	5	2,545	0	18,138	39	2,127	1	7,014	36

出所：Bloombergよりかえてキャピタルマネジメントにて作成

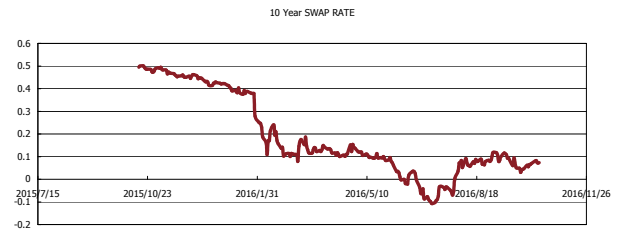
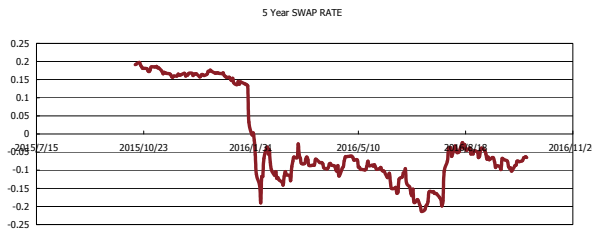
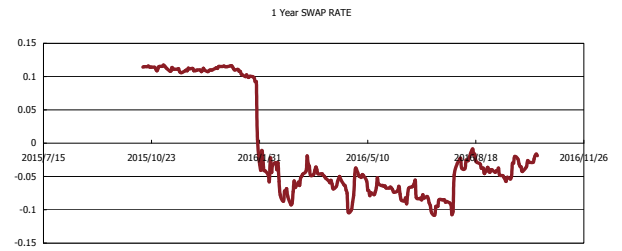
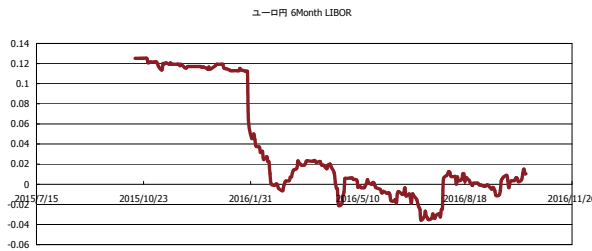


# Kaede Market Report

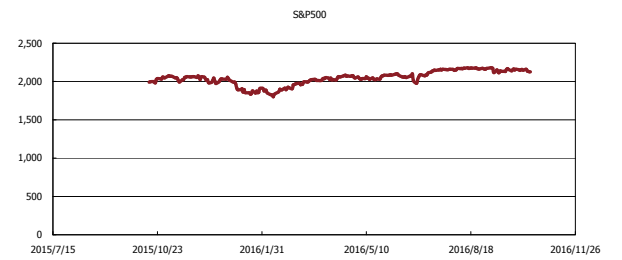
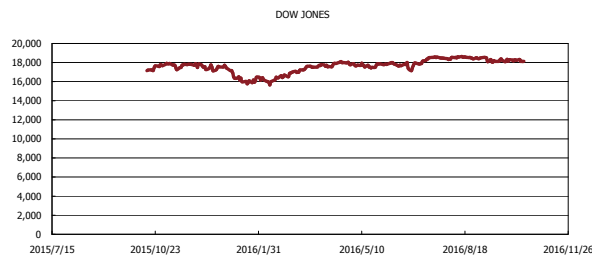
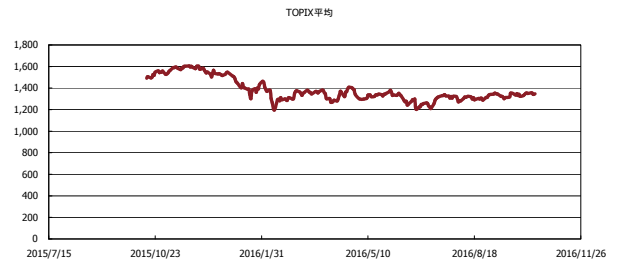
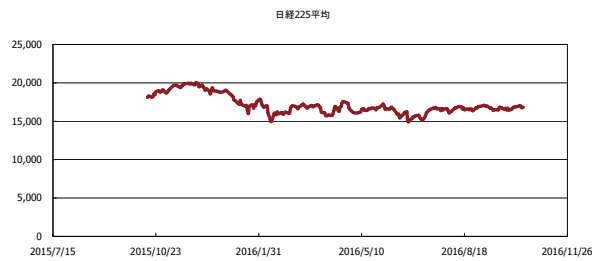
## 金利情報：Yield Curve



## 金利情報：ヒストリカル・データ



## 株価データ：ヒストリカル・データ



出所：Bloombergよりかえてキャピタルマネジメントにて作成