



## Kaede Market Report

## 金利情報

LIBOR	ACT/360							
	JPY	前日比	USD	前日比	EUR	前日比	GBP	前日比
O/N	-0.01786	-0.00072	0.43322	0.00278	-0.40686	-0.00286	0.22938	0
1W	-0.02243	-0.00143	0.46033	0.00111	-0.38886	0	0.25075	-0.00031
1M	-0.02514	0.00286	0.52789	-0.00778	-0.37857	0	0.26513	-0.00118
2M	-0.016	0.00143	0.66111	0.00322	-0.35043	-0.00143	0.33263	-0.00162
3M	-0.01207	0	0.87761	-0.00406	-0.32343	0	0.401	-0.00025
6M	0.01336	0.00286	1.26433	0.00205	-0.21471	0	0.56638	0.00675
1Y	0.113	0.00286	1.58067	-0.005	-0.08129	0	0.81213	0.01219

TBOR	ACT/365	
	JPY	前日比
O/N	-	-
1W	0.00909	0
1M	0.03	0
2M	0.04636	0
3M	0.05727	0
6M	0.10636	0
1Y	0.12818	0

## Swap Rate

Swap Rate	ACT/360							
	JPY	前日比	USD	前日比	EUR	前日比	GBP	前日比
1Y	-0.0175	0.00125	0.9585	-0.0172	-0.202	-0.001	0.559	-0.002
18M	-0.055	-0.01	0.99975	-0.02025	-0.2	-0.001	0.566	-0.003
2Y	-0.06375	0.00125	1.041	-0.0233	-0.19	0.005	0.577	-0.006
3Y	-0.07563	0.00312	1.117	-0.0265	-0.171	-0.009	0.623	-0.004
4Y	-0.07375	0.0025	1.1943	-0.0262	-0.1237	-0.0052	0.68	0
5Y	-0.0625	0.0025	1.2725	-0.0255	-0.062	-0.011	0.746	0.008
7Y	-0.01875	0.0025	1.4213	-0.0277	0.118	-0.017	0.887	0.018
10Y	0.07563	0.00188	1.599	-0.0295	0.424	-0.023	1.082	0.0007
12Y	0.15375	0.00375	1.6905	-0.0317	0.589	-0.0235	1.179	0.015
15Y	0.27938	0.00688	1.7893	-0.0329	0.763	-0.025	1.268	0.015
20Y	0.43125	0.01125	1.8886	-0.0362	0.899	-0.024	1.315	0.023
30Y	0.54125	0.015	1.9595	-0.0356	0.942	-0.027	1.294	0.013

## 無担コールO/N

無担コールO/N	当日	前日比
	Bid	-0.06
Ask	-0.005	0.02718

## プライムレート

プライムレート	当日	前日比
	短ブラ	1.475
長ブラ	0.95	0

## 国債先物

国債先物	当日	前日比
	10年先物	151.84

## 格付利回り情報：日本証券業協会

## R&amp;I

	AAA	AA	A	BBB	BB	
1Y		0.01	0.05	0.27		
2Y		0.03	0.08	0.31		
3Y		0.07	0.13	0.53	1.54	
4Y		0.08	0.16	0.63	1.61	
5Y		0.11	0.23	0.47		
6Y		0.14	0.25	0.42		
7Y		0.15	0.35	0.56		
8Y		0.16	0.38	0.37		
9Y		0.21	0.43	0.58		
10Y		0.30	0.50			
15Y		0.48		#N/A	Sec	
20Y		0.89	1.00	1.53	#N/A	Sec

## JCR

	AAA	AA	A	BBB	BB		
1Y	0.02	0.04	0.09	0.28	15.55		
2Y	0.04	0.06	0.16	0.33			
3Y	0.03	0.11	0.23	0.30			
4Y	0.05	0.14	0.26	0.40	10.97		
5Y	0.09	0.18	0.33	1.19			
6Y	0.13	0.18	0.41	0.63			
7Y	0.16	0.27	0.43	0.53	#N/A	Sec	
8Y	0.10	0.35	0.50		#N/A	Sec	
9Y	0.14	0.36	0.57	0.51	#N/A	Sec	
10Y	0.30	0.46	0.54		#N/A	Sec	
15Y	0.48			#N/A	Sec	#N/A	Sec
20Y	0.86	1.05	1.53	#N/A	Sec	#N/A	Sec

## 為替情報

	USD	EUR	JPY	GBP	CHF	CAD	AUD	NZD	HKD	NOK	SEK
SEK	8.81	9.70	8.48	10.74	8.91	6.71	6.72	6.29	1.14	1.08	1.00
NOK	8.18	9.00	7.87	9.97	8.27	6.23	6.24	5.84	1.05	1.00	0.93
HKD	7.76	8.53	7.47	9.45	7.85	5.91	5.92	5.54	1.00	0.95	0.88
NZD	1.40	1.54	0.01	1.71	1.42	1.07	1.07	1.00	0.18	0.17	0.16
AUD	1.31	1.44	1.26	1.60	1.33	1.00	1.00	0.94	0.17	0.16	0.15
CAD	1.31	1.44	1.26	1.60	1.33	1.00	1.00	0.94	0.17	0.16	0.15
CHF	0.99	1.09	0.95	1.20	1.00	0.75	0.75	0.71	0.13	0.12	0.11
GBP	0.82	0.90	0.79	1.00	0.83	0.63	0.63	0.59	0.11	0.10	0.09
JPY	103.89	114.28	1.00	126.57	105.05	79.14	79.25	74.13	13.39	12.70	11.79
EUR	0.91	1.00	0.88	1.11	0.92	0.69	0.69	0.65	0.12	0.11	0.10
USD	1.00	1.10	0.96	1.22	1.01	0.76	0.76	0.71	0.13	0.12	0.11

\*100

## 株式情報

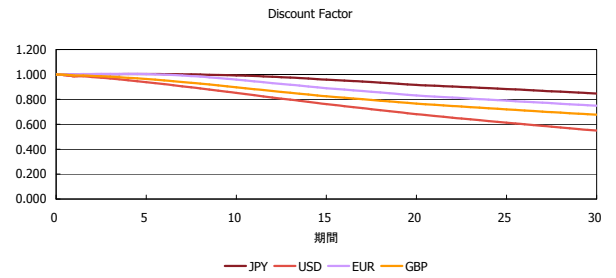
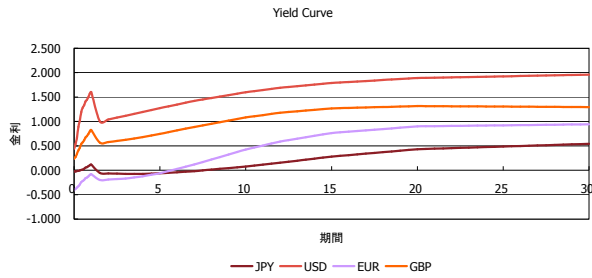
INDEX	日経225	前日比	TOPIX	前日比	JASDAQ	前日比	ダウ	前日比	S&P500	前日比	FT100	前日比
	16,900	-44	1,353	5	2,556	11	18,086	-52	2,123	-4	6,948	-66

出所：Bloombergよりかえてキャピタルマネジメントにて作成

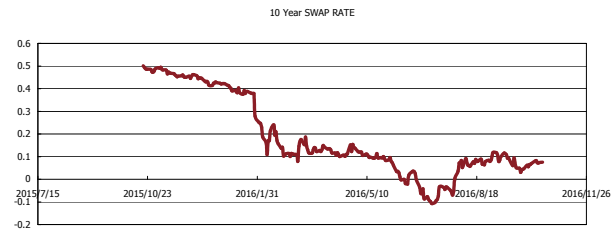
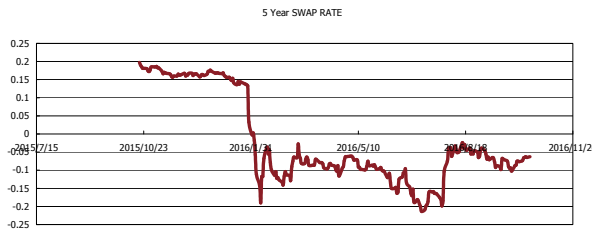
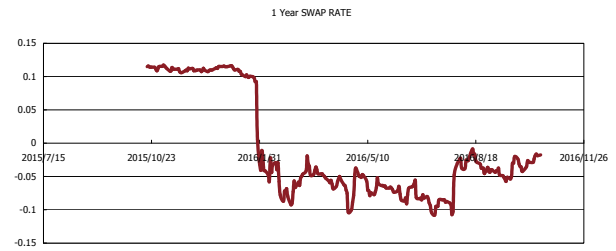
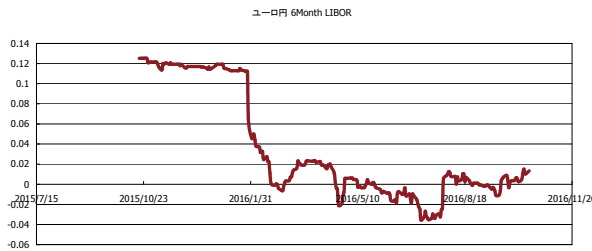


# Kaede Market Report

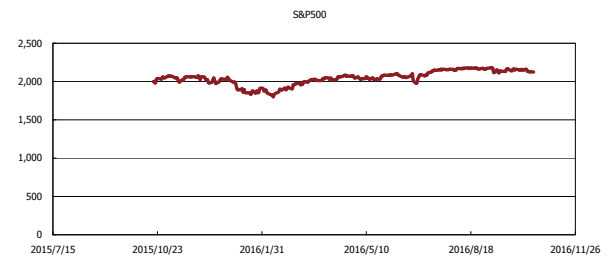
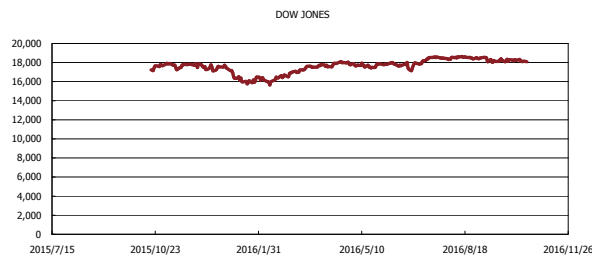
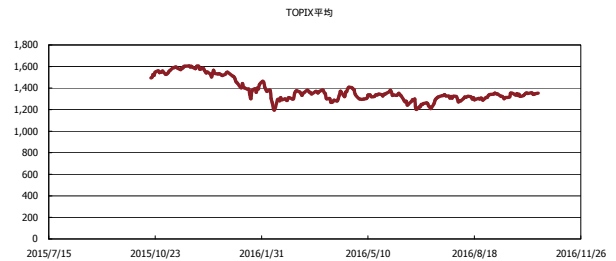
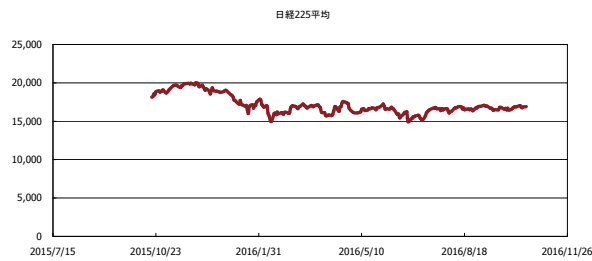
## 金利情報：Yield Curve



## 金利情報：ヒストリカル・データ



## 株価データ：ヒストリカル・データ



出所：Bloombergよりかえてキャピタルマネジメントにて作成