



## Kaede Market Report

## 金利情報

LIBOR	ACT/360							
	JPY	前日比	USD	前日比	EUR	前日比	GBP	前日比
O/N	-0.01357	0.00429	0.43322	0	-0.40686	0	0.22938	0
1W	-0.01386	0.00857	0.45811	-0.00222	-0.38886	0	0.25075	0
1M	-0.02086	0.00428	0.52567	-0.00222	-0.37857	0	0.26481	-0.00032
2M	-0.016	0	0.66111	0	-0.35057	-0.00014	0.33313	0.0005
3M	-0.01171	0.00036	0.88122	0.00361	-0.32357	-0.00014	0.40213	0.00113
6M	0.01229	-0.00107	1.26072	-0.00361	-0.215	-0.00029	0.56569	-0.00069
1Y	0.115	0.002	1.57122	-0.00945	-0.08143	-0.00014	0.80556	-0.00657

TBOR	ACT/365	
	JPY	前日比
O/N	-	-
1W	0.00909	0
1M	0.03	0
2M	0.04636	0
3M	0.05727	0
6M	0.10636	0
1Y	0.12818	0

## Swap Rate

Swap Rate	ACT/360							
	JPY	前日比	USD	前日比	EUR	前日比	GBP	前日比
1Y	-0.0125	0.005	0.951	-0.0075	-0.206	-0.004	0.553	-0.006
18M	-0.03625	0.01875	0.9885	-0.01125	-0.203	-0.003	0.5608	-0.0052
2Y	-0.0525	0.01125	1.026	-0.015	-0.199	-0.009	0.569	-0.008
3Y	-0.06625	0.00938	1.0963	-0.0207	-0.176	-0.005	0.613	-0.01
4Y	-0.065	0.00875	1.1695	-0.0248	-0.1313	-0.0076	0.665	-0.015
5Y	-0.0544	0.0081	1.2444	-0.0281	-0.071	-0.009	0.723	-0.023
7Y	-0.015	0.00375	1.3919	-0.0294	0.105	-0.013	0.852	-0.035
10Y	0.07625	0.00062	1.5717	-0.0273	0.402	-0.022	1.0425	-0.0395
12Y	0.15375	0	1.6645	-0.026	0.568	-0.021	1.136	-0.043
15Y	0.2775	-0.00188	1.764	-0.0253	0.739	-0.024	1.224	-0.044
20Y	0.42875	-0.0025	1.8665	-0.0221	0.869	-0.03	1.278	-0.037
30Y	0.5375	-0.00375	1.9381	-0.0214	0.91	-0.032	1.256	-0.038

無担コールO/N	当日	
	前日比	前日比
Bid	-0.06	-0.0275
Ask	-0.03	0.0025

プライムレート	当日	
	前日比	前日比
短ブラ	1.475	0
長ブラ	0.95	0

国債先物	当日	
	前日比	前日比
10年先物	151.81	-0.03

## 格付利回り情報：日本証券業協会

R&I	格付					
	AAA	AA	A	BBB	BB	
1Y		0.01	0.05	0.27		
2Y		0.03	0.08	0.31		
3Y		0.07	0.13	0.53	1.54	
4Y		0.08	0.16	0.63	1.61	
5Y		0.12	0.23	0.48		
6Y		0.14	0.25	0.43		
7Y		0.15	0.35	0.56		
8Y		0.16	0.39	0.37		
9Y		0.22	0.43	0.59		
10Y		0.31	0.50			
15Y		0.48		#N/A	Sec	
20Y		0.88	1.00	1.52	#N/A	Sec

JCR	格付						
	AAA	AA	A	BBB	BB		
1Y	0.02	0.04	0.10	0.28	15.61		
2Y	0.04	0.06	0.16	0.34			
3Y	0.03	0.11	0.23	0.31			
4Y	0.05	0.14	0.26	0.40	11.01		
5Y	0.09	0.18	0.33	1.18			
6Y	0.14	0.19	0.41	0.63			
7Y	0.16	0.27	0.43	0.53	#N/A	Sec	
8Y	0.10	0.35	0.50		#N/A	Sec	
9Y	0.14	0.37	0.57	0.52	#N/A	Sec	
10Y	0.30	0.46	0.54		#N/A	Sec	
15Y	0.48			#N/A	Sec	#N/A	Sec
20Y	0.85	1.05	1.52	#N/A	Sec	#N/A	Sec

## 為替情報

	USD	EUR	JPY	GBP	CHF	CAD	AUD	NZD	HKD	NOK	SEK
SEK	8.83	9.69	8.50	10.86	8.92	6.73	6.77	6.35	1.14	1.08	1.00
NOK	8.15	8.95	7.85	10.03	8.24	6.22	6.25	5.86	1.05	1.00	0.92
HKD	7.76	8.52	7.47	9.54	7.84	5.92	5.95	5.58	1.00	0.95	0.88
NZD	1.39	1.53	0.01	1.71	1.41	1.06	1.07	1.00	0.18	0.17	0.16
AUD	1.30	1.43	1.26	1.60	1.32	1.00	1.00	0.94	0.17	0.16	0.15
CAD	1.31	1.44	1.26	1.61	1.32	1.00	1.00	0.94	0.17	0.16	0.15
CHF	0.99	1.09	0.95	1.22	1.00	0.76	0.76	0.71	0.13	0.12	0.11
GBP	0.81	0.89	0.78	1.00	0.82	0.62	0.62	0.58	0.10	0.10	0.09
JPY	103.87	114.06	1.00	127.75	104.93	79.24	79.63	74.68	13.39	12.74	11.77
EUR	0.91	1.00	0.88	1.12	0.92	0.69	0.70	0.65	0.12	0.11	0.10
USD	1.00	1.10	0.96	1.23	1.01	0.76	0.77	0.72	0.13	0.12	0.11

\*100

## 株式情報

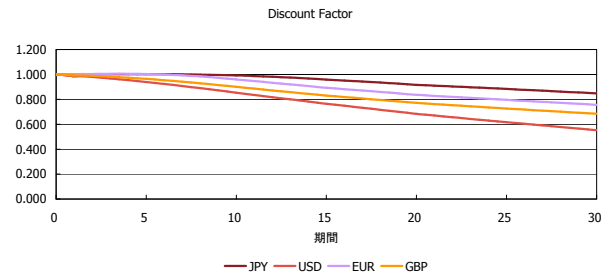
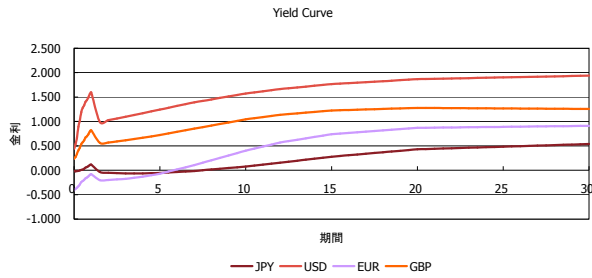
INDEX	日経225	前日比	TOPIX	前日比	JASDAQ	前日比	ダウ	前日比	S&P500	前日比	FT100	前日比
	16,964	-63	1,357	4	2,568	12	18,162	76	2,132	9	7,000	53

出所：Bloombergよりかえてキャピタルマネジメントにて作成

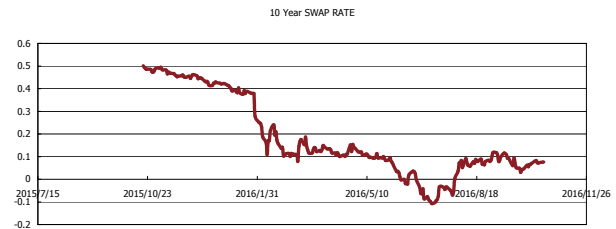
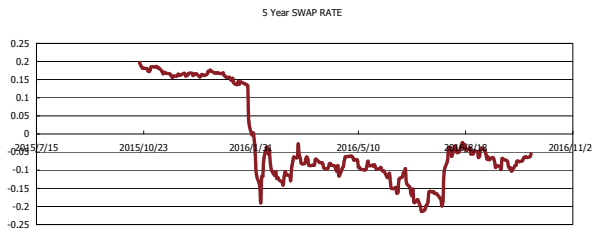
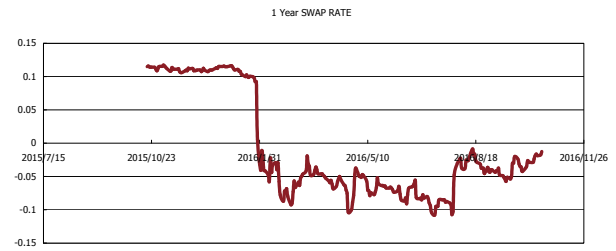
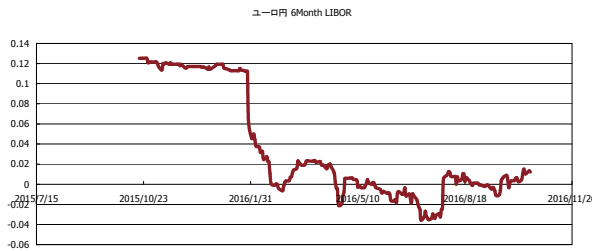


# Kaede Market Report

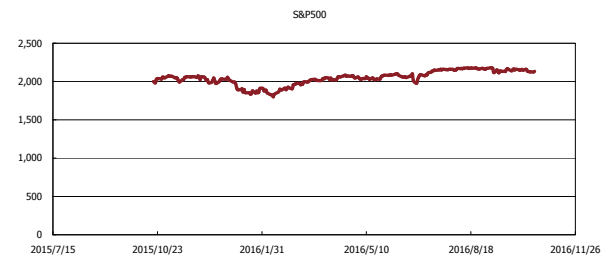
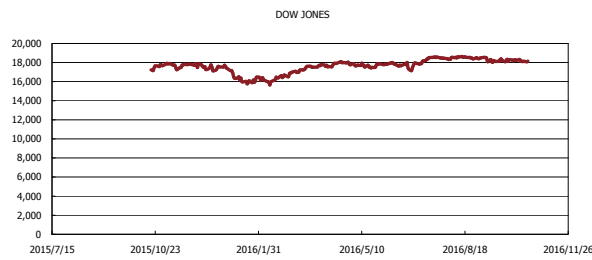
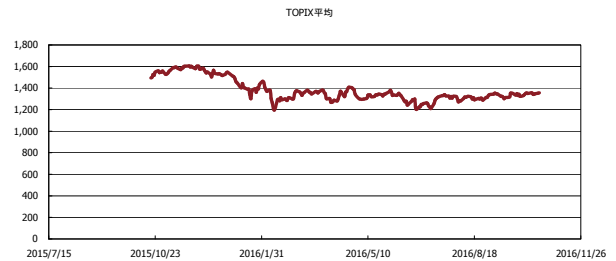
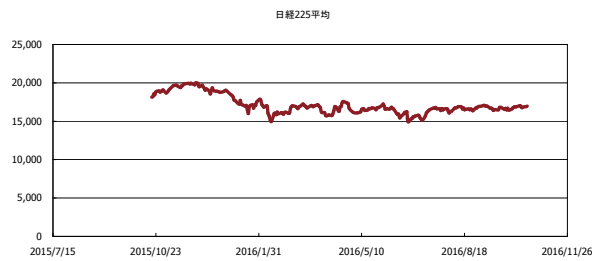
## 金利情報：Yield Curve



## 金利情報：ヒストリカル・データ



## 株価データ：ヒストリカル・データ



出所：Bloombergよりかえてキャピタルマネジメントにて作成