



## Kaede Market Report

## 金利情報

LIBOR	ACT/360							
	JPY	前日比	USD	前日比	EUR	前日比	GBP	前日比
O/N	-0.01214	0.00143	0.43378	0.00056	-0.40686	0	0.22813	-0.00125
1W	-0.00857	0.00529	0.45756	-0.00055	-0.38886	0	0.251	0.00025
1M	-0.02657	-0.00571	0.52456	-0.00111	-0.37857	0	0.2635	-0.00131
2M	-0.01743	-0.00143	0.66111	0	-0.35057	0	0.33538	0.00225
3M	-0.01064	0.00107	0.88067	-0.00055	-0.32357	0	0.40575	0.00362
6M	0.01086	-0.00143	1.25572	-0.005	-0.215	0	0.56444	-0.00125
1Y	0.115	0	1.564	-0.00722	-0.08143	0	0.80338	-0.00218

TBOR	ACT/365	
	JPY	前日比
O/N	-	-
1W	0.00909	0
1M	0.03	0
2M	0.04636	0
3M	0.05727	0
6M	0.10636	0
1Y	0.12818	0

## Swap Rate

Swap Rate	ACT/360							
	JPY	前日比	USD	前日比	EUR	前日比	GBP	前日比
1Y	-0.01	0.0025	0.9585	0.0075	-0.205	0.001	0.553	0
18M	-0.0325	0.00375	0.995	0.0065	-0.201	0.002	0.559	-0.0018
2Y	-0.0475	0.005	1.0315	0.0055	-0.197	0.002	0.573	0.004
3Y	-0.06125	0.005	1.0997	0.0034	-0.168	0.008	0.618	0.005
4Y	-0.06125	0.00375	1.1721	0.0026	-0.13	0.0013	0.671	0.006
5Y	-0.0525	0.0019	1.2457	0.0013	-0.061	0.01	0.726	0.003
7Y	-0.01625	-0.00125	1.3951	0.0032	0.113	0.008	0.8553	0.0033
10Y	0.075	-0.00125	1.5758	0.0041	0.407	0.005	1.0435	0.001
12Y	0.1525	-0.00125	1.6678	0.0033	0.569	0.001	1.138	0.002
15Y	0.25623	-0.02127	1.766	0.002	0.739	0	1.225	0.001
20Y	0.4275	-0.00125	1.867	0.0005	0.869	0	1.282	0.004
30Y	0.53875	0.00125	1.9386	0.0005	0.907	-0.003	1.255	-0.001

無担コールO/N	当日		前日比	
	Bid	-0.05	-0.05	-0.005
Ask	-0.05	-0.05	-0.005	-0.005

プライムレート	当日		前日比	
	短ブラ	1.475	1.475	0
長ブラ	0.95	0.95	0	0

国債先物	当日		前日比	
	10年先物	151.85	151.85	0.04

## 格付利回り情報：日本証券業協会

R&I	格付				
	AAA	AA	A	BBB	BB
1Y		0.01	0.05	0.27	
2Y		0.03	0.08	0.31	
3Y		0.06	0.13	0.54	1.54
4Y		0.08	0.16	0.63	1.61
5Y		0.11	0.23	0.47	
6Y		0.14	0.24	0.42	
7Y		0.14	0.34	0.56	
8Y		0.16	0.38	0.36	
9Y		0.21	0.43	0.58	
10Y		0.29	0.50		
15Y		0.48		#N/A	Sec
20Y		0.89	1.00	1.52	#N/A

JCR	格付				
	AAA	AA	A	BBB	BB
1Y	0.02	0.04	0.10	0.28	15.73
2Y	0.04	0.06	0.16	0.31	
3Y	0.03	0.11	0.23	0.33	
4Y	0.05	0.14	0.26	0.40	11.03
5Y	0.08	0.18	0.33	1.18	
6Y	0.13	0.18	0.40	0.63	
7Y	0.15	0.27	0.43	0.53	#N/A
8Y	0.10	0.34	0.49		#N/A
9Y	0.14	0.36	0.57	0.51	#N/A
10Y	0.23	0.46	0.54		#N/A
15Y	0.48			#N/A	Sec
20Y	0.86	1.08	1.52	#N/A	Sec

## 為替情報

	USD	EUR	JPY	GBP	CHF	CAD	AUD	NZD	HKD	NOK	SEK
SEK	8.84	9.68	8.54	10.85	8.93	6.74	6.82	6.39	1.14	1.08	1.00
NOK	8.16	8.94	7.88	10.02	8.25	6.22	6.30	5.90	1.05	1.00	0.92
HKD	7.76	8.50	7.50	9.53	7.84	5.92	5.99	5.61	1.00	0.95	0.88
NZD	1.38	1.52	0.01	1.70	1.40	1.05	1.07	1.00	0.18	0.17	0.16
AUD	1.30	1.42	1.25	1.59	1.31	0.99	1.00	0.94	0.17	0.16	0.15
CAD	1.31	1.44	1.27	1.61	1.33	1.00	1.01	0.95	0.17	0.16	0.15
CHF	0.99	1.08	0.96	1.21	1.00	0.75	0.76	0.72	0.13	0.12	0.11
GBP	0.81	0.89	0.79	1.00	0.82	0.62	0.63	0.59	0.10	0.10	0.09
JPY	103.44	113.34	1.00	127.08	104.60	78.88	79.88	74.80	13.33	12.68	11.71
EUR	0.91	1.00	0.88	1.12	0.92	0.70	0.70	0.66	0.12	0.11	0.10
USD	1.00	1.10	0.97	1.23	1.01	0.76	0.77	0.72	0.13	0.12	0.11

\*100

## 株式情報

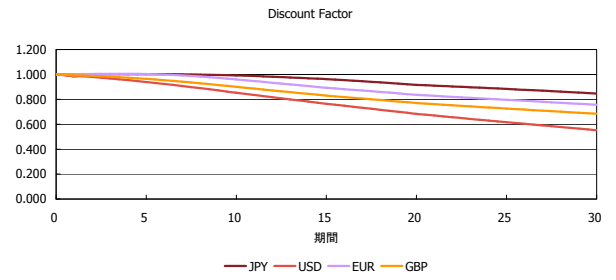
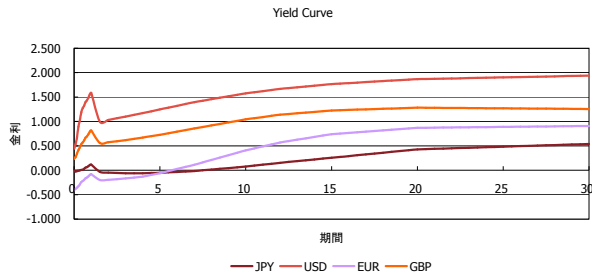
INDEX	日経225	前日比	TOPIX	前日比	JASDAQ	前日比	ダウ	前日比	S&P500	前日比	FT100	前日比
	16,999	-35	1,357	1	2,579	11	18,203	41	2,138	6	7,022	22

出所：Bloombergよりかえてキャピタルマネジメントにて作成

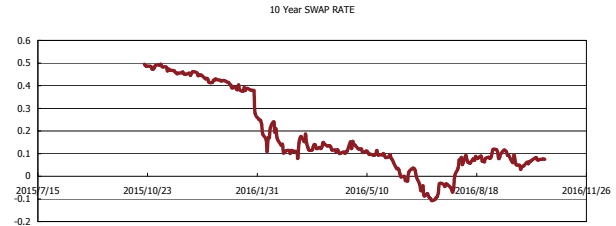
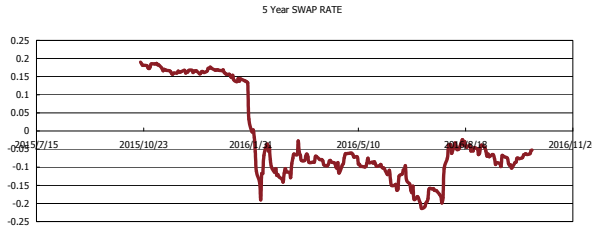
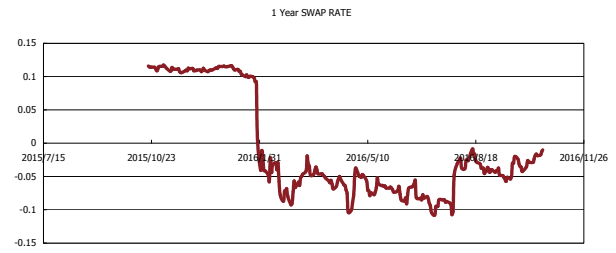
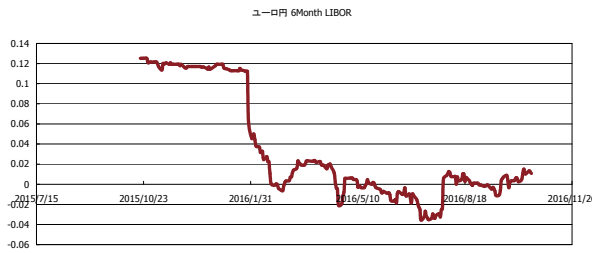


# Kaede Market Report

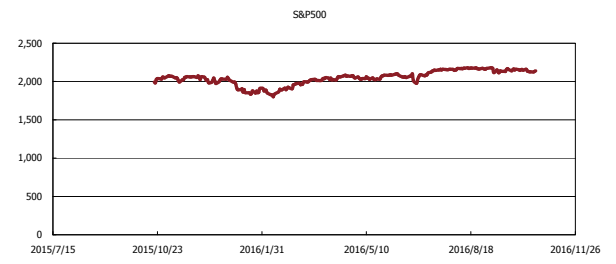
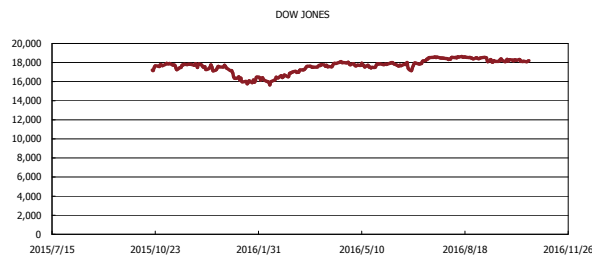
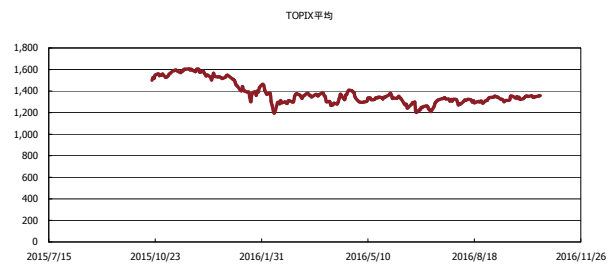
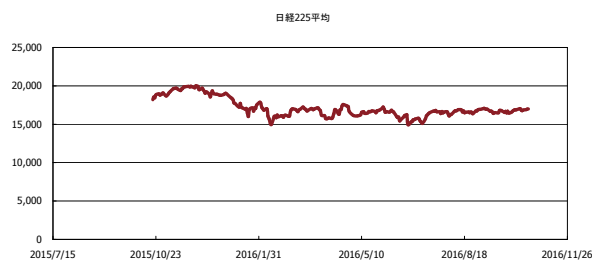
## 金利情報：Yield Curve



## 金利情報：ヒストリカル・データ



## 株価データ：ヒストリカル・データ



出所：Bloombergよりかえてキャピタルマネジメントにて作成