



## Kaede Market Report

## 金利情報

	JPY		USD		EUR		GBP	
	前日比	前日比	前日比	前日比	前日比	前日比	前日比	
O/N	-0.017	-0.00486	0.43322	-0.00056	-0.40686	0	0.22813	0
1W	-0.008	0.00057	0.45756	0	-0.38886	0	0.251	0
1M	-0.02229	0.00428	0.524	-0.00056	-0.38	-0.00143	0.2635	0
2M	-0.01243	0.005	0.66722	0.00611	-0.35057	0	0.33288	-0.0025
3M	-0.0085	0.00214	0.88178	0.00111	-0.32357	0	0.402	-0.00375
6M	0.01586	0.005	1.25628	0.00056	-0.21571	-0.00071	0.56413	-0.00031
1Y	0.11714	0.00214	1.56622	0.00222	-0.08143	0	0.804	0.00062

	JPY	
	前日比	前日比
O/N	-	-
1W	0.00909	0
1M	0.03	0
2M	0.04636	0
3M	0.05727	0
6M	0.10636	0
1Y	0.12818	0

## Swap Rate

	JPY		USD		EUR		GBP	
	前日比	前日比	前日比	前日比	前日比	前日比	前日比	
1Y	-0.005	0.005	0.9805	0.022	-0.209	-0.004	0.56	0.007
18M	-0.03625	-0.00375	1.02015	0.02515	-0.203	-0.002	0.567	0.008
2Y	-0.05125	-0.00375	1.0598	0.0283	-0.1963	0.0007	0.585	0.012
3Y	-0.05375	0.0075	1.131	0.0313	-0.173	-0.005	0.634	0.016
4Y	-0.055	0.00625	1.2048	0.0327	-0.133	-0.003	0.685	0.014
5Y	-0.04875	0.00375	1.2777	0.032	-0.071	-0.01	0.732	0.006
7Y	-0.015	0.00125	1.4222	0.0271	0.096	-0.017	0.866	0.0107
10Y	0.07375	-0.00125	1.5955	0.0197	0.382	-0.025	1.039	-0.0045
12Y	0.1475	-0.005	1.6839	0.0161	0.542	-0.027	1.133	-0.005
15Y	0.27125	0.01502	1.7787	0.0127	0.709	-0.03	1.22	-0.005
20Y	0.4225	-0.005	1.8773	0.0103	0.837	-0.032	1.279	-0.003
30Y	0.5325	-0.00625	1.9436	0.005	0.872	-0.035	1.24	-0.015

	当日		前日比	
	前日比	前日比	前日比	前日比
Bid	-0.0439	0.0061		
Ask	-0.0439	0.0061		

	当日		前日比	
	前日比	前日比	前日比	前日比
短ブラ	1.475	0		
長ブラ	0.95	0		

	当日		前日比	
	前日比	前日比	前日比	前日比
10年先物	151.88	0.03		

## 格付利回り情報：日本証券業協会

	R&I				
	AAA	AA	A	BBB	BB
1Y		0.01	0.05	0.27	
2Y		0.03	0.08	0.31	
3Y		0.07	0.13	0.54	1.54
4Y		0.08	0.16	0.63	1.61
5Y		0.11	0.23	0.48	
6Y		0.14	0.24	0.42	
7Y		0.14	0.34	0.60	
8Y		0.15	0.38	0.36	
9Y		0.20	0.42	0.57	
10Y		0.30	0.48		
15Y		0.47		#N/A	Sec
20Y		0.88	0.95	1.51	#N/A

	JCR					
	AAA	AA	A	BBB	BB	
1Y	0.02	0.04	0.10	0.28	15.82	
2Y	0.04	0.06	0.16	0.31		
3Y	0.03	0.11	0.23	0.33		
4Y	0.05	0.14	0.26	0.40	11.05	
5Y	0.08	0.18	0.33	1.18		
6Y	0.13	0.18	0.40	0.63		
7Y	0.15	0.27	0.42	0.53	#N/A	Sec
8Y	0.10	0.34	0.49		#N/A	Sec
9Y	0.14	0.36	0.56	0.51	#N/A	Sec
10Y	0.29	0.44	0.53		#N/A	Sec
15Y	0.46			#N/A	Sec	#N/A
20Y	0.86	1.04	1.51	#N/A	Sec	#N/A

## 為替情報

	USD	EUR	JPY	GBP	CHF	CAD	AUD	NZD	HKD	NOK	SEK
SEK	8.87	9.70	8.54	10.87	8.94	6.71	6.77	6.38	1.14	1.08	1.00
NOK	8.19	8.95	7.87	10.03	8.25	6.19	6.24	5.89	1.06	1.00	0.92
HKD	7.76	8.48	7.46	9.51	7.82	5.86	5.92	5.58	1.00	0.95	0.87
NZD	1.39	1.52	0.01	1.70	1.40	1.05	1.06	1.00	0.18	0.17	0.16
AUD	1.31	1.43	1.26	1.61	1.32	0.99	1.00	0.94	0.17	0.16	0.15
CAD	1.32	1.45	1.27	1.62	1.33	1.00	1.01	0.95	0.17	0.16	0.15
CHF	0.99	1.08	0.95	1.22	1.00	0.75	0.76	0.71	0.13	0.12	0.11
GBP	0.82	0.89	0.79	1.00	0.82	0.62	0.62	0.59	0.11	0.10	0.09
JPY	103.95	113.61	1.00	127.38	104.71	78.57	79.28	74.77	13.40	12.70	11.72
EUR	0.91	1.00	0.88	1.12	0.92	0.69	0.70	0.66	0.12	0.11	0.10
USD	1.00	1.09	0.96	1.23	1.01	0.76	0.76	0.72	0.13	0.12	0.11

\*100

## 株式情報

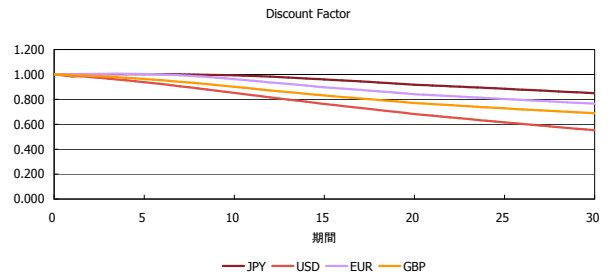
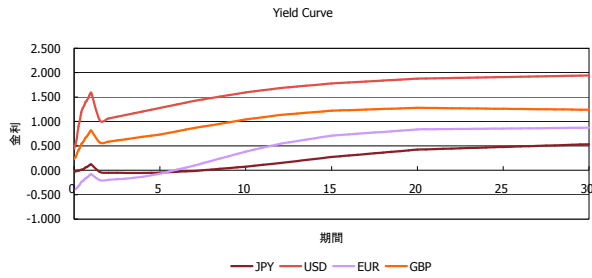
	日経225	前日比	TOPIX	前日比	JASDAQ	前日比	ダウ	前日比	S&P500	前日比	FT100	前日比
INDEX	17,236	-237	1,371	14	2,584	5	18,162	-40	2,137	-1	7,027	5

出所：Bloombergよりかえてキャピタルマネジメントにて作成

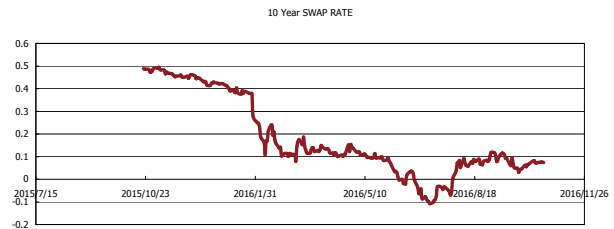
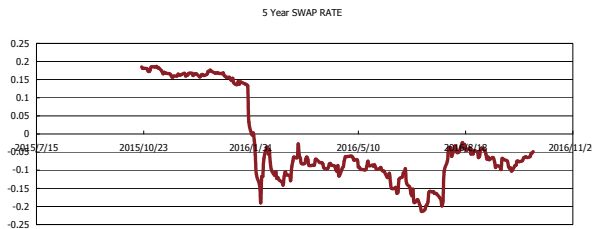
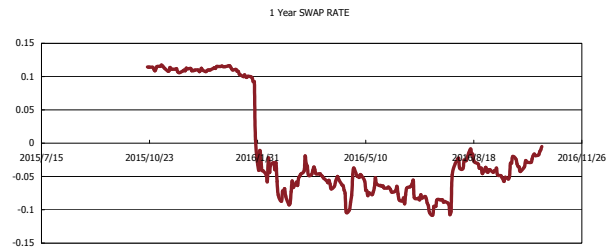
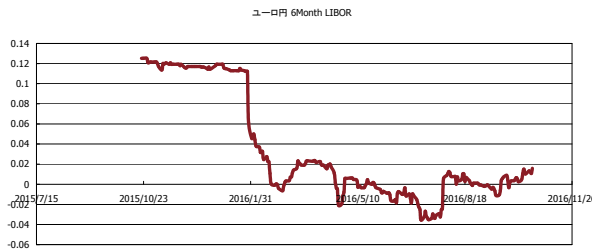


# Kaede Market Report

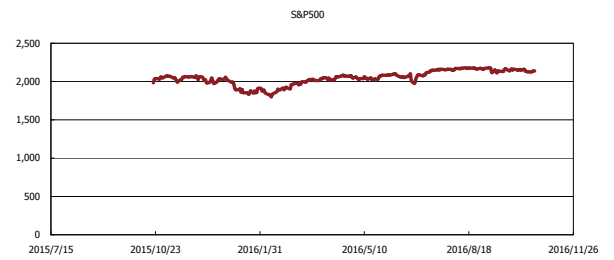
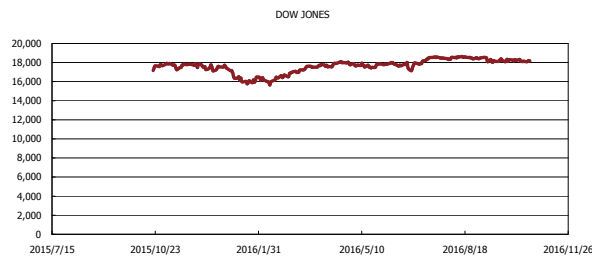
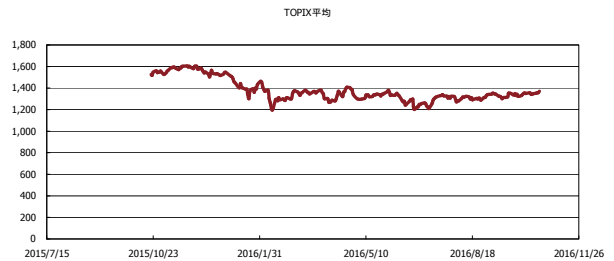
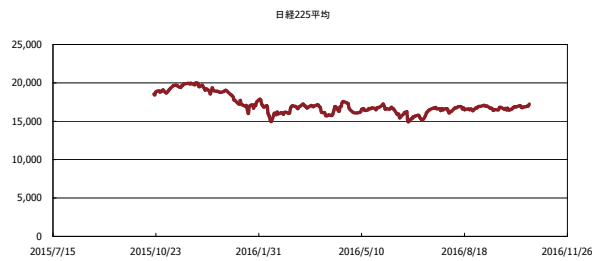
## 金利情報：Yield Curve



## 金利情報：ヒストリカル・データ



## 株価データ：ヒストリカル・データ



出所：Bloombergよりかえてキャピタルマネジメントにて作成