



## Kaede Market Report

## 金利情報

LIBOR	ACT/360							
	JPY	前日比	USD	前日比	EUR	前日比	GBP	前日比
O/N	-0.02629	-0.00929	0.43322	0	-0.40686	0	0.22938	0.00125
1W	-0.01329	-0.00529	0.45644	-0.00112	-0.38886	0	0.25106	6E-05
1M	-0.02586	-0.00357	0.534	0.01	-0.38	0	0.26338	-0.00012
2M	-0.01443	-0.002	0.66722	0	-0.35057	0	0.33263	-0.00025
3M	-0.00907	-0.00057	0.88178	0	-0.32286	0.00071	0.40175	-0.00025
6M	0.01493	-0.00093	1.25711	0.00083	-0.21571	0	0.56381	-0.00032
1Y	0.11729	0.00015	1.57178	0.00556	-0.08143	0	0.80181	-0.00219

TBOR	ACT/365	
	JPY	前日比
O/N	-	-
1W	0.00909	0
1M	0.03	0
2M	0.04636	0
3M	0.05727	0
6M	0.10636	0
1Y	0.12818	0

## Swap Rate

Swap Rate	ACT/360							
	JPY	前日比	USD	前日比	EUR	前日比	GBP	前日比
1Y	0.00125	0.00625	0.9835	0.003	-0.206	0.003	0.557	-0.003
18M	-0.01375	0.0225	1.02195	0.0018	-0.2	0.003	0.564	-0.003
2Y	-0.025	0.02625	1.0604	0.0006	-0.193	0.0033	0.579	-0.006
3Y	-0.035	0.01875	1.1273	-0.0037	-0.168	0.005	0.624	-0.01
4Y	-0.03375	0.02125	1.1966	-0.0082	-0.1246	0.0084	0.674	-0.011
5Y	-0.0275	0.02125	1.2647	-0.013	-0.066	0.005	0.722	-0.01
7Y	0.0025	0.0175	1.4047	-0.0175	0.099	0.003	0.8575	-0.0085
10Y	0.0825	0.00875	1.5751	-0.0204	0.384	0.002	1.039	0
12Y	0.14875	0.00125	1.6637	-0.0202	0.543	0.001	1.122	-0.011
15Y	0.2625	-0.00875	1.7593	-0.0194	0.711	0.002	1.208	-0.012
20Y	0.40625	-0.01625	1.8563	-0.021	0.84	0.003	1.267	-0.012
30Y	0.51625	-0.01625	1.9244	-0.0192	0.876	0.004	1.228	-0.012

無担コール/O/N	ACT/365	
	JPY	前日比
Bid	-0.03544	0.00846
Ask	-0.03544	0.00846

プライムレート	ACT/365	
	JPY	前日比
短ブラ	1.475	0
長ブラ	0.95	0

国債先物	ACT/365	
	JPY	前日比
10年先物	151.82	-0.06

## 格付利回り情報：日本証券業協会

R&I	AAA	AA	A	BBB	BB	
1Y		0.01	0.05	0.28		
2Y		0.04	0.10	0.32		
3Y		0.07	0.14	0.55	1.55	
4Y		0.09	0.17	0.64	1.62	
5Y		0.12	0.24	0.49		
6Y		0.14	0.26	0.55		
7Y		0.15	0.35	0.56		
8Y		0.16	0.38	0.36		
9Y		0.21	0.43	0.58		
10Y		0.30	0.48			
15Y		0.46		#N/A	Sec	
20Y		0.88	0.99	1.50	#N/A	Sec

JCR	AAA	AA	A	BBB	BB		
1Y	0.03	0.04	0.10	0.28	15.89		
2Y	0.05	0.07	0.17	0.33			
3Y	0.04	0.12	0.24	0.34			
4Y	0.05	0.14	0.27	0.42	11.08		
5Y	0.09	0.19	0.34	1.19			
6Y	0.14	0.19	0.41	0.64			
7Y	0.16	0.27	0.43	0.54	#N/A	Sec	
8Y	0.10	0.34	0.49		#N/A	Sec	
9Y	0.14	0.36	0.57	0.52	#N/A	Sec	
10Y	0.29	0.44	0.53		#N/A	Sec	
15Y	0.46			#N/A	Sec	#N/A	Sec
20Y	0.84	1.04	1.50	#N/A	Sec	#N/A	Sec

## 為替情報

	USD	EUR	JPY	GBP	CHF	CAD	AUD	NZD	HKD	NOK	SEK
SEK	8.92	9.71	8.59	10.91	8.98	6.69	6.78	6.39	1.15	1.08	1.00
NOK	8.25	8.98	7.94	10.09	8.30	6.19	6.28	5.91	1.06	1.00	0.92
HKD	7.76	8.44	7.47	9.49	7.81	5.82	5.90	5.55	1.00	0.94	0.87
NZD	1.40	1.52	0.01	1.71	1.41	1.05	1.06	1.00	0.18	0.17	0.16
AUD	1.31	1.43	1.27	1.61	1.32	0.99	1.00	0.94	0.17	0.16	0.15
CAD	1.33	1.45	1.28	1.63	1.34	1.00	1.01	0.95	0.17	0.16	0.15
CHF	0.99	1.08	0.96	1.22	1.00	0.75	0.76	0.71	0.13	0.12	0.11
GBP	0.82	0.89	0.79	1.00	0.82	0.61	0.62	0.59	0.11	0.10	0.09
JPY	103.84	113.02	1.00	127.01	104.51	77.87	79.00	74.35	13.38	12.59	11.64
EUR	0.92	1.00	0.88	1.12	0.92	0.69	0.70	0.66	0.12	0.11	0.10
USD	1.00	1.09	0.96	1.22	1.01	0.75	0.76	0.72	0.13	0.12	0.11

\*100

## 株式情報

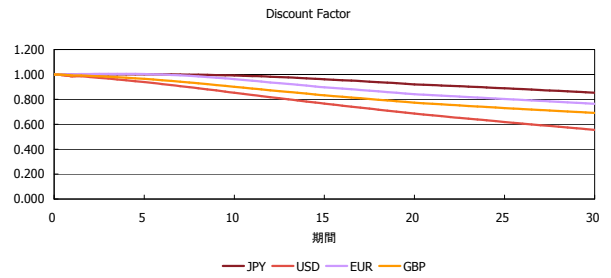
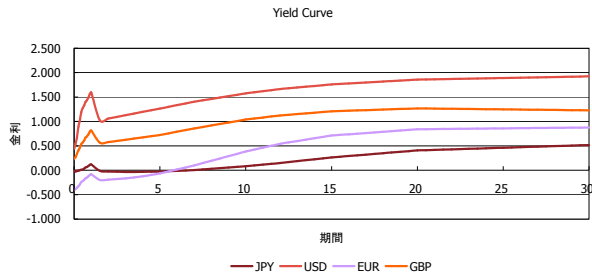
INDEX	日経225	前日比	TOPIX	前日比	JASDAQ	前日比	ダウ	前日比	S&P500	前日比	FT100	前日比
INDEX	17,185	51	1,365	-6	2,581	-3	18,146	-17	2,135	-2	7,020	-6

出所：Bloombergよりかえてキャピタルマネジメントにて作成

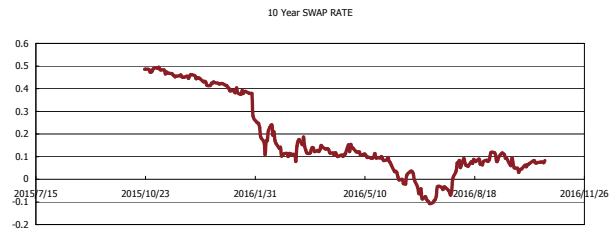
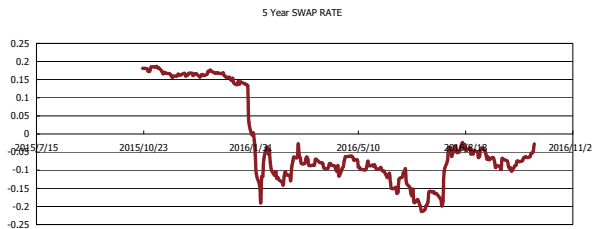
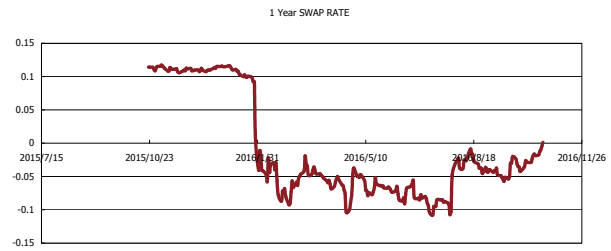
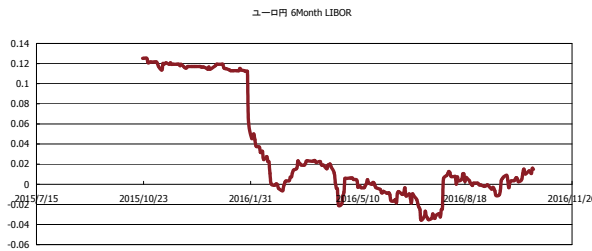


# Kaede Market Report

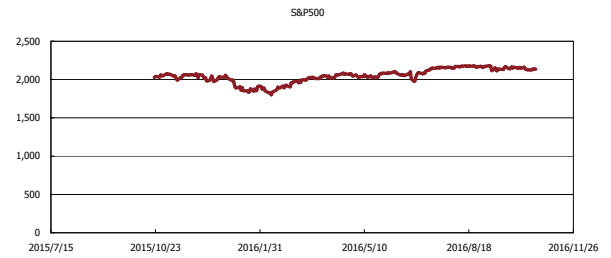
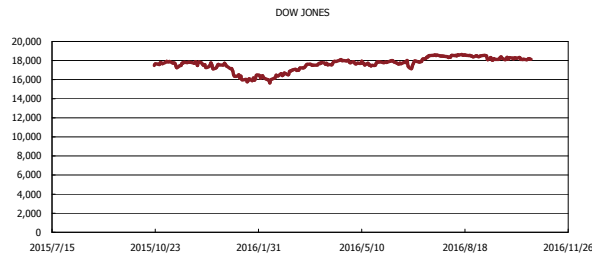
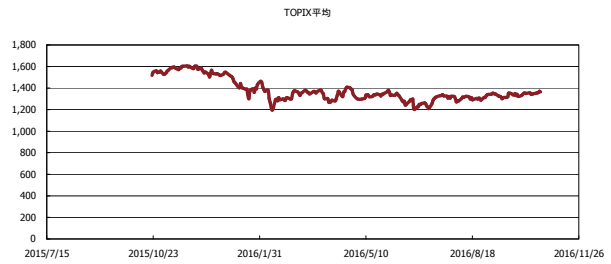
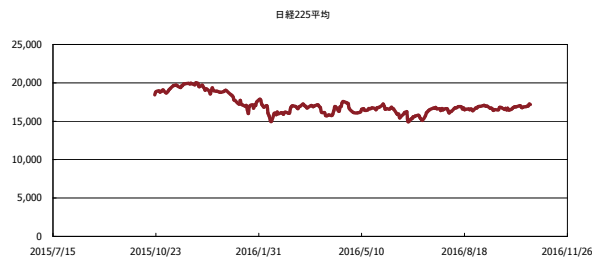
## 金利情報：Yield Curve



## 金利情報：ヒストリカル・データ



## 株価データ：ヒストリカル・データ



出所：Bloombergよりかえてキャピタルマネジメントにて作成