



Kaede Market Report

金利情報

LIBOR	ACT/360							
	JPY	前日比	USD	前日比	EUR	前日比	GBP	前日比
O/N	-0.01629	0.01	0.43211	-0.00111	-0.40686	0	0.22938	0
1W	-0.009	0.00429	0.45589	-0.00055	-0.38886	0	0.2505	-0.00056
1M	-0.01871	0.00715	0.534	0	-0.38	0	0.2625	-0.00088
2M	-0.01086	0.00357	0.66889	0.00167	-0.34986	0.00071	0.332	-0.00063
3M	-0.00871	0.00036	0.88372	0.00194	-0.32286	0	0.40125	-0.0005
6M	0.01529	0.00036	1.25572	-0.00139	-0.21571	0	0.56194	-0.00187
1Y	0.11757	0.00028	1.57067	-0.00111	-0.07857	0.00286	0.79994	-0.00187

TBOR	ACT/365	
	JPY	前日比
O/N	-	-
1W	0.00909	0
1M	0.03	0
2M	0.04636	0
3M	0.05727	0
6M	0.10636	0
1Y	0.12818	0

Swap Rate

Swap Rate	ACT/360							
	JPY	前日比	USD	前日比	EUR	前日比	GBP	前日比
1Y	0.00125	0	0.994	0.0105	-0.203	0.003	0.558	0.001
18M	-0.01125	0.0025	1.0374	0.01545	-0.197	0.003	0.565	0.001
2Y	-0.02	0.005	1.0808	0.0204	-0.188	0.005	0.581	0.002
3Y	-0.03	0.005	1.1533	0.026	-0.159	0.009	0.628	0.004
4Y	-0.03	0.00375	1.2245	0.0279	-0.1188	0.0058	0.675	0.001
5Y	-0.02375	0.00375	1.2961	0.0314	-0.054	0.012	0.741	0.019
7Y	0.005	0.0025	1.4343	0.0296	0.115	0.016	0.855	-0.0025
10Y	0.08375	0.00125	1.6033	0.0282	0.405	0.021	1.0633	0.0243
12Y	0.1475	-0.00125	1.6902	0.0265	0.568	0.025	1.148	0.026
15Y	0.25875	-0.00375	1.7862	0.0269	0.739	0.028	1.233	0.025
20Y	0.39875	-0.0075	1.8834	0.0271	0.872	0.032	1.266	-0.001
30Y	0.50625	-0.01	1.9519	0.0275	0.91	0.034	1.256	0.028

無担コールO/N	ACT/365	
	当日	前日比
Bid	-0.03501	0.00043
Ask	-0.03501	0.00043

プライムレート	ACT/365	
	当日	前日比
短ブラ	1.475	0
長ブラ	0.95	0

国債先物	ACT/365	
	当日	前日比
10年先物	151.75	-0.07

格付利回り情報：日本証券業協会

R&I	R&I				
	AAA	AA	A	BBB	BB
1Y		0.02	0.06	0.28	
2Y		0.05	0.10	0.33	
3Y		0.08	0.15	0.56	1.56
4Y		0.09	0.18	0.64	1.62
5Y		0.13	0.25	0.50	
6Y		0.15	0.26	0.55	
7Y		0.15	0.35	0.57	
8Y		0.16	0.39	0.37	
9Y		0.21	0.43	0.59	
10Y		0.31	0.50		
15Y		0.46		#N/A Sec	
20Y		0.87	0.99	1.49	#N/A Sec

JCR	JCR					
	AAA	AA	A	BBB	BB	
1Y	0.03	0.05	0.11	0.33	15.99	
2Y	0.05	0.08	0.18	0.37		
3Y	0.04	0.13	0.25	0.38		
4Y	0.06	0.15	0.27	0.42	11.10	
5Y	0.10	0.20	0.36	1.19		
6Y	0.15	0.19	0.41	0.65		
7Y	0.16	0.28	0.43	0.71	#N/A Sec	
8Y	0.10	0.35	0.49	#N/A Sec		
9Y	0.14	0.37	0.57	0.58	#N/A Sec	
10Y	0.29	0.45	0.53	#N/A Sec		
15Y	0.45		#N/A Sec	#N/A Sec		
20Y	0.84	1.04	1.49	#N/A Sec	#N/A Sec	

為替情報

	USD	EUR	JPY	GBP	CHF	CAD	AUD	NZD	HKD	NOK	SEK
SEK	8.91	9.69	8.55	10.90	8.97	6.71	6.78	6.36	1.15	1.08	1.00
NOK	8.25	8.98	7.92	10.10	8.31	6.21	6.28	5.89	1.06	1.00	0.93
HKD	7.76	8.44	7.45	9.49	7.81	5.84	5.90	5.54	1.00	0.94	0.87
NZD	1.40	1.52	0.01	1.71	1.41	1.05	1.07	1.00	0.18	0.17	0.16
AUD	1.31	1.43	1.26	1.61	1.32	0.99	1.00	0.94	0.17	0.16	0.15
CAD	1.33	1.45	1.28	1.63	1.34	1.00	1.01	0.95	0.17	0.16	0.15
CHF	0.99	1.08	0.95	1.22	1.00	0.75	0.76	0.71	0.13	0.12	0.11
GBP	0.82	0.89	0.78	1.00	0.82	0.62	0.62	0.58	0.11	0.10	0.09
JPY	104.18	113.36	1.00	127.50	104.86	78.41	79.29	74.36	13.43	12.62	11.69
EUR	0.92	1.00	0.88	1.12	0.93	0.69	0.70	0.66	0.12	0.11	0.10
USD	1.00	1.09	0.96	1.22	1.01	0.75	0.76	0.71	0.13	0.12	0.11

*100

株式情報

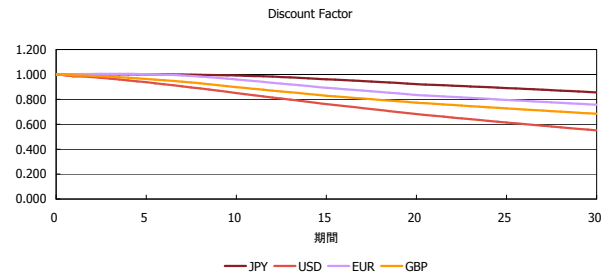
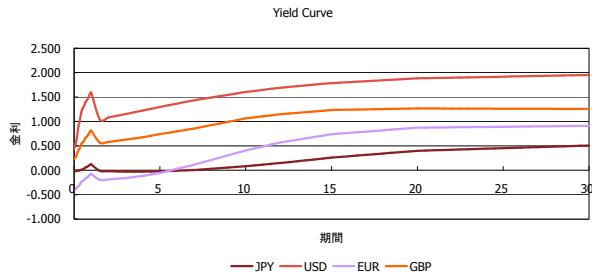
INDEX	日経225	前日比	TOPIX	前日比	JASDAQ	前日比	ダウ	前日比	S&P500	前日比	FT100	前日比
	17,234	-50	1,368	2	2,584	3	18,223	77	2,144	10	6,986	-34

出所：Bloombergよりかえてキャピタルマネジメントにて作成

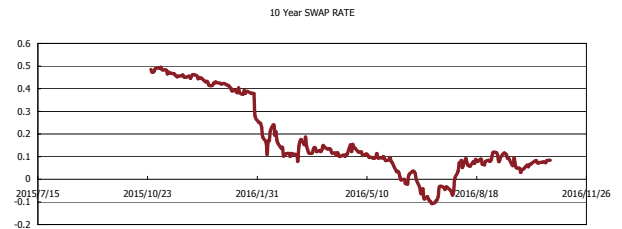
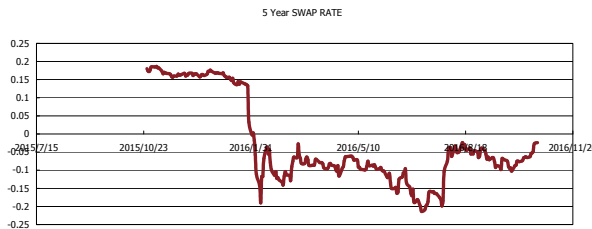
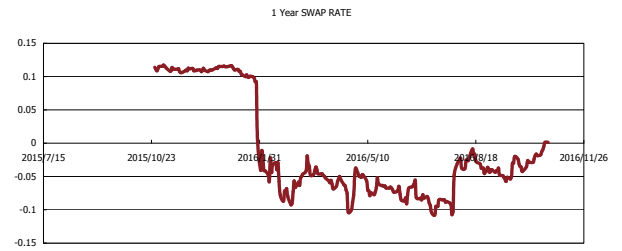
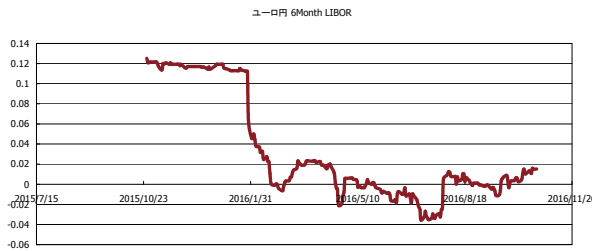


Kaede Market Report

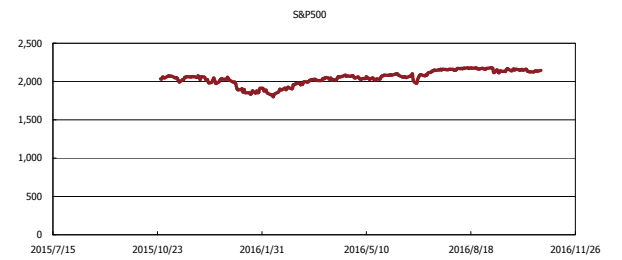
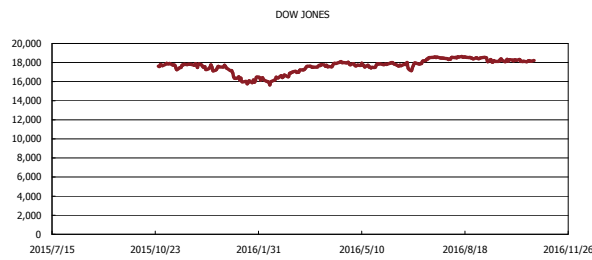
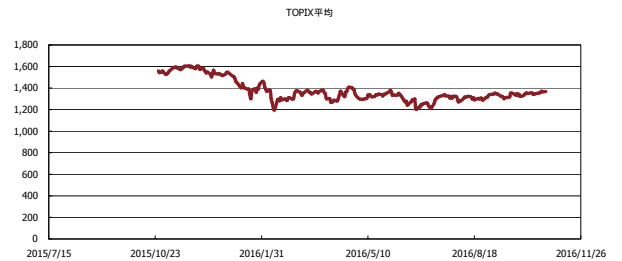
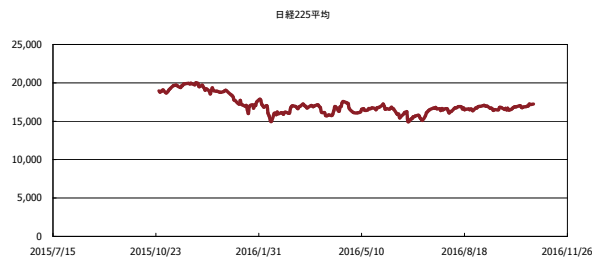
金利情報：Yield Curve



金利情報：ヒストリカル・データ



株価データ：ヒストリカル・データ



出所：Bloombergよりかえてキャピタルマネジメントにて作成