



# Kaede Market Report

## 金利情報

	JPY		USD		EUR		GBP	
	前日比	前日比	前日比	前日比	前日比	前日比	前日比	
O/N	-0.01486	0.00143	0.43433	0.00222	-0.40614	0.00072	0.23063	0.00125
1W	-0.013	-0.004	0.45478	-0.00111	-0.38886	0	0.24775	-0.00275
1M	-0.02443	-0.00572	0.53589	0.00189	-0.38	0	0.26313	0.00063
2M	-0.01314	-0.00228	0.66944	0.00055	-0.34843	0.00143	0.33138	-0.00062
3M	-0.01386	-0.00515	0.88567	0.00195	-0.32286	0	0.40125	0
6M	0.01286	-0.00243	1.26044	0.00472	-0.21571	0	0.5635	0.00156
1Y	0.11443	-0.00314	1.57844	0.00777	-0.07857	0	0.80306	0.00312

	JPY	
	前日比	前日比
O/N	-	-
1W	0.00909	0
1M	0.03	0
2M	0.04636	0
3M	0.05727	0
6M	0.10636	0
1Y	0.12818	0

## Swap Rate

	JPY		USD		EUR		GBP	
	前日比	前日比	前日比	前日比	前日比	前日比	前日比	
1Y	-0.0075	-0.00875	0.9978	0.0038	-0.202	0.001	0.567	0.009
18M	-0.02125	-0.01	1.04075	0.00335	-0.192	0.005	0.579	0.014
2Y	-0.0325	-0.0125	1.0837	0.0029	-0.1845	0.0035	0.604	0.023
3Y	-0.04375	-0.01375	1.155	0.0017	-0.151	0.008	0.658	0.03
4Y	-0.0425	-0.0125	1.2265	0.002	-0.1148	0.004	0.705	0.03
5Y	-0.035	-0.01125	1.2958	-0.0003	-0.045	0.009	0.727	-0.014
7Y	-0.0025	-0.0075	1.4315	-0.0028	0.122	0.007	0.851	-0.004
10Y	0.07875	-0.005	1.5976	-0.0057	0.409	0.004	1.037	-0.0263
12Y	0.14375	-0.00375	1.6855	-0.0047	0.569	0.001	1.13	-0.018
15Y	0.255	-0.00375	1.7771	-0.0091	0.738	-0.001	1.217	-0.016
20Y	0.39625	-0.0025	1.874	-0.0094	0.869	-0.003	1.264	-0.002
30Y	0.50125	-0.005	1.9381	-0.0138	0.906	-0.004	1.238	-0.018

	当日		前日比	
	Bid	-0.06	-0.02499	
Ask	-0.035	1E-05		

	当日		前日比	
	短ブラ	1.475	0	
長ブラ	0.95	0		

	当日		前日比	
	10年先物	151.89	0.14	

## 格付利回り情報：日本証券業協会

	R&I				
	AAA	AA	A	BBB	BB
1Y		0.02	0.06	0.28	
2Y		0.04	0.10	0.33	
3Y		0.07	0.14	0.55	1.55
4Y		0.09	0.17	0.64	1.62
5Y		0.12	0.24	0.49	
6Y		0.14	0.25	0.54	
7Y		0.14	0.34	0.56	
8Y		0.15	0.38	0.36	
9Y		0.20	0.42	0.58	
10Y		0.30	0.49		
15Y		0.45		#N/A Sec	
20Y		0.87	1.07	1.49	#N/A Sec

	JCR				
	AAA	AA	A	BBB	BB
1Y	0.03	0.04	0.10	0.33	16.01
2Y	0.05	0.07	0.17	0.36	
3Y	0.04	0.12	0.24	0.37	
4Y	0.05	0.14	0.27	0.41	11.11
5Y	0.09	0.19	0.35	1.18	
6Y	0.13	0.18	0.40	0.64	
7Y	0.15	0.27	0.42	0.70	#N/A Sec
8Y	0.10	0.34	0.48		#N/A Sec
9Y	0.14	0.36	0.56	0.57	#N/A Sec
10Y	0.29	0.44	0.52		#N/A Sec
15Y	0.44			#N/A Sec	#N/A Sec
20Y	0.84	1.11	1.49	#N/A Sec	#N/A Sec

## 為替情報

	USD	EUR	JPY	GBP	CHF	CAD	AUD	NZD	HKD	NOK	SEK
SEK	8.92	9.71	8.56	10.87	8.97	6.68	6.82	6.39	1.15	1.08	1.00
NOK	8.28	9.02	7.95	10.10	8.33	6.20	6.33	5.93	1.07	1.00	0.93
HKD	7.76	8.45	7.44	9.46	7.80	5.81	5.93	5.56	1.00	0.94	0.87
NZD	1.40	1.52	0.01	1.70	1.40	1.05	1.07	1.00	0.18	0.17	0.16
AUD	1.31	1.42	1.26	1.59	1.32	0.98	1.00	0.94	0.17	0.16	0.15
CAD	1.34	1.45	1.28	1.63	1.34	1.00	1.02	0.96	0.17	0.16	0.15
CHF	0.99	1.08	0.95	1.21	1.00	0.74	0.76	0.71	0.13	0.12	0.11
GBP	0.82	0.89	0.79	1.00	0.82	0.61	0.63	0.59	0.11	0.10	0.09
JPY	104.23	113.50	1.00	127.06	104.81	78.07	79.69	74.66	13.44	12.58	11.68
EUR	0.92	1.00	0.88	1.12	0.92	0.69	0.70	0.66	0.12	0.11	0.10
USD	1.00	1.09	0.96	1.22	1.01	0.75	0.76	0.72	0.13	0.12	0.11

\*100

## 株式情報

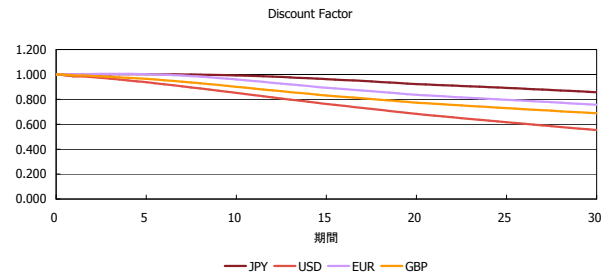
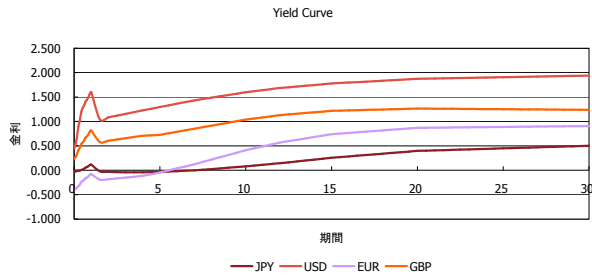
	日経225	前日比	TOPIX	前日比	JASDAQ	前日比	ダウ	前日比	S&P500	前日比	FT100	前日比
INDEX	17,365	-131	1,377	10	2,584	-0	18,169	-54	2,138	-6	7,018	31

出所：Bloombergよりかえてキャピタルマネジメントにて作成

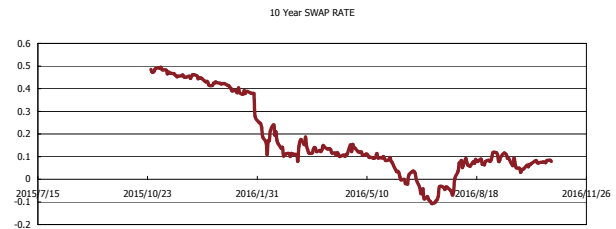
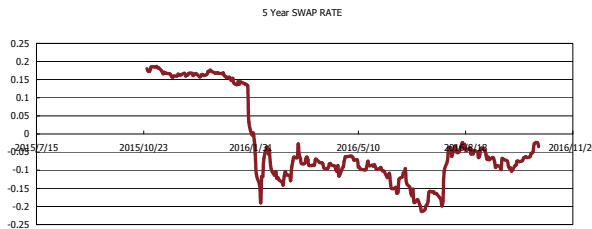
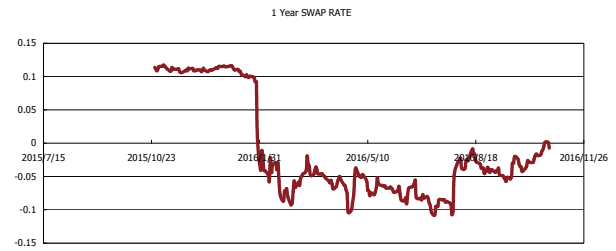
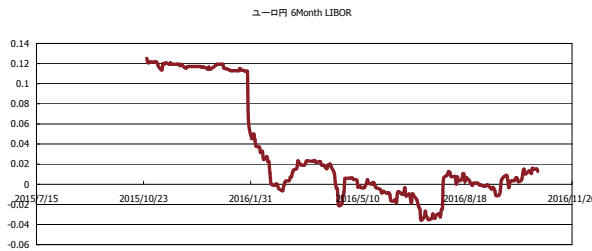


# Kaede Market Report

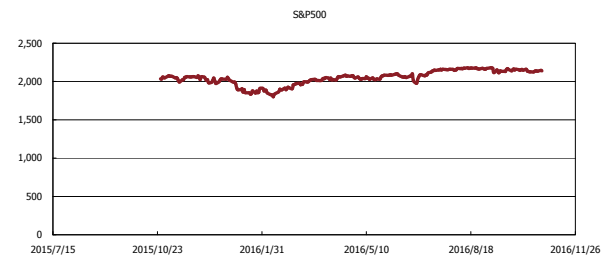
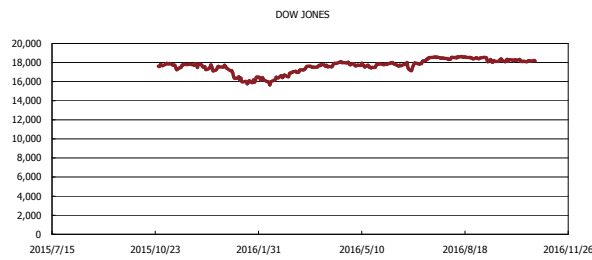
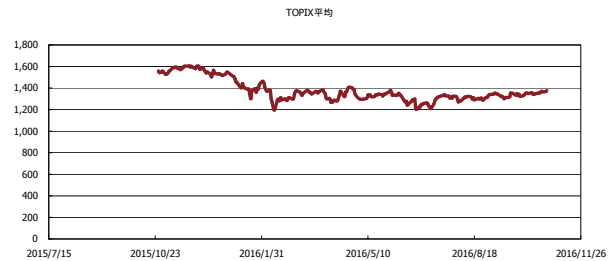
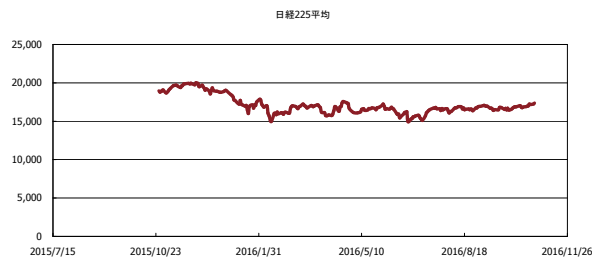
## 金利情報：Yield Curve



## 金利情報：ヒストリカル・データ



## 株価データ：ヒストリカル・データ



出所：Bloombergよりかえてキャピタルマネジメントにて作成