



## Kaede Market Report

## 金利情報

	LIBOR				ACT/360			
	JPY	前日比	USD	前日比	EUR	前日比	GBP	前日比
O/N	-0.01771	-0.00285	0.43433	0	-0.40686	-0.00072	0.22938	-0.00125
1W	-0.01157	0.00143	0.45589	0.00111	-0.38886	0	0.24669	-0.00106
1M	-0.02329	0.00114	0.53478	-0.00111	-0.38	0	0.26375	0.00062
2M	-0.01557	-0.00243	0.67	0.00056	-0.34843	0	0.33075	-0.00063
3M	-0.02414	-0.01028	0.89039	0.00472	-0.32357	-0.00071	0.40238	0.00113
6M	0.01129	-0.00157	1.261	0.00056	-0.21571	0	0.56381	0.00031
1Y	0.11514	0.00071	1.57956	0.00112	-0.07857	0	0.8065	0.00344

	TBOR		ACT/365	
	JPY	前日比	JPY	前日比
O/N	-	-	-	-
1W	0.00909	0		
1M	0.03	0		
2M	0.04636	0		
3M	0.05727	0		
6M	0.10636	0		
1Y	0.12818	0		

## Swap Rate

	JPY	前日比	USD	前日比	EUR	前日比	GBP	前日比
1Y	-0.0056	0.0019	1.0034	0.0056	0.2	0.002	0.574	0.007
18M	-0.02	0.00125	1.0489	0.00815	-0.189	0.003	0.592	0.013
2Y	-0.03125	0.00125	1.0944	0.0107	-0.1785	0.006	0.618	0.014
3Y	-0.03875	0.005	1.174	0.019	-0.14	0.011	0.679	0.021
4Y	-0.03625	0.00625	1.251	0.0245	-0.0875	0.0273	0.737	0.032
5Y	-0.0275	0.0075	1.3269	0.0311	-0.019	0.026	0.795	0.068
7Y	0.005	0.0075	1.472	0.0405	0.158	0.036	0.9205	0.0695
10Y	0.085	0.00625	1.6448	0.0472	0.453	0.044	1.1063	0.0693
12Y	0.15	0.00625	1.7341	0.0486	0.617	0.048	1.2	0.07
15Y	0.26	0.005	1.829	0.0519	0.788	0.05	1.286	0.069
20Y	0.39875	0.0025	1.9255	0.0515	0.921	0.052	1.331	0.067
30Y	0.5025	0.00125	1.9925	0.0544	0.962	0.056	1.301	0.063

無担コールO/N		
	当日	前日比
Bid	-0.05	-0.0025
Ask	-0.04069	0.00681

プライムレート		
	当日	前日比
短ブラ	1.475	0
長ブラ	0.95	0

国債先物		
	当日	前日比
10年先物	151.88	-0.01

## 格付利回り情報：日本証券業協会

R&I	AAA	AA	A	BBB	BB
1Y		0.02	0.06	0.28	
2Y		0.04	0.09	0.32	
3Y		0.07	0.14	0.55	1.55
4Y		0.09	0.17	0.64	1.61
5Y		0.12	0.24	0.49	
6Y		0.14	0.24	0.55	
7Y		0.14	0.34	0.56	
8Y		0.15	0.38	0.36	
9Y		0.20	0.42	0.58	
10Y		0.30	0.48		
15Y		0.44		#N/A	Sec
20Y		0.86	1.06	1.48	#N/A

JCR	AAA	AA	A	BBB	BB
1Y	0.03	0.05	0.10	0.33	16.06
2Y	0.05	0.07	0.17	0.36	
3Y	0.04	0.12	0.24	0.37	
4Y	0.05	0.14	0.26	0.41	11.11
5Y	0.09	0.19	0.35	1.18	
6Y	0.13	0.18	0.39	0.64	
7Y	0.15	0.26	0.43	0.70	#N/A
8Y	0.10	0.34	0.48		#N/A
9Y	0.13	0.35	0.56	0.58	#N/A
10Y	0.29	0.44	0.52		#N/A
15Y	0.44			#N/A	Sec
20Y	0.83	1.10	1.48	#N/A	Sec

## 為替情報

	USD	EUR	JPY	GBP	CHF	CAD	AUD	NZD	HKD	NOK	SEK
SEK	8.91	9.72	8.53	10.91	8.97	6.66	6.82	6.37	1.15	1.08	1.00
NOK	8.28	9.03	7.92	10.14	8.33	6.19	6.33	5.92	1.07	1.00	0.93
HKD	7.76	8.46	7.42	9.50	7.81	5.80	5.93	5.55	1.00	0.94	0.87
NZD	1.40	1.52	0.01	1.71	1.41	1.04	1.07	1.00	0.18	0.17	0.16
AUD	1.31	1.43	1.25	1.60	1.32	0.98	1.00	0.94	0.17	0.16	0.15
CAD	1.34	1.46	1.28	1.64	1.35	1.00	1.02	0.96	0.17	0.16	0.15
CHF	0.99	1.08	0.95	1.22	1.00	0.74	0.76	0.71	0.13	0.12	0.11
GBP	0.82	0.89	0.78	1.00	0.82	0.61	0.62	0.58	0.11	0.10	0.09
JPY	104.47	113.96	1.00	127.94	105.15	78.07	79.93	74.74	13.47	12.62	11.72
EUR	0.92	1.00	0.88	1.12	0.92	0.69	0.70	0.66	0.12	0.11	0.10
USD	1.00	1.09	0.96	1.22	1.01	0.75	0.77	0.72	0.13	0.12	0.11

\*100

## 株式情報

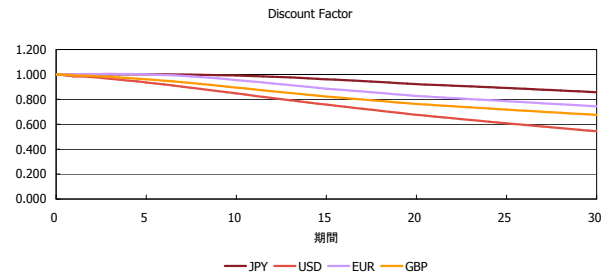
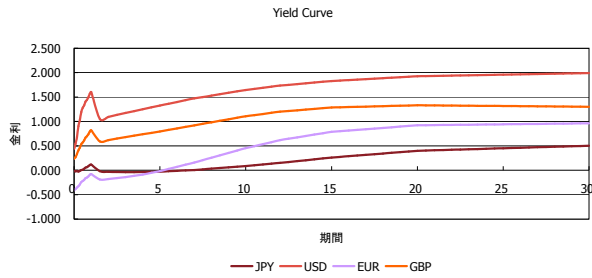
INDEX	日経225	前日比	TOPIX	前日比	JASDAQ	前日比	ダウ	前日比	S&P500	前日比	FT100	前日比
	17,392	-27	1,383	5	2,594	11	18,199	30	2,134	-4	6,958	-60

出所：Bloombergよりかえてキャピタルマネジメントにて作成

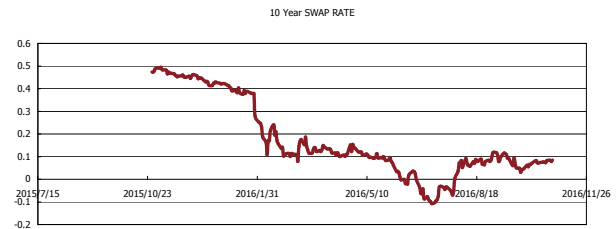
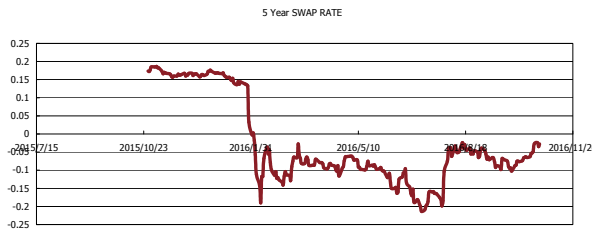
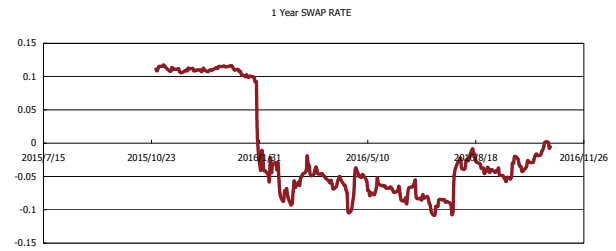
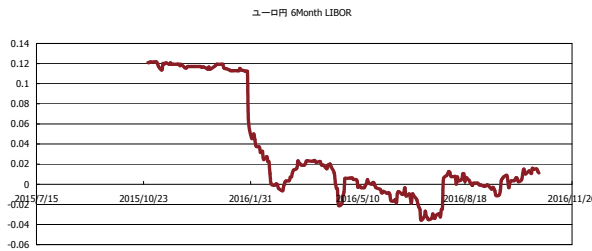


# Kaede Market Report

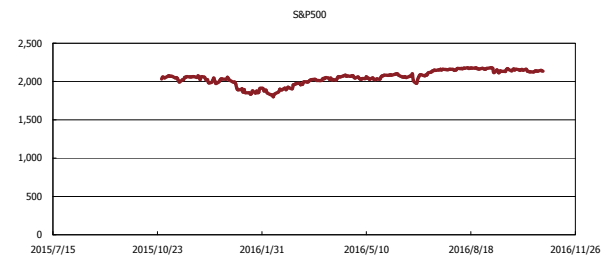
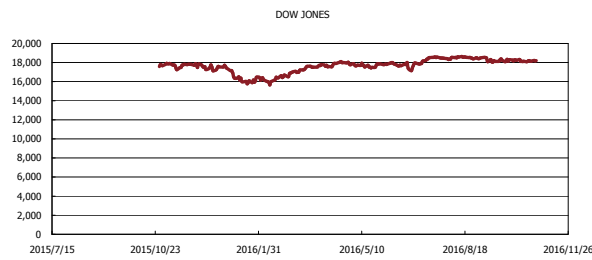
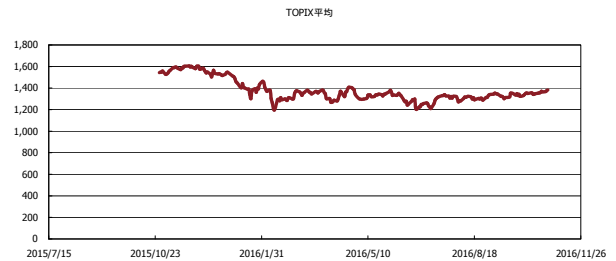
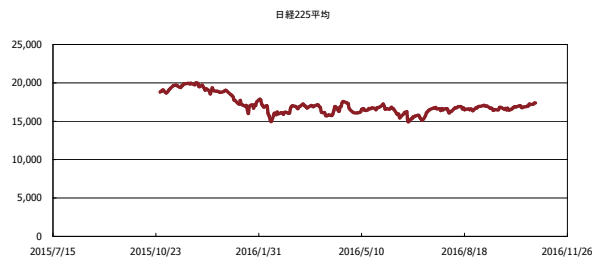
## 金利情報：Yield Curve



## 金利情報：ヒストリカル・データ



## 株価データ：ヒストリカル・データ



出所：Bloombergよりかえてキャピタルマネジメントにて作成