



Kaede Market Report

金利情報

	JPY		USD		EUR		GBP	
	前日比	前日比	前日比	前日比	前日比	前日比	前日比	
O/N	-0.022	-0.00429	0.43489	0.00056	-0.40686	0	0.22813	-0.00125
1W	-0.00971	0.00186	0.457	0.00111	-0.38886	0	0.24669	0
1M	-0.024	-0.00071	0.53433	-0.00045	-0.37943	0.00057	0.2675	0.00375
2M	-0.01129	0.00428	0.67278	0.00278	-0.34557	0.00286	0.3335	0.00275
3M	-0.017	0.00714	0.88733	-0.00306	-0.31929	0.00428	0.40488	0.0025
6M	0.01521	0.00392	1.25878	-0.00222	-0.213	0.00271	0.56694	0.00313
1Y	0.11586	0.00072	1.58233	0.00277	-0.07329	0.00528	0.81494	0.00844

	JPY	
	前日比	前日比
O/N	-	-
1W	0.00909	0
1M	0.03	0
2M	0.04636	0
3M	0.05727	0
6M	0.10636	0
1Y	0.12818	0

Swap Rate

	JPY		USD		EUR		GBP	
	前日比	前日比	前日比	前日比	前日比	前日比	前日比	
1Y	-0.00375	0.00185	1.0052	0.0018	-0.197	0.003	0.575	0.001
18M	-0.01875	0.00125	1.0561	0.0072	-0.184	0.005	0.593	0.001
2Y	-0.02875	0.0025	1.107	0.0126	-0.168	0.0105	0.624	0.006
3Y	-0.03875	0	1.1963	0.0223	-0.125	0.015	0.696	0.017
4Y	-0.035	0.00125	1.2833	0.0323	-0.0559	0.0316	0.771	0.034
5Y	-0.025	0.0025	1.3684	0.0415	0.011	0.03	0.844	0.049
7Y	0.01	0.005	1.525	0.053	0.205	0.047	0.989	0.0685
10Y	0.0925	0.0075	1.7068	0.062	0.51	0.057	1.192	0.0857
12Y	0.16125	0.01125	1.7995	0.0654	0.677	0.06	1.286	0.086
15Y	0.27375	0.01375	1.897	0.068	0.852	0.064	1.373	0.087
20Y	0.42	0.02125	1.996	0.0705	0.989	0.068	1.419	0.088
30Y	0.53188	0.02938	2.0633	0.0708	1.033	0.071	1.388	0.087

無担コール/O/N

	当日	前日比
Bid	-0.055	-0.01431
Ask	-0.025	0.01569

プライムレート

	当日	前日比
短ブラ	1.475	0
長ブラ	0.95	0

国債先物

	当日	前日比
10年先物	151.8	-0.08

格付利回り情報：日本証券業協会

R&I

	AAA	AA	A	BBB	BB
1Y		0.01	0.05	0.28	
2Y		0.04	0.09	0.32	
3Y		0.07	0.14	0.55	1.55
4Y		0.09	0.17	0.64	1.61
5Y		0.12	0.24	0.46	
6Y		0.14	0.25	0.55	
7Y		0.14	0.35	0.57	
8Y		0.16	0.38	0.37	
9Y		0.21	0.42	0.58	
10Y		0.31	0.49		
15Y		0.46		#N/A	Sec
20Y		0.88	1.08	1.50	#N/A

JCR

	AAA	AA	A	BBB	BB
1Y	0.03	0.04	0.10	0.33	16.09
2Y	0.05	0.06	0.17	0.36	
3Y	0.03	0.12	0.24	0.37	
4Y	0.05	0.14	0.27	0.42	11.12
5Y	0.09	0.19	0.35	1.18	
6Y	0.13	0.18	0.40	0.64	
7Y	0.15	0.27	0.44	0.71	#N/A
8Y	0.10	0.35	0.49		#N/A
9Y	0.14	0.36	0.57	0.58	#N/A
10Y	0.30	0.46	0.53		#N/A
15Y	0.45			#N/A	Sec
20Y	0.85	1.12	1.50	#N/A	Sec

為替情報

	USD	EUR	JPY	GBP	CHF	CAD	AUD	NZD	HKD	NOK	SEK
SEK	9.08	9.91	8.62	11.04	9.14	6.78	6.89	6.47	1.17	1.10	1.00
NOK	8.27	9.02	7.85	10.05	8.32	6.18	6.27	5.89	1.07	1.00	0.91
HKD	7.76	8.46	7.37	9.43	7.81	5.79	5.88	5.52	1.00	0.94	0.85
NZD	1.40	1.53	0.01	1.71	1.41	1.05	1.07	1.00	0.18	0.17	0.15
AUD	1.32	1.44	1.25	1.60	1.33	0.98	1.00	0.94	0.17	0.16	0.15
CAD	1.34	1.46	1.27	1.63	1.35	1.00	1.02	0.95	0.17	0.16	0.15
CHF	0.99	1.08	0.94	1.21	1.00	0.74	0.75	0.71	0.13	0.12	0.11
GBP	0.82	0.90	0.78	1.00	0.83	0.61	0.62	0.59	0.11	0.10	0.09
JPY	105.29	114.88	1.00	128.06	105.97	78.66	79.89	74.98	13.58	12.74	11.60
EUR	0.92	1.00	0.87	1.11	0.92	0.68	0.70	0.65	0.12	0.11	0.10
USD	1.00	1.09	0.95	1.22	1.01	0.75	0.76	0.71	0.13	0.12	0.11

*100

株式情報

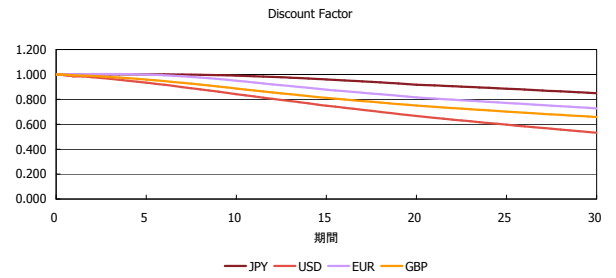
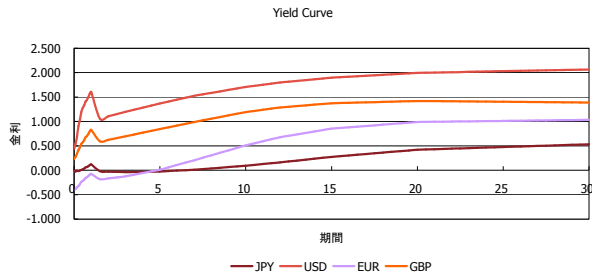
	日経225	前日比	TOPIX	前日比	JASDAQ	前日比	ダウ	前日比	S&P500	前日比	FT100	前日比
INDEX	17,336	55	1,382	-1	2,595	0	18,170	-30	2,123	-11	6,987	28

出所：Bloombergよりかえてキャピタルマネジメントにて作成

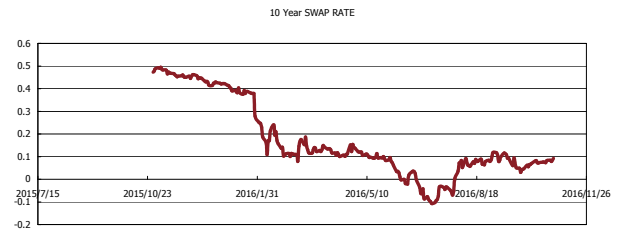
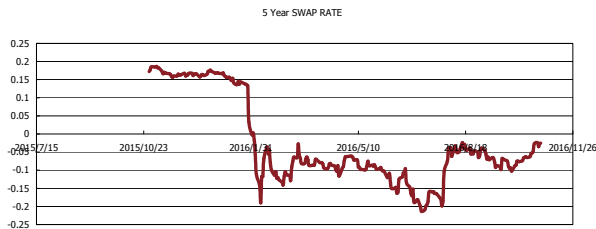
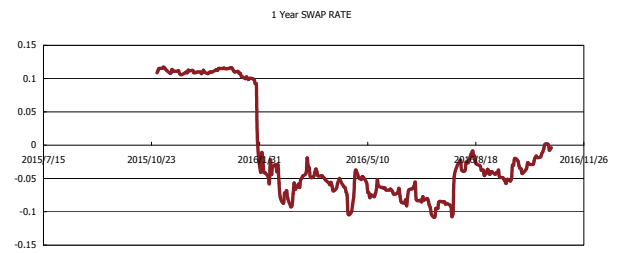
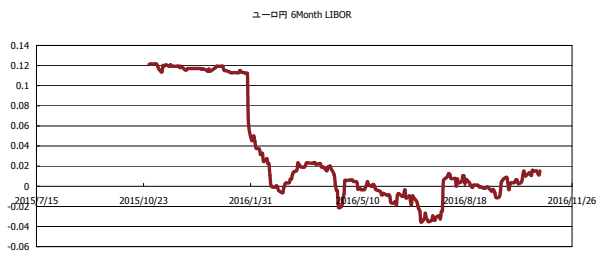


Kaede Market Report

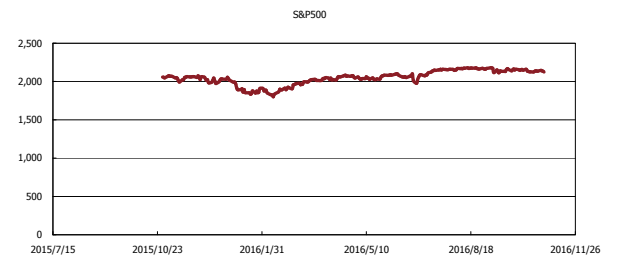
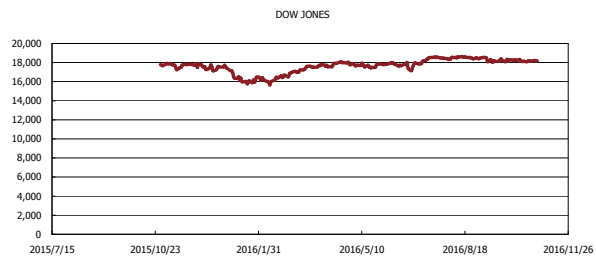
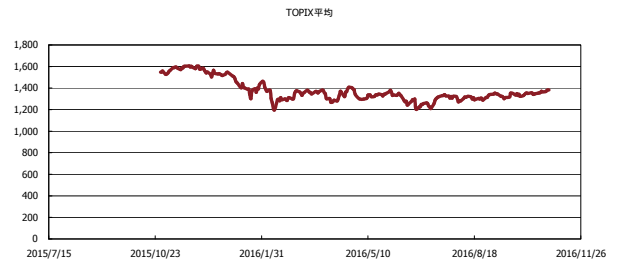
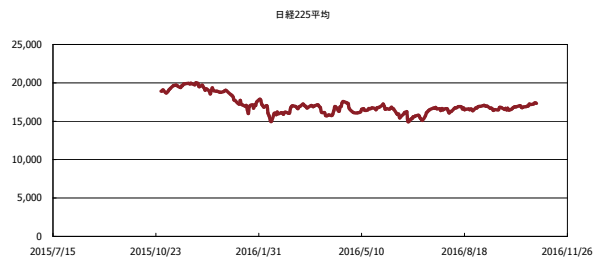
金利情報：Yield Curve



金利情報：ヒストリカル・データ



株価データ：ヒストリカル・データ



出所：Bloombergよりかえてキャピタルマネジメントにて作成