



## Kaede Market Report

## 金利情報

LIBOR	ACT/360							
	JPY	前日比	USD	前日比	EUR	前日比	GBP	前日比
O/N	-0.04086	-0.01886	0.43544	0.00055	-0.40686	0	0.22813	0
1W	-0.03329	-0.02358	0.45978	0.00278	-0.38886	0	0.25338	0.00669
1M	-0.03129	-0.00729	0.53267	-0.00166	-0.37943	0	0.26625	-0.00125
2M	-0.04414	-0.03285	0.67222	-0.00056	-0.34343	0.00214	0.3335	0
3M	-0.017	0	0.88594	-0.00139	-0.31929	0	0.40488	0
6M	0.01843	0.00322	1.25822	-0.00056	-0.213	0	0.56694	0
1Y	0.11657	0.00071	1.58233	0	-0.07186	0.00143	0.81525	0.00031

TBOR	ACT/365	
	JPY	前日比
O/N	-	-
1W	0.00909	0
1M	0.03	0
2M	0.04636	0
3M	0.05727	0
6M	0.10636	0
1Y	0.12818	0

## Swap Rate

Swap Rate	ACT/360							
	JPY	前日比	USD	前日比	EUR	前日比	GBP	前日比
1Y	0.0025	0.00625	0.9923	-0.0129	-0.192	0.005	0.581	0.006
18M	-0.01375	0.005	1.0397	-0.0164	-0.178	0.006	0.601	0.008
2Y	-0.02375	0.005	1.0871	-0.0199	-0.165	0.003	0.631	0.007
3Y	-0.0325	0.00625	1.1742	-0.0221	-0.122	0.003	0.702	0.006
4Y	-0.03	0.005	1.261	-0.0223	-0.064	-0.0081	0.778	0.007
5Y	-0.02	0.005	1.3488	-0.0196	0.014	0.003	0.853	0.009
7Y	0.01375	0.00375	1.5147	-0.0103	0.205	0	0.9945	0.0055
10Y	0.09625	0.00375	1.7064	-0.0004	0.505	-0.005	1.1958	0.0038
12Y	0.165	0.00375	1.8005	0.001	0.667	-0.01	1.292	0.006
15Y	0.27875	0.005	1.9007	0.0037	0.837	-0.015	1.381	0.008
20Y	0.4275	0.0075	2.0015	0.0055	0.967	-0.022	1.43	0.011
30Y	0.54125	0.00937	2.0697	0.0064	1.008	-0.025	1.402	0.014

無担コールO/N	ACT/365	
	当日	前日比
Bid	-0.053	-0.013
Ask	-0.035	0.005

プライムレート	ACT/365	
	当日	前日比
短ブラ	1.475	0
長ブラ	0.95	0

国債先物	ACT/365	
	当日	前日比
10年先物	151.64	-0.16

## 格付利回り情報：日本証券業協会

R&I	R&I				
	AAA	AA	A	BBB	BB
1Y		0.02	0.06	0.28	
2Y		0.04	0.10	0.33	
3Y		0.08	0.14	0.53	1.55
4Y		0.09	0.18	0.64	1.62
5Y		0.13	0.25	0.48	
6Y		0.15	0.26	0.56	
7Y		0.16	0.36	0.58	
8Y		0.17	0.39	0.37	
9Y		0.22	0.43	0.60	
10Y		0.32	0.50		
15Y		0.47		#N/A	Sec
20Y		0.89	1.09	1.52	#N/A

JCR	JCR				
	AAA	AA	A	BBB	BB
1Y	0.03	0.04	0.10	0.34	16.84
2Y	0.05	0.07	0.17	0.37	
3Y	0.04	0.12	0.25	0.38	
4Y	0.05	0.15	0.28	0.42	11.71
5Y	0.10	0.19	0.36	1.07	
6Y	0.14	0.20	0.41	0.65	
7Y	0.17	0.28	0.45	0.72	#N/A
8Y	0.11	0.36	0.50		#N/A
9Y	0.15	0.37	0.58	0.60	#N/A
10Y	0.31	0.46	0.54		#N/A
15Y	0.46			#N/A	Sec
20Y	0.86	1.13	1.52	#N/A	Sec

## 為替情報

	USD	EUR	JPY	GBP	CHF	CAD	AUD	NZD	HKD	NOK	SEK
SEK	9.01	9.90	8.61	10.99	9.12	6.73	6.85	6.45	1.16	1.09	1.00
NOK	8.27	9.08	7.89	10.08	8.36	6.17	6.28	5.92	1.07	1.00	0.92
HKD	7.76	8.52	7.40	9.45	7.85	5.79	5.89	5.55	1.00	0.94	0.86
NZD	1.40	1.53	0.01	1.70	1.41	1.04	1.06	1.00	0.18	0.17	0.15
AUD	1.32	1.45	1.26	1.60	1.33	0.98	1.00	0.94	0.17	0.16	0.15
CAD	1.34	1.47	1.28	1.63	1.36	1.00	1.02	0.96	0.17	0.16	0.15
CHF	0.99	1.09	0.94	1.20	1.00	0.74	0.75	0.71	0.13	0.12	0.11
GBP	0.82	0.90	0.78	1.00	0.83	0.61	0.62	0.59	0.11	0.10	0.09
JPY	104.73	115.04	1.00	127.68	105.96	78.17	79.58	75.00	13.50	12.67	11.62
EUR	0.91	1.00	0.87	1.11	0.92	0.68	0.69	0.65	0.12	0.11	0.10
USD	1.00	1.10	0.95	1.22	1.01	0.75	0.76	0.72	0.13	0.12	0.11

\*100

## 株式情報

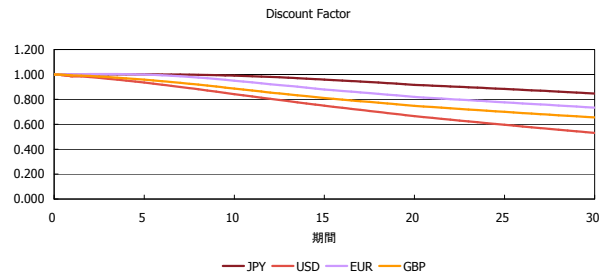
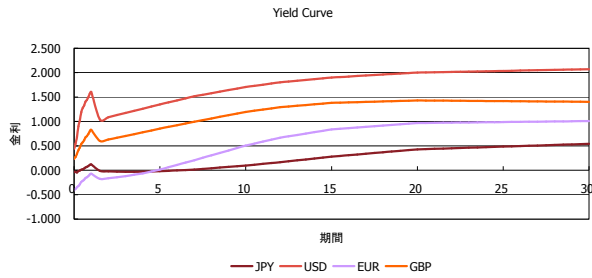
	日経225	前日比	TOPIX	前日比	JASDAQ	前日比	ダウ	前日比	S&P500	前日比	FT100	前日比
INDEX	17,446	-110	1,392	10	2,604	10	18,161	-8	2,124	0	6,996	10

出所：Bloombergよりかえてキャピタルマネジメントにて作成

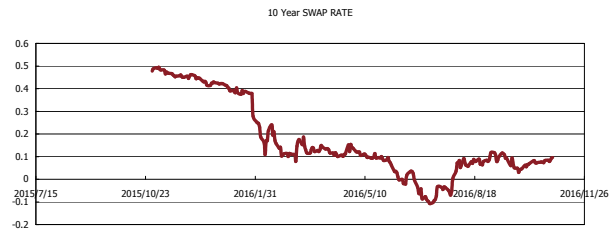
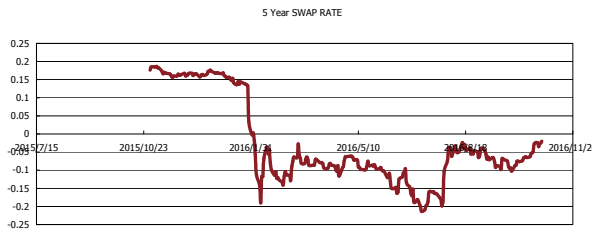
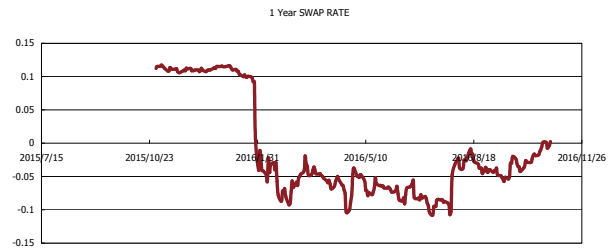
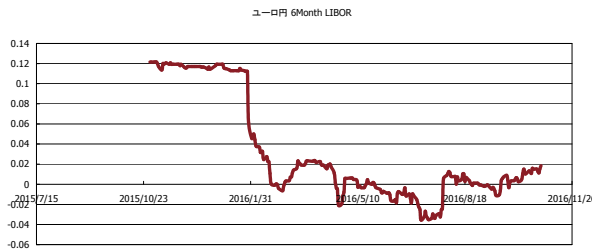


# Kaede Market Report

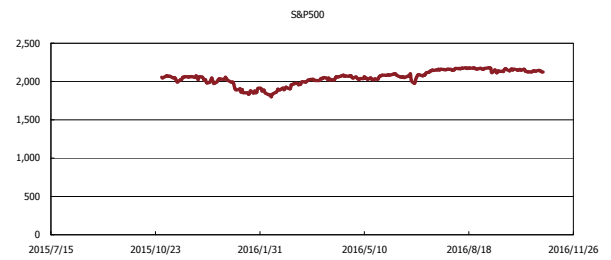
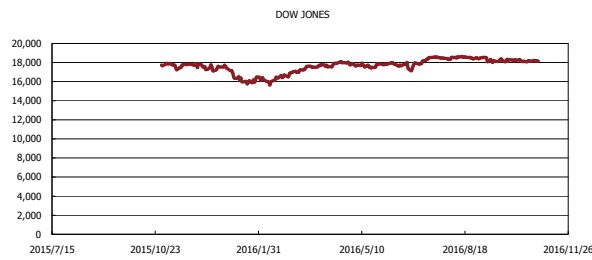
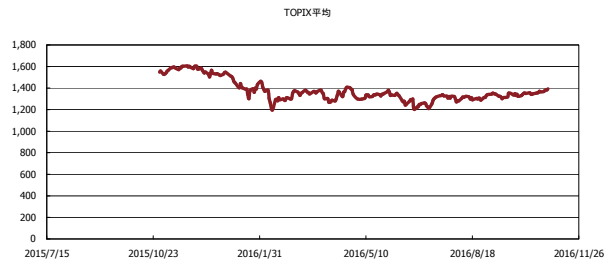
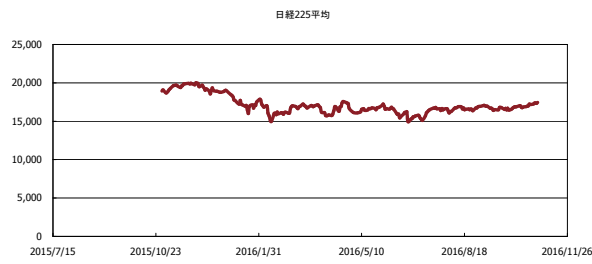
## 金利情報：Yield Curve



## 金利情報：ヒストリカル・データ



## 株価データ：ヒストリカル・データ



出所：Bloombergよりかえてキャピタルマネジメントにて作成