



Kaede Market Report

金利情報

LIBOR	ACT/360							
	JPY	前日比	USD	前日比	EUR	前日比	GBP	前日比
O/N	-0.04657	-0.00571	0.43344	-0.002	-0.40714	-0.00028	0.225	-0.00313
1W	-0.03357	-0.00028	0.45978	0	-0.38886	0	0.24681	-0.00657
1M	-0.04214	-0.01085	0.53378	0.00111	-0.38014	-0.00071	0.265	-0.00125
2M	-0.06129	-0.01715	0.67111	-0.00111	-0.34486	-0.00143	0.33288	-0.00062
3M	-0.02586	-0.00886	0.88428	-0.00166	-0.32071	-0.00142	0.40375	-0.00113
6M	0.01557	-0.00286	1.256	-0.00222	-0.21371	-0.00071	0.56631	-0.00063
1Y	0.115	-0.00157	1.57511	-0.00722	-0.07186	0	0.814	-0.00125

TBOR	ACT/365	
	JPY	前日比
O/N	-	-
1W	0.00909	0
1M	0.03	0
2M	0.04636	0
3M	0.05727	0
6M	0.10636	0
1Y	0.12818	0

Swap Rate

Swap Rate	ACT/360							
	JPY	前日比	USD	前日比	EUR	前日比	GBP	前日比
1Y	0.00125	-0.00125	0.9885	-0.0038	-0.194	-0.002	0.574	-0.007
18M	-0.02375	-0.01	1.0345	-0.0052	-0.178	0	0.5929	-0.0081
2Y	-0.02375	0	1.0805	-0.0066	-0.149	0.016	0.617	-0.014
3Y	-0.03375	-0.00125	1.162	-0.0122	-0.118	0.004	0.685	-0.017
4Y	-0.0325	-0.0025	1.2463	-0.0147	-0.0628	0.0012	0.76	-0.018
5Y	-0.02375	-0.00375	1.331	-0.0178	0.006	-0.008	0.824	-0.029
7Y	0.00875	-0.005	1.4953	-0.0194	0.201	-0.004	0.984	-0.0105
10Y	0.08875	-0.0075	1.6839	-0.0225	0.505	0	1.189	-0.0068
12Y	0.1575	-0.0075	1.7768	-0.0237	0.6645	-0.0025	1.274	-0.018
15Y	0.27	-0.00875	1.8736	-0.0271	0.832	-0.005	1.365	-0.016
20Y	0.41875	-0.00875	1.972	-0.0295	0.9605	-0.0065	1.428	-0.002
30Y	0.53625	-0.005	2.0378	-0.0319	1	-0.008	1.384	-0.018

無担コールO/N	当日		前日比	
	Bid	-0.06	-0.06	-0.016
Ask	-0.04423	-0.04423	-0.00023	

プライムレート	当日		前日比	
	短ブラ	1.475	1.475	0
長ブラ	0.95	0.95	0	

国債先物	当日		前日比	
	10年先物	151.71	151.71	0.07

格付利回り情報：日本証券業協会

R&I	格付				
	AAA	AA	A	BBB	BB
1Y		0.01	0.05	0.28	
2Y		0.04	0.09	0.32	
3Y		0.07	0.14	0.53	1.55
4Y		0.09	0.18	0.62	1.62
5Y		0.12	0.24	0.50	
6Y		0.14	0.25	0.56	
7Y		0.15	0.35	0.57	
8Y		0.16	0.39	0.37	
9Y		0.21	0.43	0.59	
10Y		0.32	0.46		
15Y		0.46	0.78		#N/A Sec
20Y		0.88	1.07	1.51	#N/A Sec

JCR	格付				
	AAA	AA	A	BBB	BB
1Y	0.03	0.04	0.10	0.33	16.91
2Y	0.05	0.06	0.17	0.37	
3Y	0.03	0.12	0.24	0.38	
4Y	0.05	0.15	0.28	0.41	11.73
5Y	0.09	0.18	0.36	1.18	
6Y	0.14	0.19	0.40	0.65	
7Y	0.16	0.27	0.44	0.71	#N/A Sec
8Y	0.11	0.35	0.49		#N/A Sec
9Y	0.14	0.37	0.57	0.59	#N/A Sec
10Y	0.30	0.45	0.53		#N/A Sec
15Y	0.45				#N/A Sec
20Y	0.86	1.11	1.51		#N/A Sec

為替情報

	USD	EUR	JPY	GBP	CHF	CAD	AUD	NZD	HKD	NOK	SEK
SEK	9.03	9.92	8.62	11.06	9.13	6.74	6.87	6.46	1.16	1.09	1.00
NOK	8.26	9.07	7.88	10.11	8.35	6.16	6.29	5.91	1.07	1.00	0.91
HKD	7.76	8.52	7.40	9.50	7.84	5.78	5.90	5.55	1.00	0.94	0.86
NZD	1.40	1.54	0.01	1.71	1.41	1.04	1.06	1.00	0.18	0.17	0.15
AUD	1.31	1.44	1.25	1.61	1.33	0.98	1.00	0.94	0.17	0.16	0.15
CAD	1.34	1.47	1.28	1.64	1.36	1.00	1.02	0.96	0.17	0.16	0.15
CHF	0.99	1.09	0.94	1.21	1.00	0.74	0.75	0.71	0.13	0.12	0.11
GBP	0.82	0.90	0.78	1.00	0.83	0.61	0.62	0.58	0.11	0.10	0.09
JPY	104.82	115.10	1.00	128.34	105.99	78.17	79.77	74.96	13.52	12.69	11.60
EUR	0.91	1.00	0.87	1.12	0.92	0.68	0.69	0.65	0.12	0.11	0.10
USD	1.00	1.10	0.95	1.22	1.01	0.75	0.76	0.72	0.13	0.12	0.11

*100

株式情報

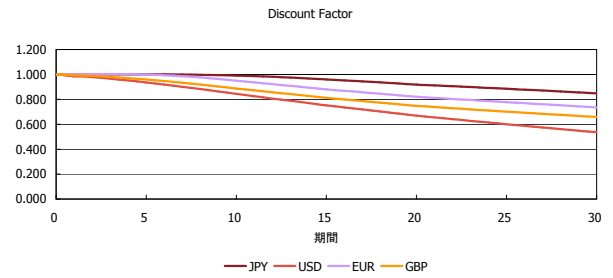
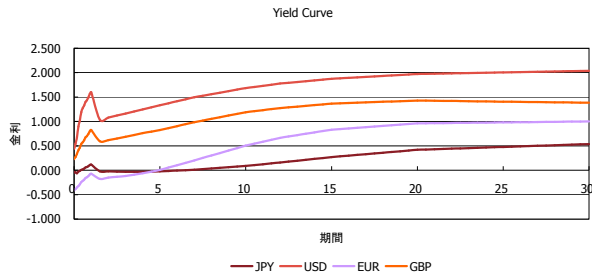
INDEX	日経225		TOPIX		JASDAQ		ダウ		S&P500		FT100	
	前日比	前日比	前日比	前日比	前日比	前日比	前日比	前日比	前日比	前日比	前日比	
	17,425	21	1,393	1	2,609	5	18,142	-19	2,120	-4	6,954	-42

出所：Bloombergよりかえてキャピタルマネジメントにて作成

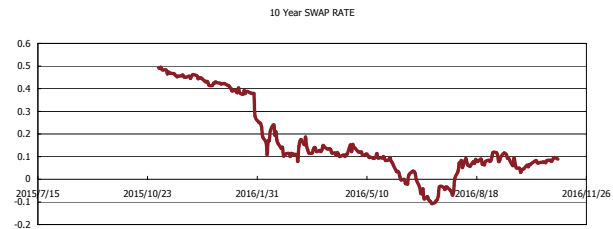
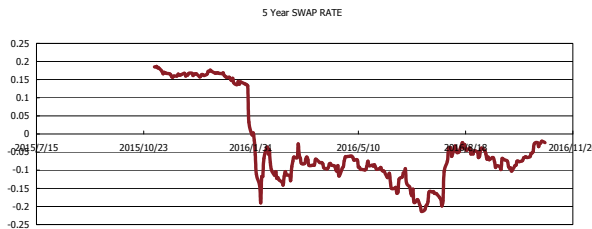
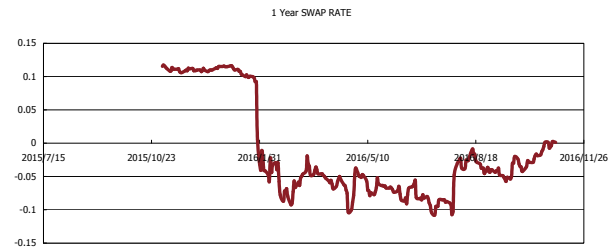
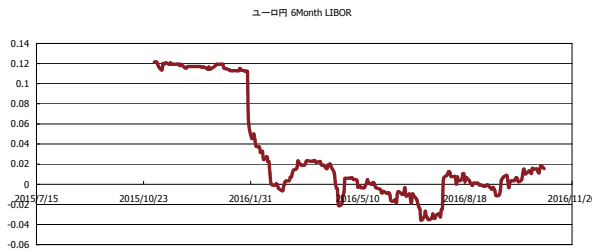


Kaede Market Report

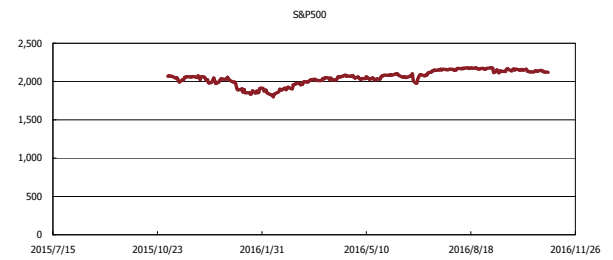
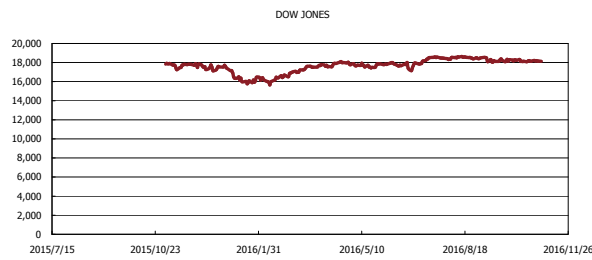
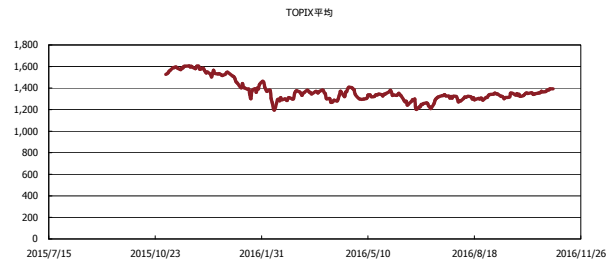
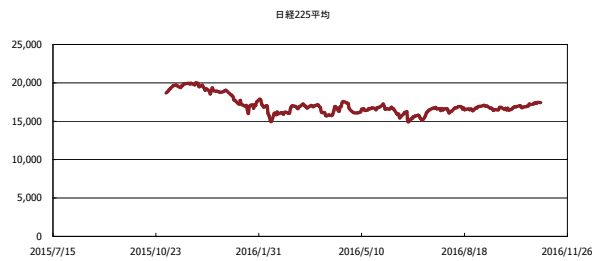
金利情報：Yield Curve



金利情報：ヒストリカル・データ



株価データ：ヒストリカル・データ



出所：Bloombergよりかえてキャピタルマネジメントにて作成