



# Kaede Market Report

## 金利情報

LIBOR	ACT/360							
	JPY	前日比	USD	前日比	EUR	前日比	GBP	前日比
O/N	-0.03157	0.015	0.43456	0.00112	-0.40714	0	0.2275	0.0025
1W	-0.02643	0.00714	0.45867	-0.00111	-0.38886	0	0.24531	-0.0015
1M	-0.02857	0.01357	0.53044	-0.00334	-0.38029	-0.00015	0.26563	0.00063
2M	-0.052	0.00929	0.66833	-0.00278	-0.34514	-0.00028	0.33163	-0.00125
3M	-0.01443	0.01143	0.88094	-0.00334	-0.32214	-0.00143	0.40219	-0.00156
6M	0.01729	0.00172	1.25656	0.00056	-0.21443	-0.00072	0.5635	-0.00281
1Y	0.11714	0.00214	1.57567	0.00056	-0.07114	0.00072	0.81338	-0.00062

TIBOR	ACT/365	
	JPY	前日比
O/N	-	-
1W	0.00909	0
1M	0.03	0
2M	0.04636	0
3M	0.05727	0
6M	0.10636	0
1Y	0.12818	0

## Swap Rate

Swap Rate	ACT/360							
	JPY	前日比	USD	前日比	EUR	前日比	GBP	前日比
1Y	0.0025	0.00125	0.9817	-0.0068	-0.192	0.002	0.569	-0.005
18M	-0.0125	0.01125	1.02585	-0.00865	-0.176	0.002	0.5896	-0.0033
2Y	-0.02375	0	1.07	-0.0105	-0.153	-0.004	0.618	0.001
3Y	-0.03625	-0.0025	1.1496	-0.0124	-0.118	0	0.6855	0.0005
4Y	-0.035	-0.0025	1.2354	-0.0109	-0.061	0.0018	0.771	0.011
5Y	-0.0275	-0.00375	1.3222	-0.0088	0.014	0.008	0.861	0.037
7Y	-0.01	-0.01875	1.4917	-0.0036	0.209	0.008	1.009	0.025
10Y	0.085	-0.00375	1.6858	0.0019	0.509	0.004	1.2227	0.0337
12Y	0.1525	-0.005	1.7795	0.0027	0.674	0.0095	1.325	0.051
15Y	0.26375	-0.00625	1.8778	0.0042	0.842	0.01	1.419	0.054
20Y	0.41	-0.00875	1.9753	0.0033	0.973	0.0125	1.466	0.038
30Y	0.5225	-0.01375	2.0403	0.0025	1.011	0.011	1.445	0.061

## 無担コールO/N

無担コールO/N	当日	前日比
	Bid	-0.055
Ask	-0.025	0.01923

## プライムレート

プライムレート	当日	前日比
	短ブラ	1.475
長ブラ	0.95	0

## 国債先物

国債先物	当日	前日比
	10年先物	151.71

## 格付利回り情報：日本証券業協会

### R&I

	AAA	AA	A	BBB	BB	
1Y		0.01	0.05	0.27		
2Y		0.04	0.09	0.32		
3Y		0.07	0.14	0.53	1.55	
4Y		0.09	0.18	0.62	1.62	
5Y		0.12	0.24	0.50		
6Y		0.14	0.25	0.56		
7Y		0.15	0.35	0.57		
8Y		0.16	0.39	0.37		
9Y		0.22	0.43	0.59		
10Y		0.32	0.46			
15Y		0.46		#N/A	Sec	
20Y		0.88	1.07	1.50	#N/A	Sec

### JCR

	AAA	AA	A	BBB	BB		
1Y	0.03	0.04	0.10	0.33	16.96		
2Y	0.05	0.06	0.17	0.37			
3Y	0.03	0.12	0.24	0.38			
4Y	0.05	0.15	0.27	0.41	11.73		
5Y	0.09	0.18	0.36	1.18			
6Y	0.13	0.19	0.40	0.64			
7Y	0.16	0.27	0.44	0.71	#N/A	Sec	
8Y	0.11	0.35	0.49		#N/A	Sec	
9Y	0.14	0.37	0.57	0.59	#N/A	Sec	
10Y	0.30	0.45	0.53		#N/A	Sec	
15Y	0.45			#N/A	Sec	#N/A	Sec
20Y	0.86	1.11	1.50	#N/A	Sec	#N/A	Sec

## 為替情報

	USD	EUR	JPY	GBP	CHF	CAD	AUD	NZD	HKD	NOK	SEK
SEK	8.96	9.91	8.60	10.97	9.19	6.69	6.86	6.44	1.16	1.09	1.00
NOK	8.22	9.08	7.89	10.06	8.42	6.14	6.29	5.90	1.06	1.00	0.92
HKD	7.75	8.57	7.45	9.49	7.95	5.79	5.93	5.57	1.00	0.94	0.87
NZD	1.39	1.54	0.01	1.70	1.43	1.04	1.07	1.00	0.18	0.17	0.16
AUD	1.31	1.44	1.25	1.60	1.34	0.98	1.00	0.94	0.17	0.16	0.15
CAD	1.34	1.48	1.29	1.64	1.37	1.00	1.02	0.96	0.17	0.16	0.15
CHF	0.98	1.08	0.94	1.19	1.00	0.73	0.75	0.70	0.13	0.12	0.11
GBP	0.82	0.90	0.78	1.00	0.84	0.61	0.63	0.59	0.11	0.10	0.09
JPY	104.15	115.14	1.00	127.51	106.78	77.78	79.70	74.82	13.43	12.68	11.62
EUR	0.90	1.00	0.87	1.11	0.93	0.68	0.69	0.65	0.12	0.11	0.10
USD	1.00	1.11	0.96	1.22	1.03	0.75	0.77	0.72	0.13	0.12	0.11

\*100

## 株式情報

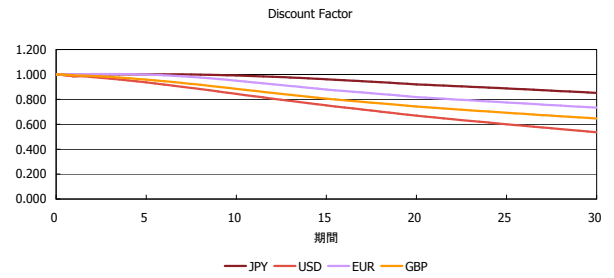
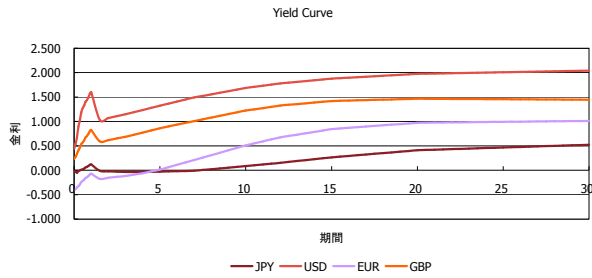
INDEX	日経225	前日比	TOPIX	前日比	JASDAQ	前日比	ダウ	前日比	S&P500	前日比	FT100	前日比
	17,442	-17	1,393	0	2,610	1	18,037	-105	2,104	-16	6,917	-37

出所：Bloombergよりかえてキャピタルマネジメントにて作成

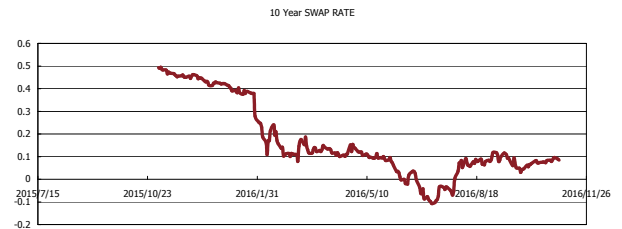
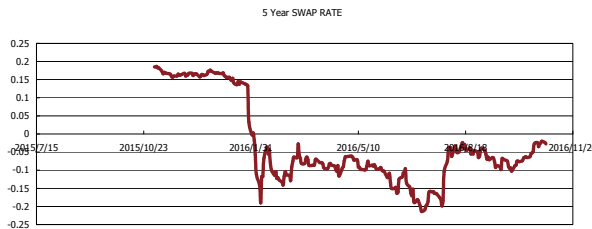
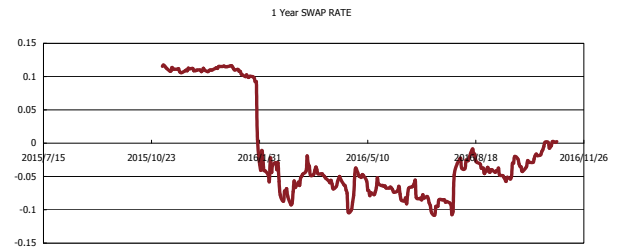
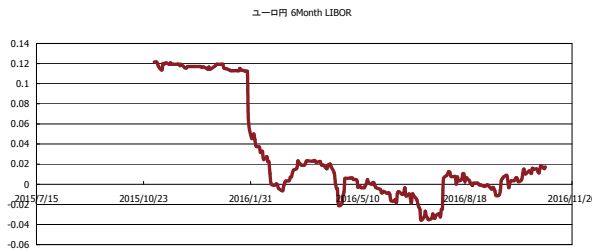


# Kaede Market Report

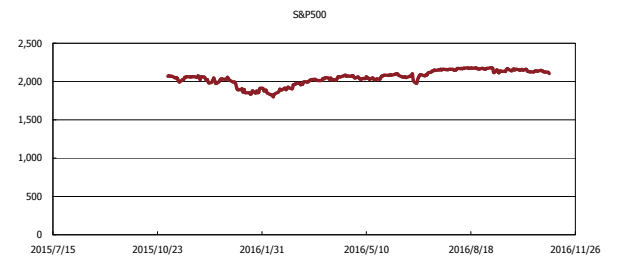
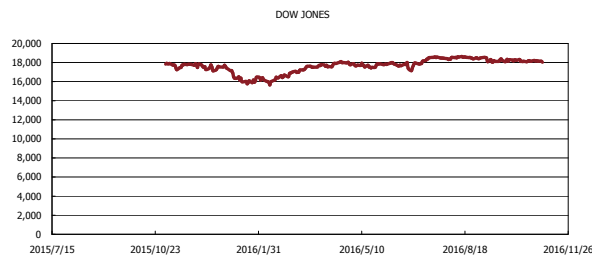
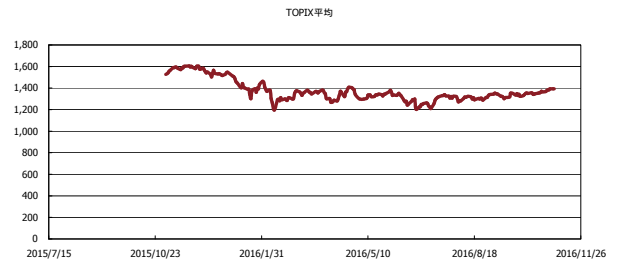
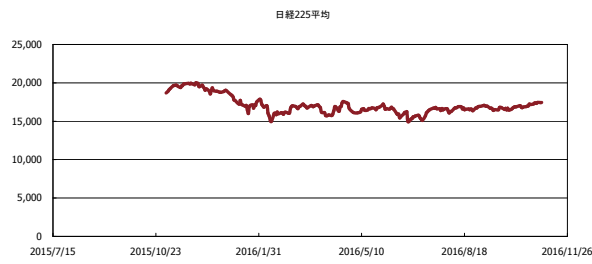
## 金利情報：Yield Curve



## 金利情報：ヒストリカル・データ



## 株価データ：ヒストリカル・データ



出所：Bloombergよりかえてキャピタルマネジメントにて作成