



Kaede Market Report

金利情報

LIBOR	ACT/360							
	JPY	前日比	USD	前日比	EUR	前日比	GBP	前日比
O/N	-0.04014	-0.00857	0.43733	0.00277	-0.40714	0	0.22875	0.00125
1W	-0.035	-0.00857	0.46033	0.00166	-0.38886	0	0.24713	0.00182
1M	-0.03357	-0.005	0.532	0.00156	-0.38029	0	0.26563	0
2M	-0.077	-0.025	0.66556	-0.00277	-0.34729	-0.00215	0.32888	-0.00275
3M	-0.04714	-0.03271	0.87567	-0.00527	-0.32357	-0.00143	0.39938	-0.00281
6M	0.00957	-0.00772	1.24822	-0.00834	-0.21514	-0.00071	0.55819	-0.00531
1Y	0.11529	-0.00185	1.56511	-0.01056	-0.07543	-0.00429	0.80025	-0.01313

TBOR	ACT/365	
	JPY	前日比
O/N	-	-
1W	0.00909	0
1M	0.03	0
2M	0.04636	0
3M	0.05727	0
6M	0.10636	0
1Y	0.12818	0

Swap Rate

Swap Rate	ACT/360							
	JPY	前日比	USD	前日比	EUR	前日比	GBP	前日比
1Y	-0.00375	-0.00625	0.9665	-0.0152	-0.192	0	0.561	-0.008
18M	-0.01875	-0.00625	1.0073	-0.01855	-0.176	0	0.575	-0.0146
2Y	-0.03125	-0.0075	1.0481	-0.0219	-0.1623	-0.0093	0.591	-0.027
3Y	-0.04375	-0.0075	1.1255	-0.0241	-0.114	0.004	0.648	-0.0375
4Y	-0.04375	-0.00875	1.2085	-0.0269	-0.062	-0.001	0.709	-0.062
5Y	-0.03625	-0.00875	1.2951	-0.0271	0.01	-0.004	0.79	-0.071
7Y	-0.00625	0.00375	1.4671	-0.0246	0.199	-0.01	0.9235	-0.0855
10Y	0.0725	-0.0125	1.663	-0.0228	0.498	-0.011	1.1275	-0.0952
12Y	0.13875	-0.01375	1.7595	-0.02	0.659	-0.015	1.237	-0.088
15Y	0.25	-0.01375	1.8603	-0.0175	0.827	-0.015	1.33	-0.089
20Y	0.3925	-0.0175	1.962	-0.0133	0.956	-0.017	1.365	-0.101
30Y	0.51438	-0.00812	2.0325	-0.0078	0.997	-0.014	1.361	-0.084

無担コールO/N	ACT/365	
	当日	前日比
Bid	-0.053	-0.013
Ask	-0.025	0.015

プライムレート	ACT/365	
	当日	前日比
短ブラ	1.475	0
長ブラ	0.95	0

国債先物	ACT/365	
	当日	前日比
10年先物	151.81	0.1

格付利回り情報：日本証券業協会

R&I	R&I				
	AAA	AA	A	BBB	BB
1Y		0.01	0.05	0.27	
2Y		0.03	0.08	0.32	
3Y		0.06	0.13	0.52	1.54
4Y		0.08	0.17	0.62	1.61
5Y		0.11	0.23	0.49	
6Y		0.13	0.24	0.55	
7Y		0.14	0.34	0.56	
8Y		0.15	0.38	0.36	
9Y		0.21	0.42	0.58	
10Y		0.31	0.45		
15Y		0.44		#N/A Sec	
20Y		0.86	1.05	1.48	#N/A Sec

JCR	JCR					
	AAA	AA	A	BBB	BB	
1Y	0.02	0.04	0.09	0.33	16.90	
2Y	0.04	0.06	0.17	0.36		
3Y	0.03	0.11	0.23	0.37		
4Y	0.04	0.14	0.27	0.40	11.57	
5Y	0.09	0.18	0.35	1.17		
6Y	0.13	0.18	0.40	0.64		
7Y	0.15	0.27	0.43	0.70	#N/A Sec	
8Y	0.10	0.34	0.48		#N/A Sec	
9Y	0.14	0.36	0.56	0.58	#N/A Sec	
10Y	0.29	0.44	0.52		#N/A Sec	
15Y	0.43			#N/A Sec	#N/A Sec	
20Y	0.84	1.09	1.48	#N/A Sec	#N/A Sec	

為替情報

	USD	EUR	JPY	GBP	CHF	CAD	AUD	NZD	HKD	NOK	SEK
SEK	8.92	9.90	8.64	10.98	9.17	6.66	6.83	6.50	1.15	1.09	1.00
NOK	8.19	9.09	7.93	10.07	8.41	6.11	6.27	5.97	1.06	1.00	0.92
HKD	7.76	8.61	7.51	9.54	7.97	5.79	5.94	5.65	1.00	0.95	0.87
NZD	1.37	1.52	0.01	1.69	1.41	1.02	1.05	1.00	0.18	0.17	0.15
AUD	1.31	1.45	1.26	1.61	1.34	0.97	1.00	0.95	0.17	0.16	0.15
CAD	1.34	1.49	1.30	1.65	1.38	1.00	1.03	0.98	0.17	0.16	0.15
CHF	0.97	1.08	0.94	1.20	1.00	0.73	0.75	0.71	0.13	0.12	0.11
GBP	0.81	0.90	0.79	1.00	0.84	0.61	0.62	0.59	0.10	0.10	0.09
JPY	103.31	114.64	1.00	127.11	106.14	77.14	79.14	75.29	13.32	12.62	11.58
EUR	0.90	1.00	0.87	1.11	0.93	0.67	0.69	0.66	0.12	0.11	0.10
USD	1.00	1.11	0.97	1.23	1.03	0.75	0.77	0.73	0.13	0.12	0.11

*100

株式情報

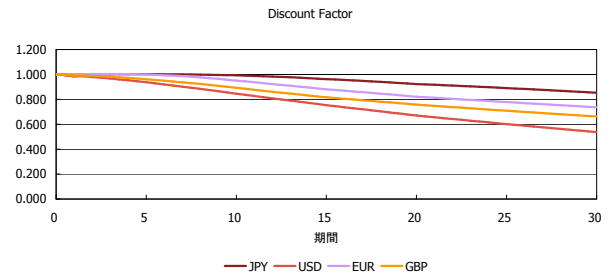
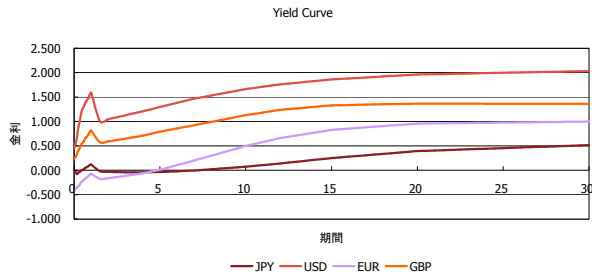
INDEX	日経225	前日比	TOPIX	前日比	JASDAQ	前日比	ダウ	前日比	S&P500	前日比	FT100	前日比
	17,135	308	1,368	-25	2,584	-26	17,960	-77	2,092	-12	6,845	-72

出所：Bloombergよりかえてキャピタルマネジメントにて作成

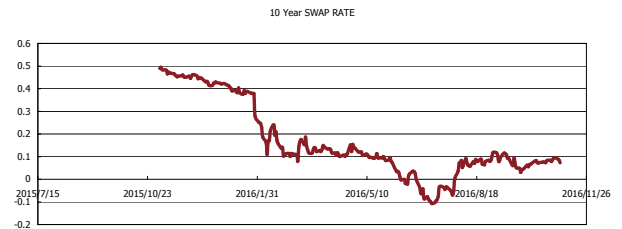
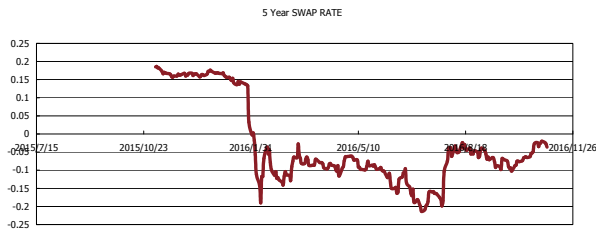
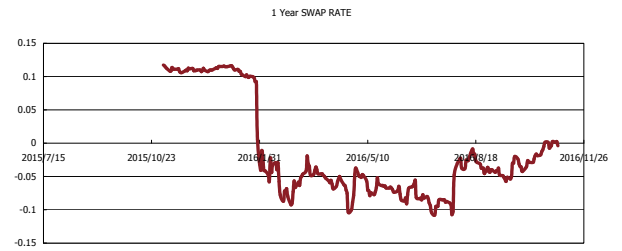
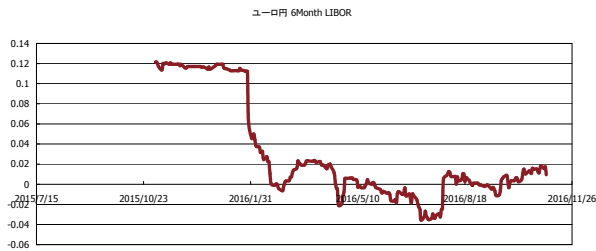


Kaede Market Report

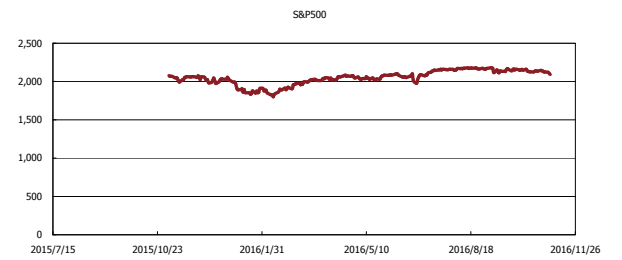
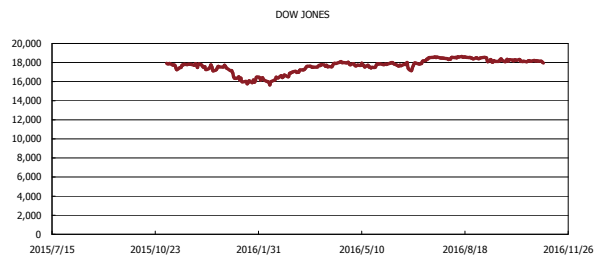
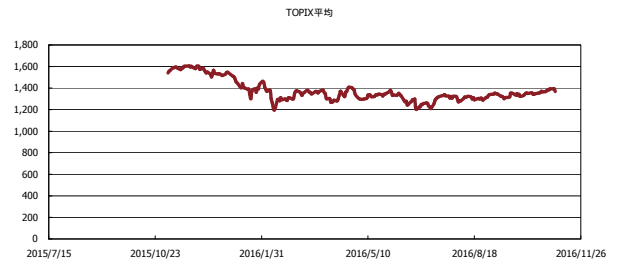
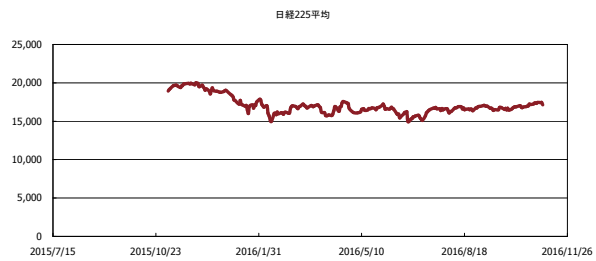
金利情報：Yield Curve



金利情報：ヒストリカル・データ



株価データ：ヒストリカル・データ



出所：Bloombergよりかえてキャピタルマネジメントにて作成