



## Kaede Market Report

## 金利情報

LIBOR	ACT/360							
	JPY	前日比	USD	前日比	EUR	前日比	GBP	前日比
O/N	-0.06414	-0.02257	0.43511	-0.00167	-0.40714	-0.00071	0.2275	-0.00125
1W	-0.05571	-0.01814	0.45839	-0.00111	-0.38886	0	0.24556	-0.00282
1M	-0.04914	-0.00914	0.53533	0.00277	-0.38029	0	0.26563	0
2M	-0.08114	-0.00828	0.66811	0.00167	-0.34729	0	0.33238	0.00375
3M	-0.05057	-0.00971	0.88261	0.00167	-0.32286	0	0.40644	0.00744
6M	0.00757	-0.00472	1.24544	-0.00167	-0.21371	0.00286	0.56663	0.00844
1Y	0.10957	-0.00572	1.559	-0.00111	-0.07971	-0.00142	0.81113	0.01088

TBOR	ACT/365	
	JPY	前日比
O/N	-	-
1W	0.00909	#VALUE!
1M	0.03	#VALUE!
2M	0.04636	#VALUE!
3M	0.05727	#VALUE!
6M	0.10636	#VALUE!
1Y	0.12818	#VALUE!

## Swap Rate

Swap Rate	ACT/360							
	JPY	前日比	USD	前日比	EUR	前日比	GBP	前日比
1Y	-0.00625	-0.0025	0.9592	-0.0108	-0.19	0	0.569	-0.005
18M	-0.02125	-0.0025	0.99635	-0.01375	-0.172	-0.001	0.5809	-0.0131
2Y	-0.0325	-0.00125	1.0335	-0.0167	-0.154	-0.001	0.598	-0.022
3Y	-0.04375	0	1.1094	-0.0191	-0.111	-0.009	0.649	-0.035
4Y	-0.04375	0	1.1903	-0.024	-0.0568	-0.0128	0.703	-0.044
5Y	-0.03625	0	1.2693	-0.0305	0.021	-0.01	0.766	-0.048
7Y	-0.00625	#VALUE!	1.4413	-0.03	0.212	-0.013	0.896	-0.0635
10Y	0.07375	#VALUE!	1.6395	-0.0308	0.511	-0.017	1.0901	-0.0701
12Y	0.14125	0.0025	1.7365	-0.034	0.672	-0.018	1.196	-0.068
15Y	0.255	0.005	1.8379	-0.0364	0.838	-0.021	1.286	-0.069
20Y	0.405	0.01125	1.9405	-0.0385	0.965	-0.024	1.337	-0.074
30Y	0.52625	0.015	2.0127	-0.0418	1.004	-0.026	1.31	-0.071

無担コール/O/N	ACT/365	
	当日	前日比
Bid	-0.055	#VALUE!
Ask	-0.025	#VALUE!

プライムレート	ACT/365	
	当日	前日比
短ブラ	1.475	0
長ブラ	0.95	0

国債先物	ACT/365	
	当日	前日比
10年先物	151.87	#VALUE!

## 格付利回り情報：日本証券業協会

R&I	R&I				
	AAA	AA	A	BBB	BB
1Y		0.01	0.04	0.27	
2Y		0.03	0.08	0.31	
3Y		0.06	0.13	0.52	1.54
4Y		0.08	0.17	0.61	1.61
5Y		0.11	0.23	0.48	
6Y		0.13	0.24	0.55	
7Y		0.13	0.34	0.56	
8Y		0.15	0.38	0.36	
9Y		0.21	0.42	0.58	
10Y		0.31	0.45		
15Y		0.44		#N/A	Sec
20Y		0.86	1.05	1.48	#N/A

JCR	JCR					
	AAA	AA	A	BBB	BB	
1Y	0.02	0.03	0.09	0.32	19.46	
2Y	0.04	0.05	0.16	0.36		
3Y	0.03	0.11	0.23	0.37		
4Y	0.04	0.14	0.27	0.40	12.30	
5Y	0.08	0.17	0.35	1.17		
6Y	0.12	0.18	0.40	0.63		
7Y	0.14	0.26	0.42	0.70	#N/A	Sec
8Y	0.10	0.34	0.48		#N/A	Sec
9Y	0.14	0.36	0.56	0.58	#N/A	Sec
10Y	0.29	0.44	0.52		#N/A	Sec
15Y	0.43			#N/A	Sec	#N/A
20Y	0.84	1.09	1.48	#N/A	Sec	#N/A

## 為替情報

	USD	EUR	JPY	GBP	CHF	CAD	AUD	NZD	HKD	NOK	SEK
SEK	8.95	9.97	8.68	11.20	9.24	6.67	6.87	6.55	1.15	1.10	1.00
NOK	8.16	9.09	7.91	10.21	8.43	6.09	6.26	5.98	1.05	1.00	0.91
HKD	7.76	8.64	7.52	9.71	8.01	5.79	5.95	5.68	1.00	0.95	0.87
NZD	1.37	1.52	0.01	1.71	1.41	1.02	1.05	1.00	0.18	0.17	0.15
AUD	1.30	1.45	1.26	1.63	1.35	0.97	1.00	0.95	0.17	0.16	0.15
CAD	1.34	1.49	1.30	1.68	1.38	1.00	1.03	0.98	0.17	0.16	0.15
CHF	0.97	1.08	0.94	1.21	1.00	0.72	0.74	0.71	0.12	0.12	0.11
GBP	0.80	0.89	0.77	1.00	0.82	0.60	0.61	0.59	0.10	0.10	0.09
JPY	103.11	114.90	1.00	129.07	106.47	76.92	79.14	75.54	13.29	12.64	11.52
EUR	0.90	1.00	0.87	1.12	0.93	0.67	0.69	0.66	0.12	0.11	0.10
USD	1.00	1.11	0.97	1.25	1.03	0.75	0.77	0.73	0.13	0.12	0.11

\*100

## 株式情報

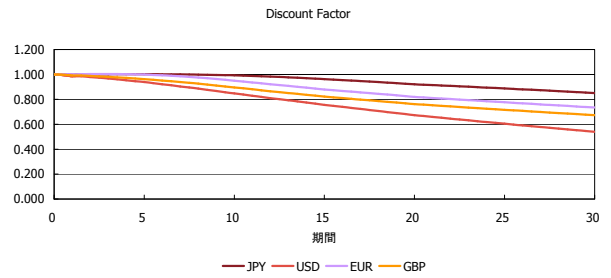
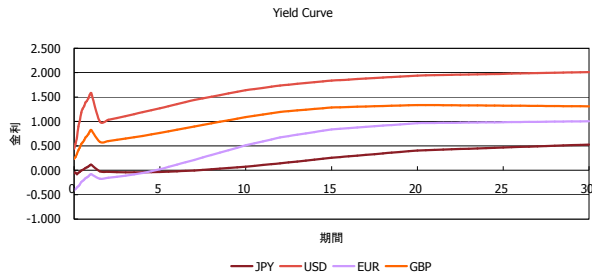
INDEX	日経225	前日比	TOPIX	前日比	JASDAQ	前日比	ダウ	前日比	S&P500	前日比	FT100	前日比
	16,905	229	1,347	-21	2,563	-21	17,888	-42	2,080	-4	6,693	-97

出所：Bloombergよりかえてキャピタルマネジメントにて作成

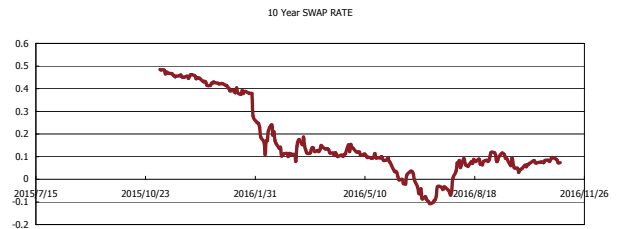
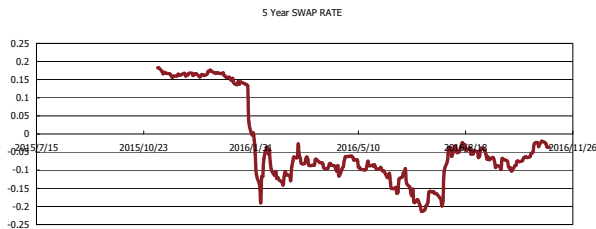
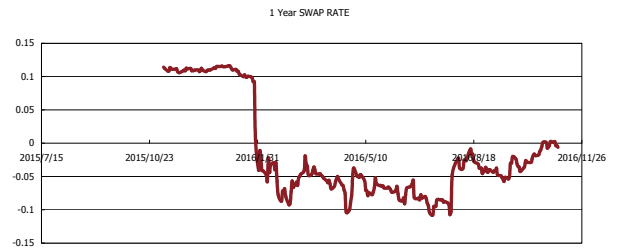
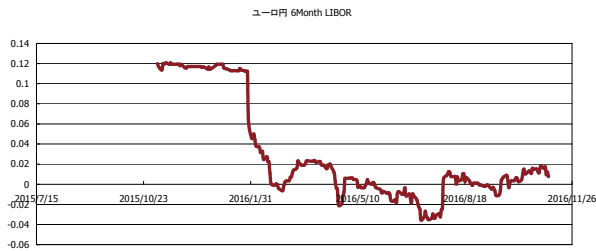


# Kaede Market Report

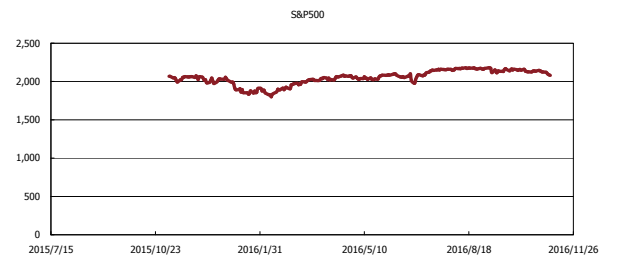
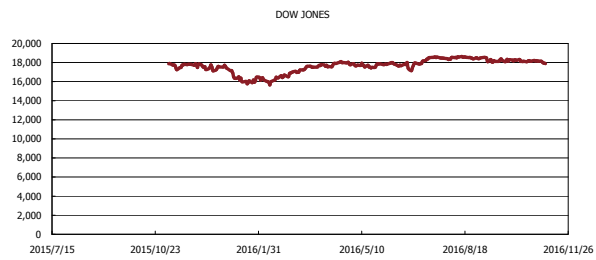
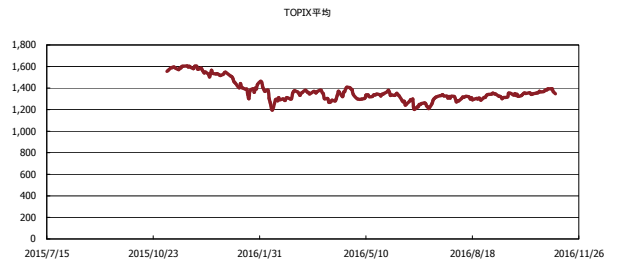
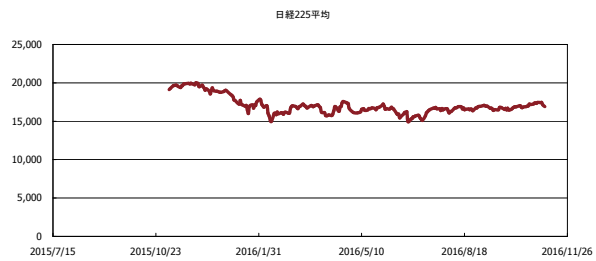
## 金利情報：Yield Curve



## 金利情報：ヒストリカル・データ



## 株価データ：ヒストリカル・データ



出所：Bloombergよりかえてキャピタルマネジメントにて作成