



Kaede Market Report

金利情報

LIBOR	ACT/360							
	JPY	前日比	USD	前日比	EUR	前日比	GBP	前日比
O/N	-0.06271	0.00143	0.43456	-0.00055	-0.40357	0.00357	0.22875	0.00125
1W	-0.04643	0.00928	0.45894	0.00055	-0.38714	0.00172	0.24631	0.00075
1M	-0.05343	-0.00429	0.53533	0	-0.38029	0	0.26125	-0.00438
2M	-0.07971	0.00143	0.67061	0.0025	-0.34729	0	0.333	0.00062
3M	-0.05129	-0.00072	0.88678	0.00417	-0.32214	0.00072	0.40363	-0.00281
6M	0.00936	0.00179	1.25156	0.00612	-0.21229	0.00142	0.56256	-0.00407
1Y	0.11029	0.00072	1.56844	0.00944	-0.07757	0.00214	0.80925	-0.00188

TIBOR	ACT/365	
	JPY	前日比
O/N	-	-
1W	0.00909	0
1M	0.03	0
2M	0.04636	0
3M	0.05727	0
6M	0.10636	0
1Y	0.12818	0

Swap Rate

Swap Rate	ACT/360							
	JPY	前日比	USD	前日比	EUR	前日比	GBP	前日比
1Y	-0.00375	0.0025	0.9845	0.0253	-0.1892	0.0008	0.578	0.009
18M	-0.0175	0.00375	1.02855	0.0322	-0.171	0.001	0.593	0.0121
2Y	-0.03	0.0025	1.0726	0.0391	-0.152	0.002	0.623	0.025
3Y	-0.04125	0.0025	1.1553	0.0459	-0.102	0.009	0.685	0.036
4Y	-0.04	0.00375	1.2438	0.0535	-0.0507	0.0061	0.742	0.039
5Y	-0.03125	0.005	1.3286	0.0593	0.033	0.012	0.802	0.036
7Y	0.00125	0.0075	1.4975	0.0562	0.226	0.014	0.9495	0.0535
10Y	0.085	0.01125	1.69	0.0505	0.531	0.02	1.1414	0.0513
12Y	0.155	0.01375	1.7848	0.0483	0.69	0.018	1.248	0.052
15Y	0.2675	0.0125	1.884	0.0461	0.856	0.018	1.338	0.052
20Y	0.41875	0.01375	1.9843	0.0438	0.983	0.018	1.392	0.055
30Y	0.545	0.01875	2.0513	0.0386	1.023	0.019	1.36	0.05

無担コールO/N	ACT/365	
	当日	前日比
Bid	-0.06	-0.02
Ask	-0.035	0.005

プライムレート	ACT/365	
	当日	前日比
短ブラ	1.475	0
長ブラ	0.95	0

国債先物	ACT/365	
	当日	前日比
10年先物	151.78	-0.09

格付利回り情報：日本証券業協会

R&I	格付					
	AAA	AA	A	BBB	BB	
1Y		0.01	0.05	0.27		
2Y		0.03	0.08	0.32		
3Y		0.07	0.14	0.52	1.55	
4Y		0.09	0.18	0.62	1.61	
5Y		0.12	0.23	0.49		
6Y		0.14	0.25	0.55		
7Y		0.14	0.35	0.57		
8Y		0.16	0.39	0.37		
9Y		0.22	0.43	0.58		
10Y		0.32	0.46			
15Y		0.45		#N/A	Sec	
20Y		0.87	1.06	1.49	#N/A	Sec

JCR	格付					
	AAA	AA	A	BBB	BB	
1Y	0.02	0.04	0.09	0.33	20.04	
2Y	0.04	0.06	0.17	0.36		
3Y	0.03	0.11	0.23	0.37		
4Y	0.05	0.14	0.27	0.41	12.28	
5Y	0.09	0.18	0.35	1.17		
6Y	0.13	0.19	0.40	0.64		
7Y	0.15	0.27	0.43	0.71	#N/A	Sec
8Y	0.11	0.35	0.49		#N/A	Sec
9Y	0.15	0.37	0.57	0.59	#N/A	Sec
10Y	0.30	0.44	0.53		#N/A	Sec
15Y	0.45			#N/A	#N/A	Sec
20Y	0.85	1.10	1.49	#N/A	#N/A	Sec

為替情報

	USD	EUR	JPY	GBP	CHF	CAD	AUD	NZD	HKD	NOK	SEK
SEK	9.02	9.96	8.64	11.19	9.26	6.75	6.97	6.63	1.16	1.10	1.00
NOK	8.23	9.09	7.88	10.21	8.45	6.16	6.36	6.05	1.06	1.00	0.91
HKD	7.76	8.56	7.42	9.61	7.96	5.80	5.99	5.70	1.00	0.94	0.86
NZD	1.36	1.50	0.01	1.69	1.40	1.02	1.05	1.00	0.18	0.17	0.15
AUD	1.29	1.43	1.24	1.60	1.33	0.97	1.00	0.95	0.17	0.16	0.14
CAD	1.34	1.48	1.28	1.66	1.37	1.00	1.03	0.98	0.17	0.16	0.15
CHF	0.97	1.08	0.93	1.21	1.00	0.73	0.75	0.72	0.13	0.12	0.11
GBP	0.81	0.89	0.77	1.00	0.83	0.60	0.62	0.59	0.10	0.10	0.09
JPY	104.47	115.35	1.00	129.51	107.23	78.17	80.73	76.72	13.47	12.69	11.58
EUR	0.91	1.00	0.87	1.12	0.93	0.68	0.70	0.67	0.12	0.11	0.10
USD	1.00	1.10	0.96	1.24	1.03	0.75	0.77	0.73	0.13	0.12	0.11

*100

株式情報

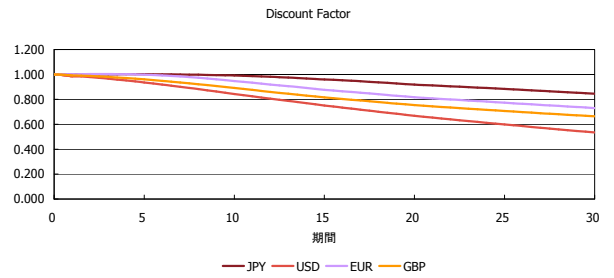
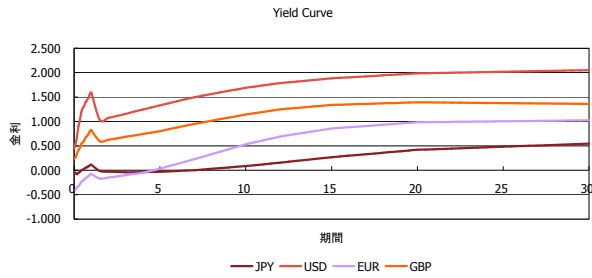
INDEX	日経225	前日比	TOPIX	前日比	JASDAQ	前日比	ダウ	前日比	S&P500	前日比	FT100	前日比
	17,177	-272	1,363	16	2,577	14	18,260	371	2,129	49	6,807	114

出所：Bloombergよりかえてキャピタルマネジメントにて作成

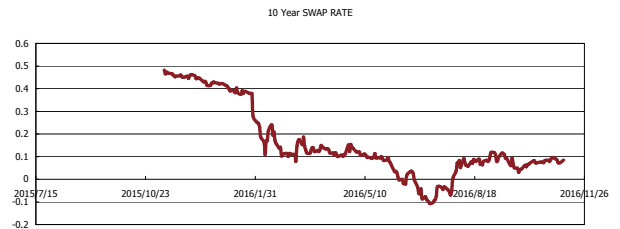
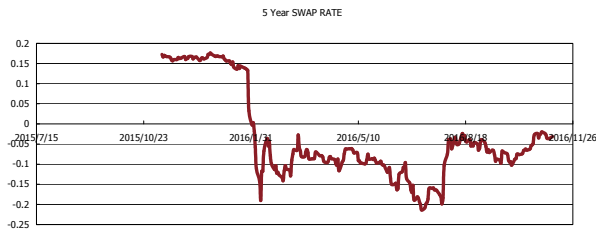
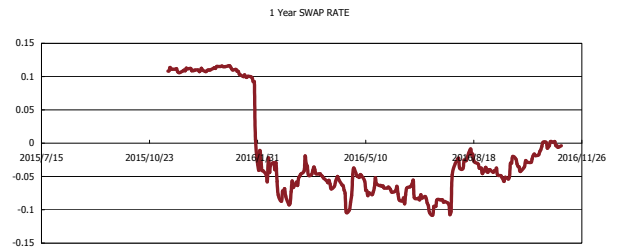
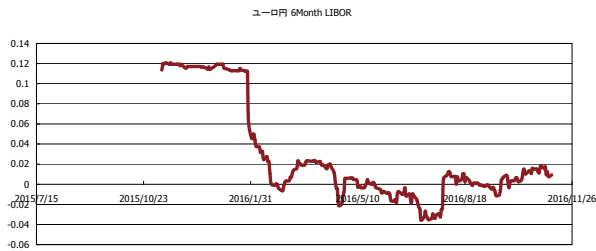


Kaede Market Report

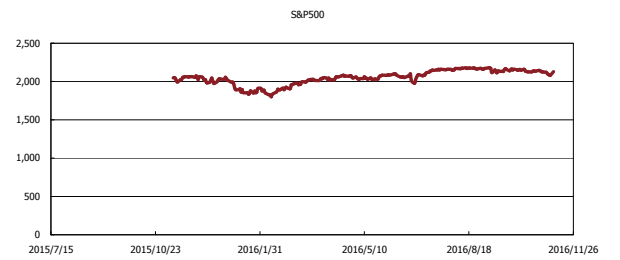
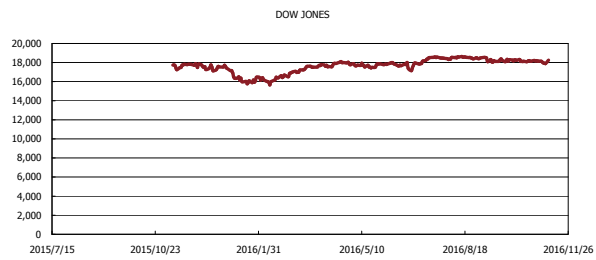
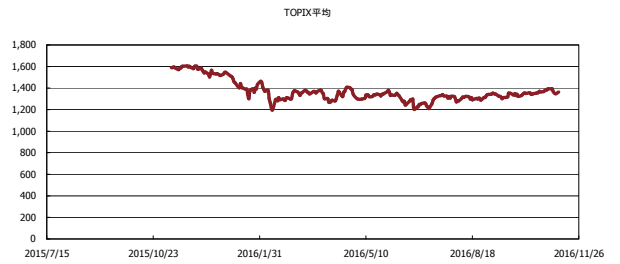
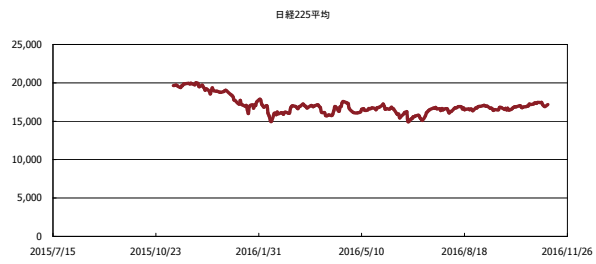
金利情報：Yield Curve



金利情報：ヒストリカル・データ



株価データ：ヒストリカル・データ



出所：Bloombergよりかえてキャピタルマネジメントにて作成