



Kaede Market Report

金利情報

LIBOR	ACT/360							
	JPY	前日比	USD	前日比	EUR	前日比	GBP	前日比
O/N	-0.05557	0.00714	0.434	-0.00056	-0.40714	-0.00357	0.22875	0
1W	-0.06071	-0.01428	0.45978	0.00084	-0.38886	-0.00172	0.24494	-0.00137
1M	-0.07171	-0.01828	0.537	0.00167	-0.38243	-0.00214	0.2625	0.00125
2M	-0.09257	-0.01286	0.67617	0.00556	-0.35443	-0.00714	0.33138	-0.00162
3M	-0.06129	-0.01	0.88233	-0.00445	-0.33143	-0.00929	0.40131	-0.00232
6M	0.00886	-0.0005	1.25378	0.00222	-0.21371	-0.00142	0.56181	-0.00075
1Y	0.107	-0.00329	1.56789	-0.00055	-0.07757	0	0.80956	0.00031

TBOR	ACT/365	
	JPY	前日比
O/N	-	-
1W	0.00909	0
1M	0.03	0
2M	0.04636	0
3M	0.05727	0
6M	0.10636	0
1Y	0.12818	0

Swap Rate

Swap Rate	ACT/360							
	JPY	前日比	USD	前日比	EUR	前日比	GBP	前日比
1Y	-0.005	-0.00125	0.9978	0.0133	-0.185	0.0042	0.577	-0.001
18M	-0.01875	-0.00125	1.04815	0.0196	-0.165	0.006	0.5997	0.0067
2Y	-0.03125	-0.00125	1.0985	0.0259	-0.144	0.008	0.628	0.005
3Y	-0.0425	-0.00125	1.1878	0.0325	-0.1	0.002	0.699	0.014
4Y	-0.04125	-0.00125	1.277	0.0332	-0.0395	0.0112	0.771	0.029
5Y	-0.03375	-0.0025	1.3669	0.0383	0.044	0.011	0.825	0.023
7Y	-0.0025	-0.00375	1.5306	0.0331	0.246	0.02	0.9975	0.048
10Y	0.07625	-0.00875	1.72	0.03	0.553	0.022	1.1682	0.0268
12Y	0.14375	-0.01125	1.81	0.0252	0.716	0.026	1.283	0.035
15Y	0.25875	-0.00875	1.9078	0.0238	0.883	0.027	1.373	0.035
20Y	0.41	-0.00875	2.0037	0.0194	1.012	0.029	1.445	0.053
30Y	0.535	-0.01	2.0683	0.017	1.054	0.031	1.389	0.029

無担コールO/N	ACT/365	
	当日	前日比
Bid	-0.06	-0.0125
Ask	-0.035	0.0125

プライムレート	ACT/365	
	当日	前日比
短ブラ	1.475	0
長ブラ	0.95	0

国債先物	ACT/365	
	当日	前日比
10年先物	151.8	0.02

格付利回り情報：日本証券業協会

R&I	R&I				
	AAA	AA	A	BBB	BB
1Y		0.01	0.04	0.27	
2Y		0.03	0.08	0.31	
3Y		0.06	0.13	0.52	1.54
4Y		0.08	0.17	0.61	1.61
5Y		0.11	0.23	0.49	
6Y		0.13	0.24	0.55	
7Y		0.14	0.35	0.56	
8Y		0.15	0.38	0.36	
9Y		0.21	0.42	0.57	
10Y		0.30	0.44		
15Y		0.44		#N/A	Sec
20Y		0.87	1.06	1.48	#N/A

JCR	JCR				
	AAA	AA	A	BBB	BB
1Y	0.02	0.03	0.09	0.32	20.07
2Y	0.04	0.06	0.17	0.36	
3Y	0.03	0.11	0.23	0.37	
4Y	0.05	0.14	0.27	0.40	12.28
5Y	0.09	0.18	0.35	1.17	
6Y	0.13	0.18	0.40	0.63	
7Y	0.15	0.27	0.43	0.70	#N/A
8Y	0.10	0.34	0.48		#N/A
9Y	0.14	0.36	0.56	0.57	#N/A
10Y	0.29	0.43	0.51		#N/A
15Y	0.43			#N/A	Sec
20Y	0.85	1.10	1.48	#N/A	Sec

為替情報

	USD	EUR	JPY	GBP	CHF	CAD	AUD	NZD	HKD	NOK	SEK
SEK	8.99	9.92	8.55	11.13	9.20	6.77	6.98	6.64	1.16	1.09	1.00
NOK	8.23	9.07	7.82	10.19	8.42	6.19	6.39	6.08	1.06	1.00	0.92
HKD	7.75	8.55	7.37	9.60	7.93	5.84	6.02	5.73	1.00	0.94	0.86
NZD	1.35	1.49	0.01	1.68	1.38	1.02	1.05	1.00	0.17	0.16	0.15
AUD	1.29	1.42	1.22	1.60	1.32	0.97	1.00	0.95	0.17	0.16	0.14
CAD	1.33	1.47	1.26	1.65	1.36	1.00	1.03	0.98	0.17	0.16	0.15
CHF	0.98	1.08	0.93	1.21	1.00	0.74	0.76	0.72	0.13	0.12	0.11
GBP	0.81	0.89	0.77	1.00	0.83	0.61	0.63	0.60	0.10	0.10	0.09
JPY	105.18	115.98	1.00	130.21	107.56	79.15	81.64	77.69	13.56	12.78	11.70
EUR	0.91	1.00	0.86	1.12	0.93	0.68	0.70	0.67	0.12	0.11	0.10
USD	1.00	1.10	0.95	1.24	1.02	0.75	0.78	0.74	0.13	0.12	0.11

*100

株式情報

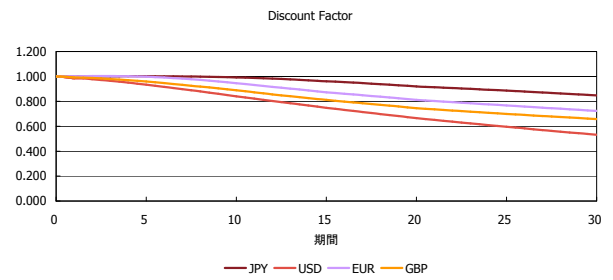
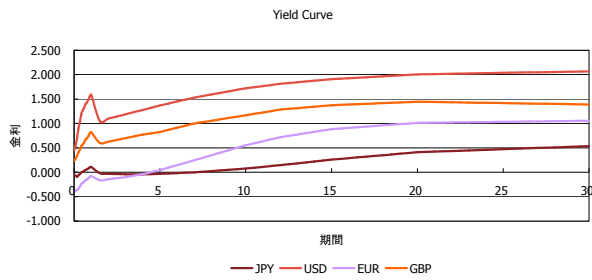
INDEX	日経225	前日比	TOPIX	前日比	JASDAQ	前日比	ダウ	前日比	S&P500	前日比	FT100	前日比
		17,171	6	1,363	1	2,573	-3	18,333	73	2,136	6	6,843

出所：Bloombergよりかえてキャピタルマネジメントにて作成

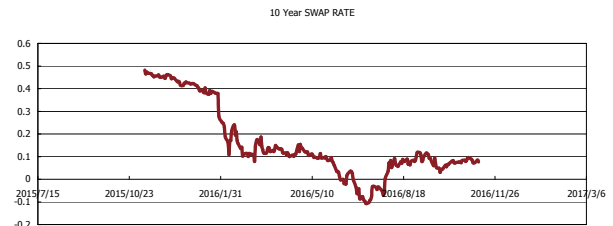
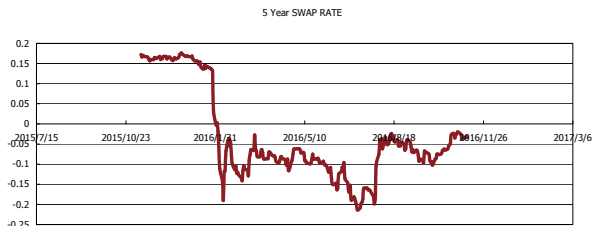
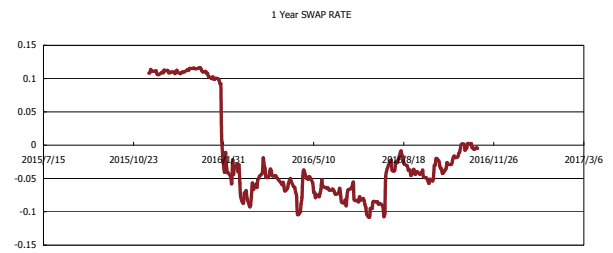
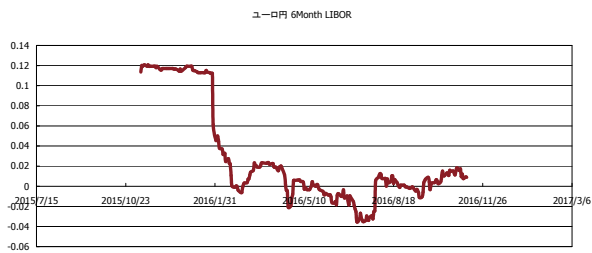


Kaede Market Report

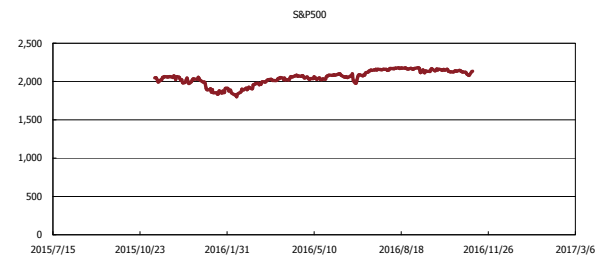
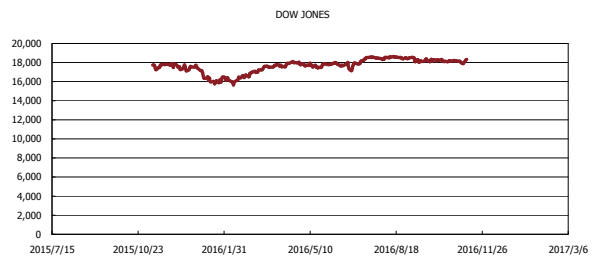
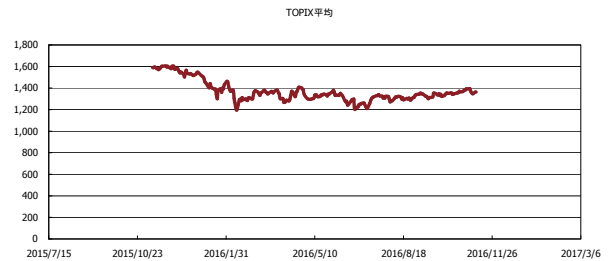
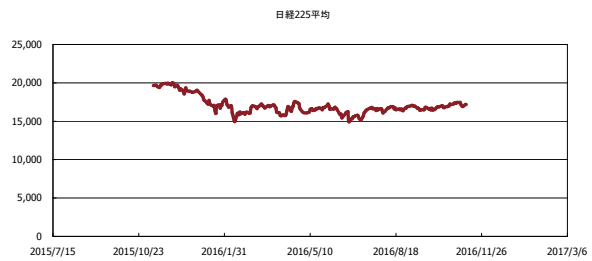
金利情報：Yield Curve



金利情報：ヒストリカル・データ



株価データ：ヒストリカル・データ



出所：Bloombergよりかえてキャピタルマネジメントにて作成