



Kaede Market Report

金利情報

LIBOR	ACT/360							
	JPY	前日比	USD	前日比	EUR	前日比	GBP	前日比
O/N	-0.059	-0.00343	0.43233	-0.00167	-0.405	0.00214	0.22875	0
1W	-0.05386	0.00685	0.45728	-0.0025	-0.38786	0.001	0.24469	-0.00025
1M	-0.07243	-0.00072	0.53644	-0.00056	-0.38243	0	0.26088	-0.00162
2M	-0.08586	0.00671	0.67617	0	-0.35357	0.00086	0.33175	0.00037
3M	-0.05357	0.00772	0.8865	0.00417	-0.33214	-0.00071	0.40306	0.00175
6M	0.01071	0.00185	1.24267	-0.01111	-0.21371	0	0.56256	0.00075
1Y	0.10557	-0.00143	1.55622	-0.01167	-0.07757	0	0.80963	7E-05

TIBOR	ACT/365	
	JPY	前日比
O/N	-	-
1W	0.00909	0
1M	0.03	0
2M	0.04636	0
3M	0.05727	0
6M	0.10636	0
1Y	0.12818	0

Swap Rate

Swap Rate	ACT/360							
	JPY	前日比	USD	前日比	EUR	前日比	GBP	前日比
1Y	-0.01	-0.005	1.0048	0.007	-0.185	0	0.577	0
18M	-0.02625	-0.0075	1.0743	0.02615	-0.162	0.003	0.599	-0.0007
2Y	-0.03875	-0.0075	1.1438	0.0453	-0.141	0.003	0.63	0.002
3Y	-0.05125	-0.00875	1.2788	0.091	-0.069	0.031	0.705	0.006
4Y	-0.05125	-0.01	1.408	0.131	-0.0463	-0.0068	0.776	0.005
5Y	-0.04375	-0.01	1.5281	0.1612	0.09	0.046	0.822	-0.003
7Y	-0.0125	-0.01	1.7175	0.1869	0.299	0.053	1.003	0.0055
10Y	0.06625	-0.01	1.9272	0.2072	0.629	0.076	1.2135	0.0453
12Y	0.135	-0.00875	2.0255	0.2155	0.781	0.065	1.285	0.002
15Y	0.24875	-0.01	2.1243	0.2165	0.953	0.07	1.379	0.006
20Y	0.4	-0.01	2.225	0.2213	1.085	0.073	1.463	0.018
30Y	0.52125	-0.01375	2.294	0.2257	1.13	0.076	1.407	0.018

無担コールO/N	ACT/365	
	当日	前日比
Bid	-0.04397	0.00353
Ask	-0.04397	0.00353

プライムレート	ACT/365	
	当日	前日比
短ブラ	1.475	0
長ブラ	0.95	0

国債先物	ACT/365	
	当日	前日比
10年先物	151.95	0.15

格付利回り情報：日本証券業協会

R&I	R&I					
	AAA	AA	A	BBB	BB	
1Y		0.00	0.04	0.26		
2Y		0.03	0.07	0.30		
3Y		0.06	0.13	0.51	1.54	
4Y		0.08	0.16	0.61	1.61	
5Y		0.10	0.22	0.48		
6Y		0.12	0.24	0.54		
7Y		0.13	0.33	0.55		
8Y		0.15	0.37	0.35		
9Y		0.20	0.41	0.56		
10Y		0.29	0.43			
15Y		0.43		#N/A	Sec	
20Y		0.85	1.04	1.47	#N/A	Sec

JCR	JCR					
	AAA	AA	A	BBB	BB	
1Y	0.01	0.03	0.08	0.31	20.34	
2Y	0.03	0.05	0.16	0.35		
3Y	0.02	0.10	0.22	0.36		
4Y	0.04	0.13	0.26	0.39	12.48	
5Y	0.08	0.17	0.34	1.15		
6Y	0.12	0.17	0.39	0.62		
7Y	0.14	0.26	0.42	0.69	#N/A	Sec
8Y	0.10	0.34	0.48		#N/A	Sec
9Y	0.13	0.35	0.55	0.56	#N/A	Sec
10Y	0.27	0.42	0.50		#N/A	Sec
15Y	0.42			#N/A	Sec	#N/A
20Y	0.83	1.09	1.47	#N/A	Sec	#N/A

為替情報

	USD	EUR	JPY	GBP	CHF	CAD	AUD	NZD	HKD	NOK	SEK
SEK	9.06	9.89	8.58	11.24	9.21	6.75	6.92	6.60	1.17	1.09	1.00
NOK	8.34	9.10	7.90	10.35	8.47	6.22	6.37	6.07	1.08	1.00	0.92
HKD	7.76	8.46	7.34	9.62	7.88	5.78	5.92	5.65	1.00	0.93	0.86
NZD	1.37	1.50	0.01	1.70	1.40	1.02	1.05	1.00	0.18	0.16	0.15
AUD	1.31	1.43	1.24	1.63	1.33	0.98	1.00	0.95	0.17	0.16	0.14
CAD	1.34	1.46	1.27	1.67	1.36	1.00	1.02	0.98	0.17	0.16	0.15
CHF	0.98	1.07	0.93	1.22	1.00	0.73	0.75	0.72	0.13	0.12	0.11
GBP	0.81	0.88	0.76	1.00	0.82	0.60	0.62	0.59	0.10	0.10	0.09
JPY	105.67	115.29	1.00	131.09	107.33	78.72	80.68	76.93	13.62	12.67	11.66
EUR	0.92	1.00	0.87	1.14	0.93	0.68	0.70	0.67	0.12	0.11	0.10
USD	1.00	1.09	0.95	1.24	1.02	0.74	0.76	0.73	0.13	0.12	0.11

*100

株式情報

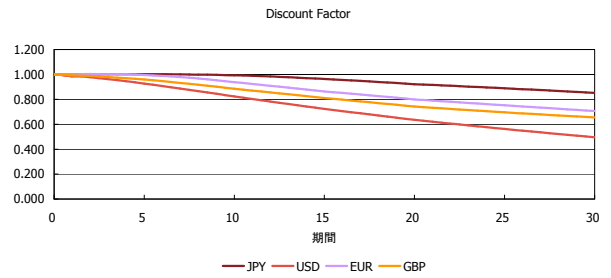
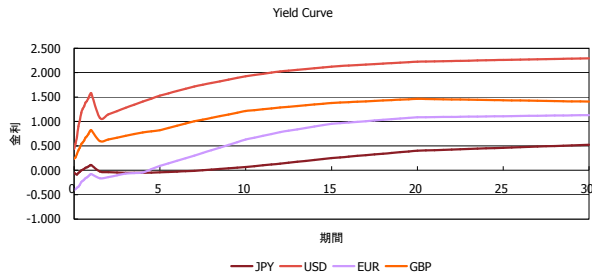
INDEX	日経225	前日比	TOPIX	前日比	JASDAQ	前日比	ダウ	前日比	S&P500	前日比	FT100	前日比
	16,252	920	1,301	-62	2,513	-60	18,590	257	2,160	25	6,912	69

出所：Bloombergよりかえてキャピタルマネジメントにて作成

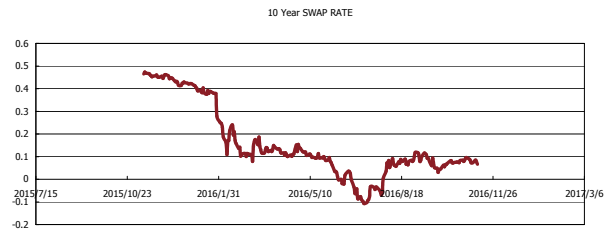
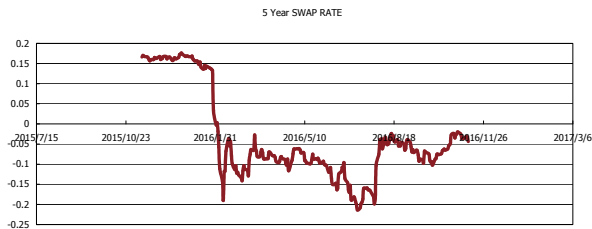
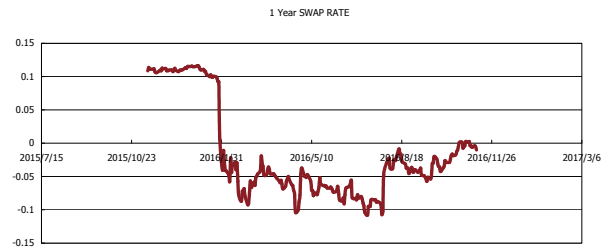
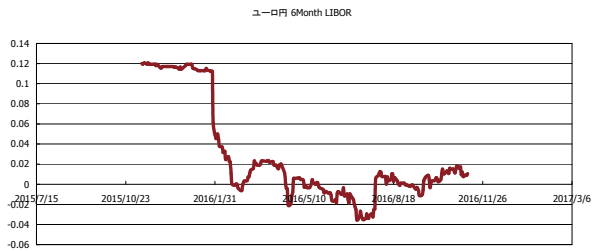


Kaede Market Report

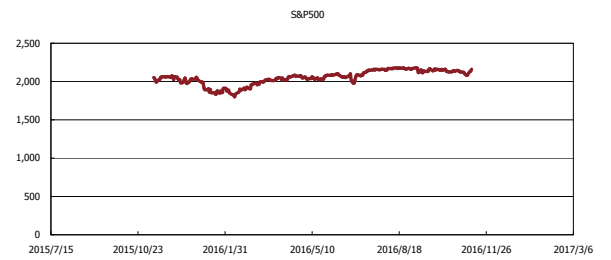
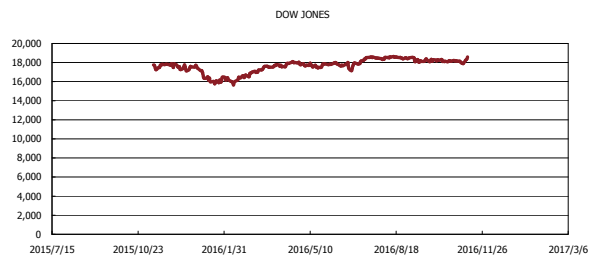
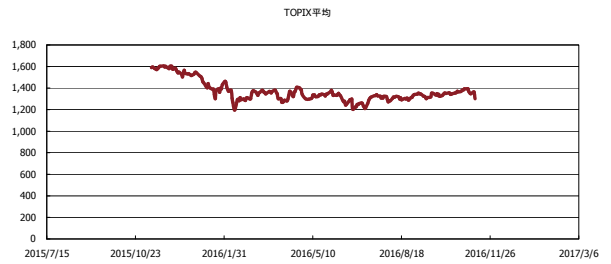
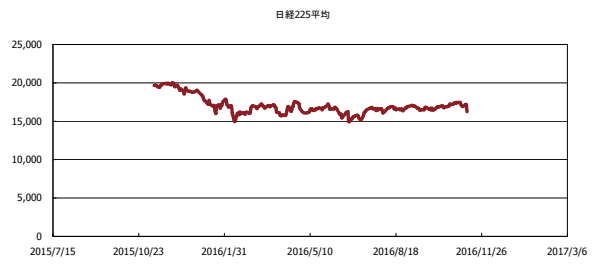
金利情報：Yield Curve



金利情報：ヒストリカル・データ



株価データ：ヒストリカル・データ



出所：Bloombergよりかえてキャピタルマネジメントにて作成