



Kaede Market Report

金利情報

LIBOR	ACT/360							
	JPY	前日比	USD	前日比	EUR	前日比	GBP	前日比
O/N	-0.05657	0.00243	0.43233	0	-0.40714	-0.00214	0.22875	0
1W	-0.051	0.00286	0.45978	0.0025	-0.38786	0	0.24556	0.00087
1M	-0.06957	0.00286	0.53817	0.00173	-0.381	0.00143	0.26588	0.005
2M	-0.092	-0.00614	0.69194	0.01577	-0.35286	0.00071	0.33063	-0.0112
3M	-0.05686	-0.00329	0.90206	0.01556	-0.33143	0.00071	0.40181	-0.00125
6M	0.00957	-0.00114	1.25822	0.01555	-0.21371	0	0.56256	0
1Y	0.10943	0.00386	1.58344	0.02722	-0.079	-0.00143	0.80806	-0.00157

TIBOR	ACT/365	
	JPY	前日比
O/N	-	-
1W	0.00909	0
1M	0.03	0
2M	0.04636	0
3M	0.05727	0
6M	0.10636	0
1Y	0.12818	0

Swap Rate

Swap Rate	ACT/360							
	JPY	前日比	USD	前日比	EUR	前日比	GBP	前日比
1Y	-0.00125	0.00875	1.0118	0.007	-0.183	0.002	0.579	0.002
18M	-0.0125	0.01375	1.09215	0.01785	-0.158	0.004	0.608	0.009
2Y	-0.02375	0.015	1.1725	0.0287	-0.137	0.004	0.647	0.017
3Y	-0.035	0.01625	1.3393	0.0605	-0.057	0.012	0.737	0.032
4Y	-0.03125	0.02	1.4858	0.0778	0.0158	0.0621	0.835	0.059
5Y	-0.02375	0.02	1.6065	0.0784	0.12	0.03	0.917	0.095
7Y	0.01	0.0225	1.8078	0.0903	0.344	0.045	1.094	0.091
10Y	0.09125	0.025	2.019	0.0918	0.669	0.04	1.31	0.0965
12Y	0.15875	0.02375	2.1185	0.093	0.837	0.056	1.395	0.11
15Y	0.27375	0.025	2.2207	0.0964	1.012	0.059	1.49	0.111
20Y	0.42375	0.02375	2.3218	0.0968	1.1465	0.0615	1.5605	0.0975
30Y	0.55	0.02875	2.3908	0.0968	1.194	0.064	1.511	0.104

無担コールO/N	前日比	
	当日	前日比
Bid	-0.06	-0.01603
Ask	-0.02	0.02397

プライムレート	前日比	
	当日	前日比
短ブラ	1.475	0
長ブラ	0.95	0

国債先物	前日比	
	当日	前日比
10年先物	151.55	-0.4

格付利回り情報：日本証券業協会

R&I	格付				
	AAA	AA	A	BBB	BB
1Y		0.00	0.04	0.27	
2Y		0.04	0.09	0.32	
3Y		0.07	0.14	0.53	1.55
4Y		0.10	0.19	0.63	1.62
5Y		0.13	0.25	0.50	
6Y		0.15	0.27	0.57	
7Y		0.16	0.36	0.58	
8Y		0.17	0.40	0.38	
9Y		0.23	0.44	0.59	
10Y		0.32	0.46		
15Y		0.46		#N/A	Sec
20Y		0.89	1.08	1.51	#N/A

JCR	格付					20.62
	AAA	AA	A	BBB	BB	
1Y	0.01	0.03	0.09	0.32		
2Y	0.04	0.06	0.17	0.37		
3Y	0.04	0.12	0.24	0.38		
4Y	0.06	0.15	0.28	0.42	12.50	
5Y	0.10	0.19	0.36	1.18		
6Y	0.14	0.20	0.42	0.65		
7Y	0.17	0.29	0.45	0.72	#N/A	
8Y	0.12	0.37	0.51		#N/A	
9Y	0.16	0.38	0.58	0.59	#N/A	
10Y	0.31	0.45	0.53		#N/A	
15Y	0.45	0.91		#N/A	Sec	
20Y	0.86	1.12	1.51	#N/A	Sec	

為替情報

	USD	EUR	JPY	GBP	CHF	CAD	AUD	NZD	HKD	NOK	SEK
SEK	9.04	9.85	8.46	11.35	9.16	6.71	6.88	6.52	1.17	1.08	1.00
NOK	8.36	9.11	7.83	10.50	8.48	6.21	6.37	6.03	1.08	1.00	0.93
HKD	7.76	8.45	7.26	9.74	7.86	5.76	5.90	5.60	1.00	0.93	0.86
NZD	1.39	1.51	0.01	1.74	1.40	1.03	1.06	1.00	0.18	0.17	0.15
AUD	1.31	1.43	1.23	1.65	1.33	0.98	1.00	0.95	0.17	0.16	0.15
CAD	1.35	1.47	1.26	1.69	1.37	1.00	1.03	0.97	0.17	0.16	0.15
CHF	0.99	1.07	0.92	1.24	1.00	0.73	0.75	0.71	0.13	0.12	0.11
GBP	0.80	0.87	0.75	1.00	0.81	0.59	0.61	0.57	0.10	0.10	0.09
JPY	106.83	116.37	1.00	134.11	108.26	79.31	81.33	77.07	13.77	12.77	11.82
EUR	0.92	1.00	0.86	1.15	0.93	0.68	0.70	0.66	0.12	0.11	0.10
USD	1.00	1.09	0.94	1.26	1.01	0.74	0.76	0.72	0.13	0.12	0.11

*100

株式情報

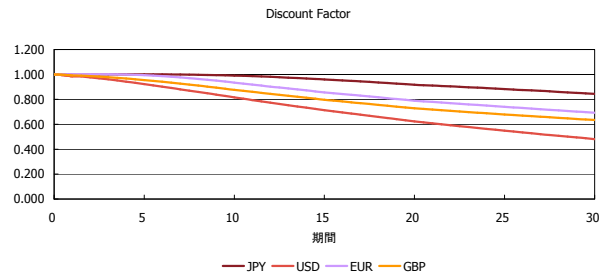
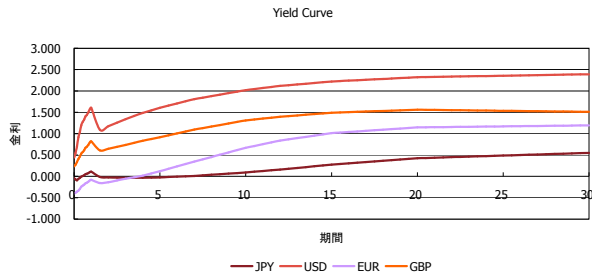
INDEX	日経225	前日比	TOPIX	前日比	JASDAQ	前日比	ダウ	前日比	S&P500	前日比	FT100	前日比
	17,344	-1.093	1,376	75	2,573	60	18,808	218	2,167	7	6,828	-84

出所：Bloombergよりかえてキャピタルマネジメントにて作成

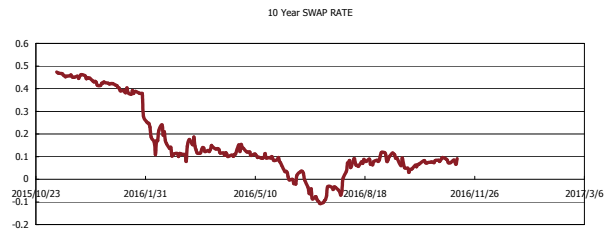
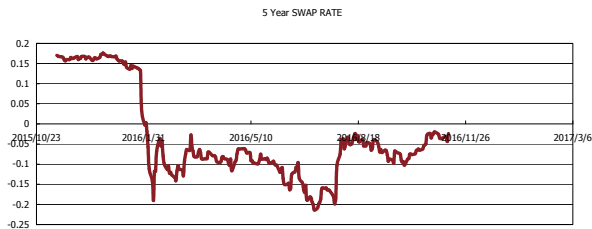
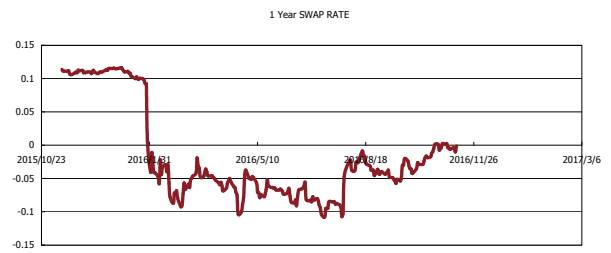
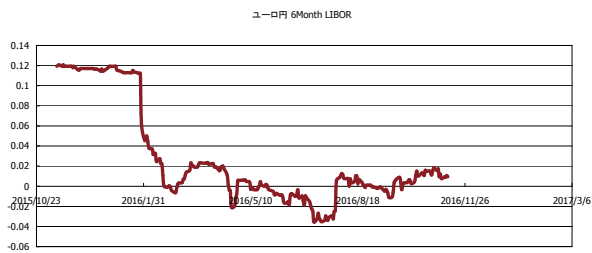


Kaede Market Report

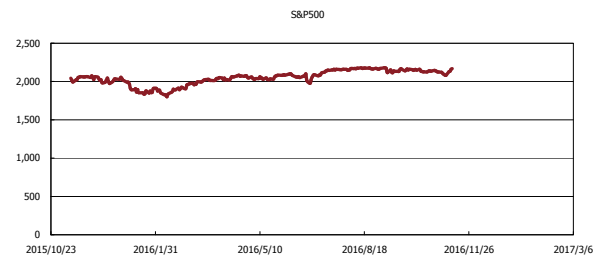
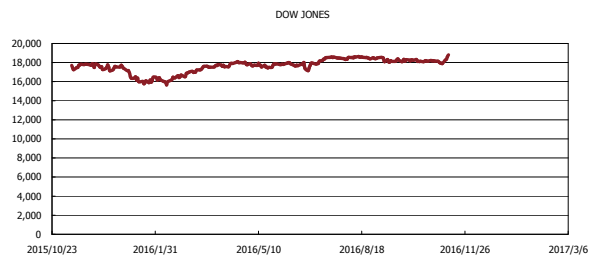
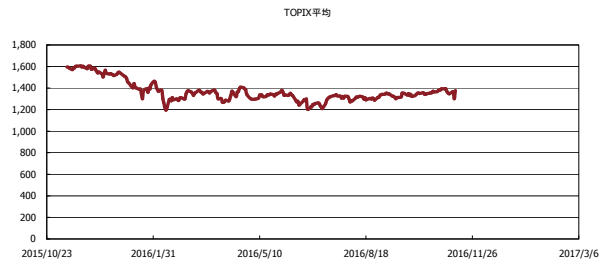
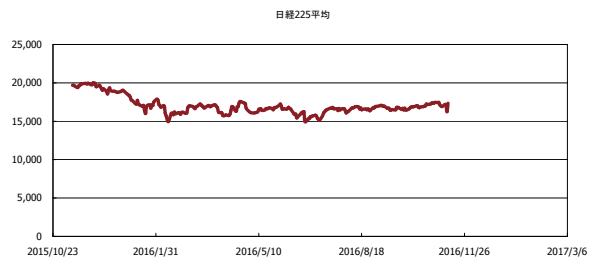
金利情報：Yield Curve



金利情報：ヒストリカル・データ



株価データ：ヒストリカル・データ



出所：Bloombergよりかえでキャピタルマネジメントにて作成