



Kaede Market Report

金利情報

LIBOR	JPY		USD		EUR		GBP	
	前日比	前日比	前日比	前日比	前日比	前日比	前日比	
O/N	-0.05943	-0.00286	#N/A	#VALUE!	-0.41	-0.00286	0.22875	0
1W	-0.046	0.005	0.45922	-0.00056	-0.391	-0.00314	0.24519	-0.00037
1M	-0.06814	0.00143	0.53817	0	-0.38243	-0.00143	0.26675	0.00087
2M	-0.09343	-0.00143	0.69489	0.00295	-0.35357	-0.00071	0.33213	0.0015
3M	-0.06686	-0.01	0.90567	0.00361	-0.33071	0.00072	0.40056	-0.00125
6M	0.00386	-0.00571	1.26211	0.00389	-0.21371	0	0.56194	-0.00062
1Y	0.10657	-0.00286	1.58789	0.00445	-0.07543	0.00357	0.8115	0.00344

TIBOR	ACT/365	
	前日比	前日比
O/N	-	-
1W	0.00909	0
1M	0.03	0
2M	0.04636	0
3M	0.05727	0
6M	0.10636	0
1Y	0.12818	0

Swap Rate

Swap Rate	JPY		USD		EUR		GBP	
	前日比	前日比	前日比	前日比	前日比	前日比	前日比	
1Y	0.00625	0.0075	1.0158	0.004	-0.181	0.002	0.588	0.009
18M	-0.00125	0.01125	1.10065	0.0085	-0.152	0.006	0.622	0.014
2Y	-0.0075	0.01625	1.1855	0.013	-0.122	0.015	0.668	0.021
3Y	-0.0125	0.0225	1.3595	0.0202	-0.037	0.02	0.763	0.026
4Y	-0.0075	0.02375	1.475	-0.0108	0.049	0.0332	0.851	0.016
5Y	0.0025	0.02625	1.5781	-0.0284	0.15	0.03	0.932	0.015
7Y	0.03625	0.02625	1.7779	-0.0299	0.372	0.028	1.1095	0.0155
10Y	0.11625	0.025	2.02	0.001	0.696	0.027	1.311	0.001
12Y	0.185	0.02625	2.119	0.0005	0.86	0.023	1.414	0.019
15Y	0.30125	0.0275	2.222	0.0013	1.032	0.02	1.511	0.021
20Y	0.4525	0.02875	2.2962	-0.0256	1.164	0.0175	1.571	0.0105
30Y	0.58125	0.03125	2.379	-0.0118	1.211	0.017	1.532	0.021

無担コールO/N	当日	
	前日比	前日比
Bid	-0.07	-0.03
Ask	-0.055	-0.015

プライムレート	当日	
	前日比	前日比
短ブラ	1.475	0
長ブラ	0.95	0

国債先物	当日	
	前日比	前日比
10年先物	151.32	-0.23

格付利回り情報：日本証券業協会

R&I	AAA					AA					A					BBB					BB				
	1Y																								
2Y																									
3Y																									
4Y																									
5Y																									
6Y																									
7Y																									
8Y																									
9Y																									
10Y																									
15Y																									
20Y																									

JCR	AAA					AA					A					BBB					BB				
	1Y																								
2Y																									
3Y																									
4Y																									
5Y																									
6Y																									
7Y																									
8Y																									
9Y																									
10Y																									
15Y																									
20Y																									

為替情報

	USD	EUR	JPY	GBP	CHF	CAD	AUD	NZD	HKD	NOK	SEK
SEK	9.10	9.87	8.53	11.45	9.21	6.72	6.87	6.47	1.17	1.08	1.00
NOK	8.39	9.11	7.86	10.56	8.49	6.20	6.33	5.97	1.08	1.00	0.92
HKD	7.76	8.42	7.27	9.77	7.85	5.73	5.86	5.52	1.00	0.92	0.85
NZD	1.41	1.53	0.01	1.77	1.42	1.04	1.06	1.00	0.18	0.17	0.15
AUD	1.32	1.44	1.24	1.67	1.34	0.98	1.00	0.94	0.17	0.16	0.15
CAD	1.35	1.47	1.27	1.70	1.37	1.00	1.02	0.96	0.17	0.16	0.15
CHF	0.99	1.07	0.93	1.24	1.00	0.73	0.75	0.70	0.13	0.12	0.11
GBP	0.79	0.86	0.74	1.00	0.80	0.59	0.60	0.56	0.10	0.09	0.09
JPY	106.66	115.79	1.00	134.32	107.97	78.79	80.51	75.89	13.75	12.71	11.73
EUR	0.92	1.00	0.86	1.16	0.93	0.68	0.70	0.66	0.12	0.11	0.10
USD	1.00	1.09	0.94	1.26	1.01	0.74	0.75	0.71	0.13	0.12	0.11

*100

株式情報

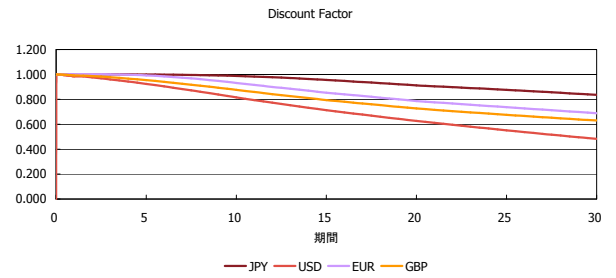
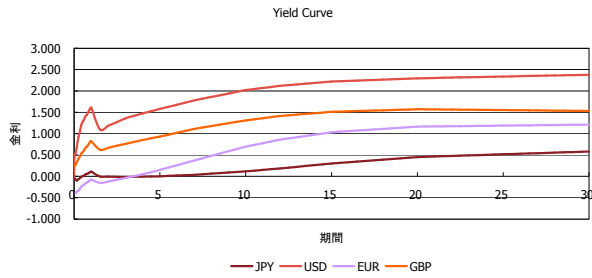
INDEX	日経225	前日比	TOPIX	前日比	JASDAQ	前日比	ダウ	前日比	S&P500	前日比	FT100	前日比
	17,375	-30	1,378	2	2,570	-3	18,848	40	2,162	-6	6,730	-98

出所：Bloombergよりかえてキャピタルマネジメントにて作成

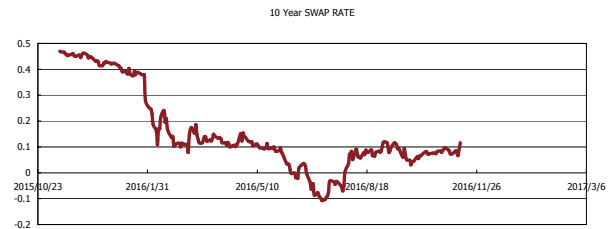
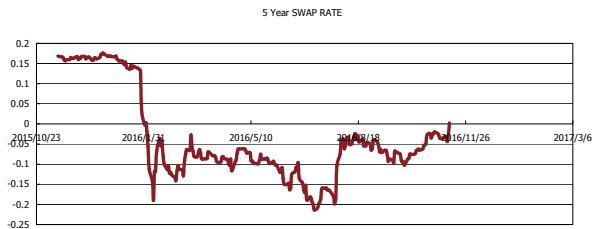
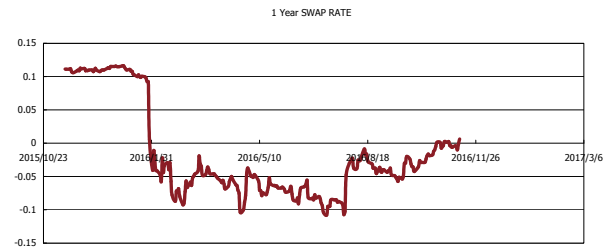
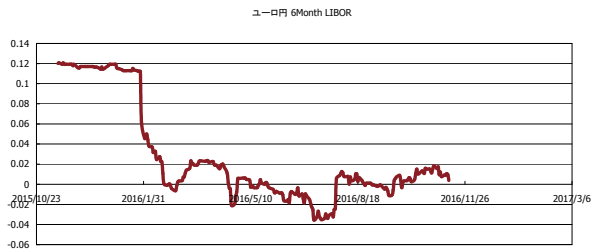


Kaede Market Report

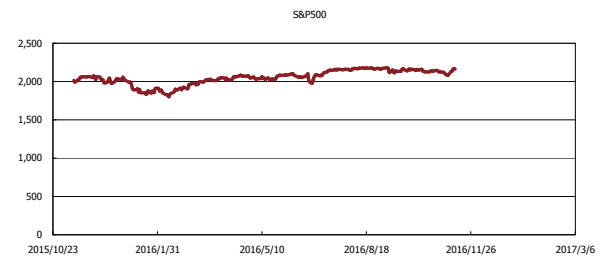
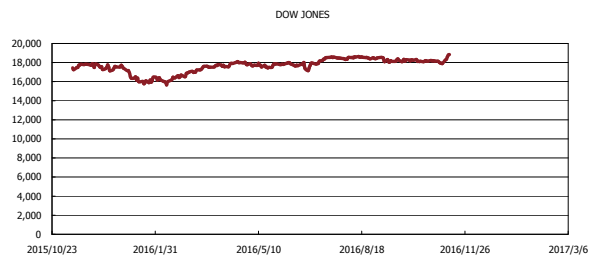
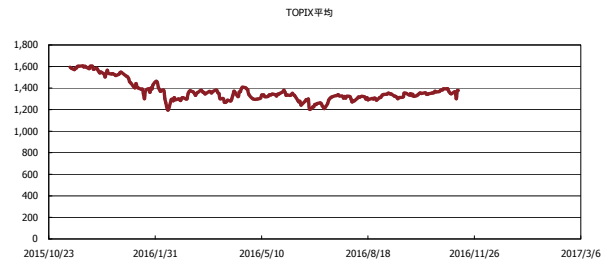
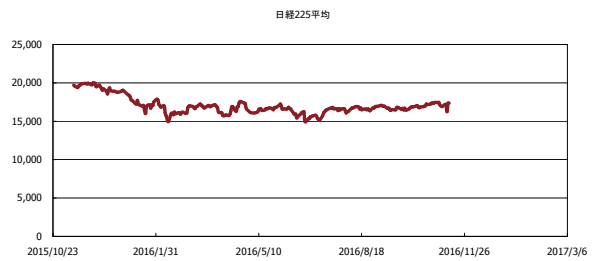
金利情報：Yield Curve



金利情報：ヒストリカル・データ



株価データ：ヒストリカル・データ



出所：Bloombergよりかえでキャピタルマネジメントにて作成