



## Kaede Market Report

## 金利情報

	JPY		USD		EUR		GBP	
	前日比	前日比	前日比	前日比	前日比	前日比	前日比	
O/N	-0.06086	-0.00143	0.43344	#VALUE!	-0.40643	0.00357	0.2275	-0.00125
1W	-0.05071	-0.00471	0.45922	0	-0.39171	-0.00071	0.24713	0.00194
1M	-0.05671	0.01143	0.54206	0.00389	-0.37814	0.00429	0.26438	-0.00237
2M	-0.09486	-0.00143	0.70167	0.00678	-0.35286	0.00071	0.32881	-0.00332
3M	-0.06543	0.00143	0.91122	0.00555	-0.33214	-0.00143	0.39775	-0.00281
6M	0.001	-0.00286	1.27489	0.01278	-0.21371	0	0.566	0.00406
1Y	0.10514	-0.00143	1.61011	0.02222	-0.07686	-0.00143	0.81744	0.00594

	JPY	
	前日比	前日比
O/N	-	-
1W	0.00909	0
1M	0.03	0
2M	0.04636	0
3M	0.05727	0
6M	0.10636	0
1Y	0.12818	0

## Swap Rate

	JPY		USD		EUR		GBP	
	前日比	前日比	前日比	前日比	前日比	前日比	前日比	
1Y	0.00875	0.0025	1.0505	0.0347	-0.185	-0.004	0.59	0.002
18M	0.00625	0.0075	1.1475	0.04685	-0.157	-0.005	0.629	0.007
2Y	0.00375	0.01125	1.2445	0.059	-0.127	-0.005	0.678	0.01
3Y	0.00125	0.01375	1.4371	0.0776	-0.048	-0.011	0.778	0.015
4Y	0.00625	0.01375	1.598	0.123	0.0568	0.0078	0.874	0.023
5Y	0.0175	0.015	1.7268	0.1487	0.144	-0.006	0.994	0.062
7Y	0.0525	0.01625	1.9318	0.1539	0.372	0	1.134	0.0245
10Y	0.13313	0.01688	2.1375	0.1175	0.697	0.001	1.3922	0.0812
12Y	0.2	0.015	2.2288	0.1098	0.865	0.005	1.489	0.075
15Y	0.31688	0.01563	2.3193	0.0973	1.037	0.005	1.587	0.076
20Y	0.46875	0.01625	2.4078	0.1116	1.169	0.005	1.619	0.048
30Y	0.605	0.02375	2.4623	0.0833	1.217	0.006	1.607	0.075

	当日		前日比	
	Bid	-0.06	0.0025	
Ask	-0.02	0.0425		

	当日		前日比	
	短ブラ	1.475	0	
長ブラ	0.95	0		

	当日		前日比	
	10年先物	151.12	-0.2	

## 格付利回り情報：日本証券業協会

R&I	AAA	AA	A	BBB	BB
1Y		0.02	0.06	0.28	
2Y		0.06	0.12	0.34	
3Y		0.09	0.17	0.55	1.57
4Y		0.12	0.21	0.65	1.64
5Y		0.15	0.28	0.53	
6Y		0.18	0.30	0.60	
7Y		0.19	0.40	0.62	
8Y		0.19	0.43	0.42	
9Y		0.26	0.47	0.62	
10Y		0.36	0.50		
15Y		0.49		#N/A	Sec
20Y		0.92	1.11	1.54	#N/A

JCR	AAA	AA	A	BBB	BB
1Y	0.03	0.05	0.10	0.34	20.74
2Y	0.07	0.09	0.20	0.39	
3Y	0.05	0.14	0.26	0.41	
4Y	0.07	0.17	0.31	0.44	12.59
5Y	0.13	0.22	0.39	1.21	
6Y	0.18	0.24	0.46	0.69	
7Y	0.20	0.32	0.48	0.75	#N/A
8Y	0.14	0.40	0.54		#N/A
9Y	0.19	0.42	0.61	0.62	#N/A
10Y	0.34	0.48	0.57		#N/A
15Y	0.48			#N/A	Sec
20Y	0.90	1.15	1.54	#N/A	Sec

## 為替情報

	USD	EUR	JPY	GBP	CHF	CAD	AUD	NZD	HKD	NOK	SEK
SEK	9.16	9.83	8.44	11.43	9.17	6.75	6.92	6.52	1.18	1.08	1.00
NOK	8.47	9.10	7.82	10.58	8.49	6.25	6.40	6.03	1.09	1.00	0.93
HKD	7.76	8.33	7.16	9.69	7.77	5.72	5.86	5.52	1.00	0.92	0.85
NZD	1.40	1.51	0.01	1.76	1.41	1.04	1.06	1.00	0.18	0.17	0.15
AUD	1.32	1.42	1.22	1.65	1.33	0.98	1.00	0.94	0.17	0.16	0.14
CAD	1.36	1.46	1.25	1.69	1.36	1.00	1.02	0.97	0.17	0.16	0.15
CHF	1.00	1.07	0.92	1.25	1.00	0.74	0.75	0.71	0.13	0.12	0.11
GBP	0.80	0.86	0.74	1.00	0.80	0.59	0.60	0.57	0.10	0.09	0.09
JPY	108.41	116.40	1.00	135.40	108.63	79.96	81.90	77.17	13.97	12.79	11.84
EUR	0.93	1.00	0.86	1.16	0.93	0.69	0.70	0.66	0.12	0.11	0.10
USD	1.00	1.07	0.92	1.25	1.00	0.74	0.76	0.71	0.13	0.12	0.11

\*100

## 株式情報

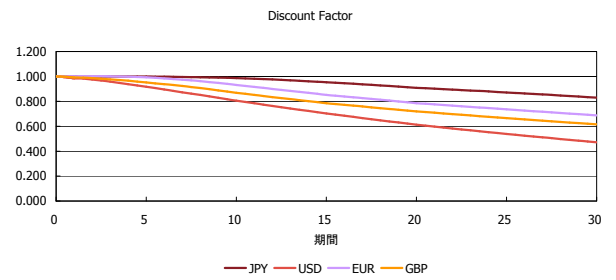
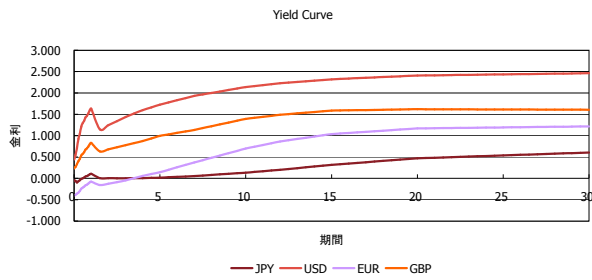
INDEX	日経225	前日比	TOPIX	前日比	JASDAQ	前日比	ダウ	前日比	S&P500	前日比	FT100	前日比
	17,673	-298	1,400	22	2,583	13	18,869	21	2,160	-1	6,753	23

出所：Bloombergよりかえてキャピタルマネジメントにて作成

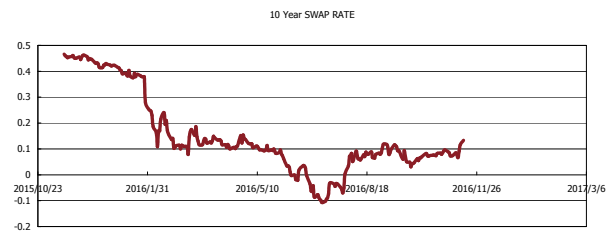
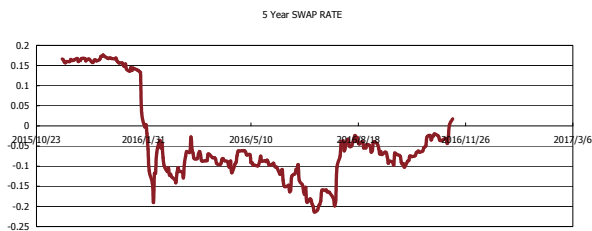
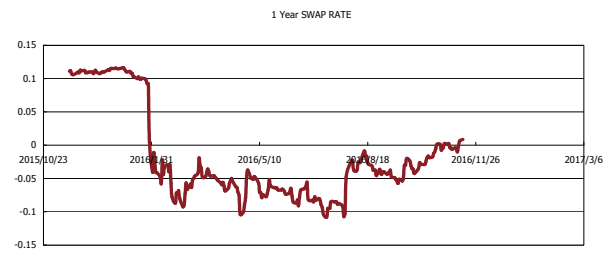
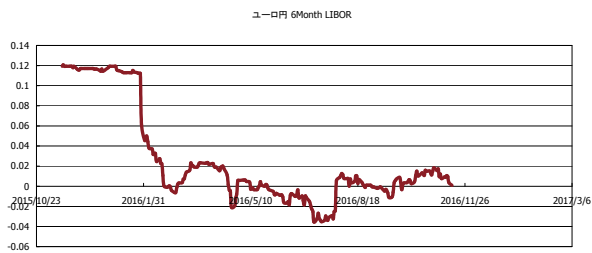


# Kaede Market Report

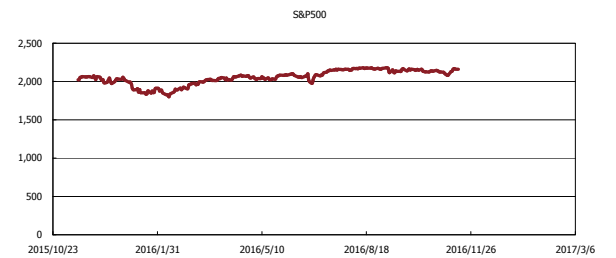
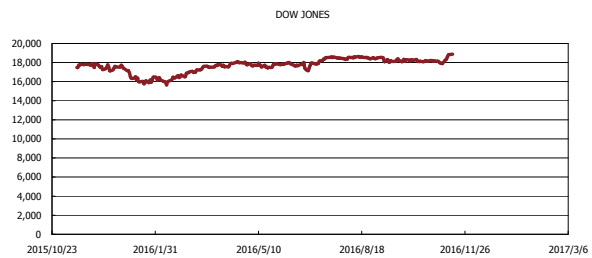
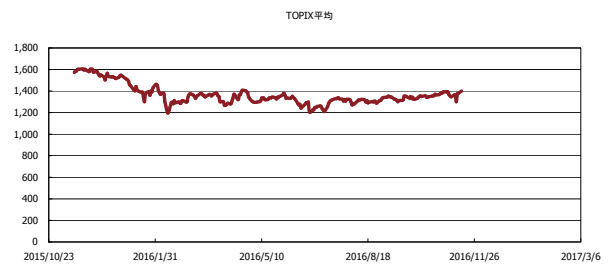
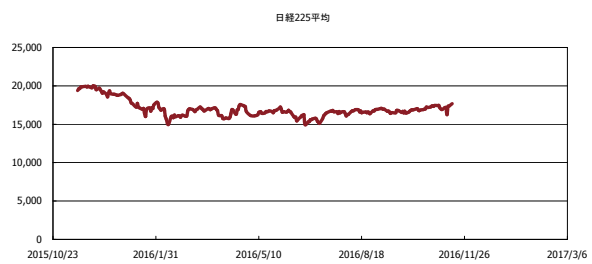
## 金利情報：Yield Curve



## 金利情報：ヒストリカル・データ



## 株価データ：ヒストリカル・データ



出所：Bloombergよりかえでキャピタルマネジメントにて作成