



Kaede Market Report

金利情報

LIBOR	JPY		USD		EUR		GBP		ACT/360	
	前日比	前日比	前日比	前日比	前日比	前日比	前日比	前日比	前日比	前日比
O/N	-0.05657	0.00429	0.43289	-0.00055	-0.41	-0.00357	0.22875	0.00125		
1W	-0.04143	0.00928	0.45894	-0.00028	-0.39314	-0.00143	0.24744	0.00031		
1M	-0.04814	0.00857	0.55011	0.00805	-0.37957	-0.00143	0.26675	0.00237		
2M	-0.09629	-0.00143	0.69389	-0.00778	-0.35143	0.00143	0.32931	0.0005		
3M	-0.06186	0.00357	0.90622	-0.005	-0.33143	0.00071	0.39775	0		
6M	0.00457	0.00357	1.27211	-0.00278	-0.21371	0	0.56569	-0.00031		
1Y	0.10657	0.00143	1.60456	-0.00555	-0.079	-0.00214	0.81181	-0.00563		

TBOR	ACT/365	
	前日比	前日比
O/N	-	-
1W	0.00909	0
1M	0.03	0
2M	0.04636	0
3M	0.05727	0
6M	0.10636	0
1Y	0.12818	0

Swap Rate

Swap Rate	JPY		USD		EUR		GBP	
	前日比	前日比	前日比	前日比	前日比	前日比	前日比	前日比
1Y	0.01125	0.0025	1.044	-0.0065	-0.186	-0.001	0.591	0.001
18M	0.0125	0.00625	1.1399	-0.0076	-0.16	-0.003	0.628	-0.001
2Y	0.01375	0.01	1.2358	-0.0087	-0.1275	-0.0005	0.674	-0.004
3Y	0.01375	0.0125	1.422	-0.0151	-0.048	0	0.77	-0.008
4Y	0.02375	0.0175	1.5703	-0.0277	0.0402	-0.0166	0.861	-0.013
5Y	0.03625	0.01875	1.6925	-0.0343	0.143	-0.001	0.949	-0.045
7Y	0.07	0.0175	1.8894	-0.0424	0.37	-0.002	1.115	-0.019
10Y	0.1475	0.01437	2.0834	-0.0541	0.691	-0.006	1.3212	-0.071
12Y	0.215	0.015	2.1706	-0.0582	0.856	-0.009	1.423	-0.066
15Y	0.3325	0.01562	2.2577	-0.0616	1.026	-0.011	1.517	-0.07
20Y	0.4875	0.01875	2.3421	-0.0657	1.156	-0.013	1.566	-0.053
30Y	0.62375	0.01875	2.3909	-0.0714	1.203	-0.014	1.529	-0.078

無担コールO/N	前日比	
	当日	前日比
Bid	-0.05274	-0.01274
Ask	-0.05274	-0.01274

プライムレート	前日比	
	当日	前日比
短ブラ	1.475	0
長ブラ	0.95	0

国債先物	前日比	
	当日	前日比
10年先物	150.83	-0.29

格付利回り情報：日本証券業協会

R&I	前日比				
	AAA	AA	A	BBB	BB
1Y	0.03	0.07	0.29		
2Y	0.09	0.14	0.37		
3Y	0.12	0.19	0.57	1.59	
4Y	0.14	0.24	0.67	1.66	
5Y	0.18	0.31	0.55		
6Y	0.21	0.32	0.63		
7Y	0.21	0.42	0.63		
8Y	0.22	0.46	0.42		
9Y	0.28	0.49	0.64		
10Y	0.38	0.52			
15Y	0.51			#N/A	Sec
20Y	0.94	1.13	1.56	#N/A	Sec

JCR	前日比				
	AAA	AA	A	BBB	BB
1Y	0.04	0.06	0.12	0.34	20.78
2Y	0.09	0.11	0.22	0.41	
3Y	0.08	0.17	0.29	0.43	
4Y	0.09	0.20	0.33	0.47	12.66
5Y	0.15	0.24	0.42	1.24	
6Y	0.20	0.26	0.49	0.72	
7Y	0.23	0.34	0.51	0.78	#N/A
8Y	0.16	0.43	0.56		#N/A
9Y	0.20	0.43	0.63	0.65	#N/A
10Y	0.36	0.50	0.59		#N/A
15Y	0.50			#N/A	Sec
20Y	0.92	1.17	1.56	#N/A	Sec

為替情報

	USD	EUR	JPY	GBP	CHF	CAD	AUD	NZD	HKD	NOK	SEK
SEK	9.19	9.85	8.42	11.44	9.17	6.83	6.95	6.53	1.18	1.09	1.00
NOK	8.43	9.04	7.72	10.50	8.42	6.27	6.37	5.99	1.09	1.00	0.92
HKD	7.76	8.32	7.11	9.66	7.74	5.77	5.86	5.51	1.00	0.92	0.84
NZD	1.41	1.51	0.01	1.75	1.41	1.05	1.06	1.00	0.18	0.17	0.15
AUD	1.32	1.42	1.21	1.65	1.32	0.98	1.00	0.94	0.17	0.16	0.14
CAD	1.34	1.44	1.23	1.68	1.34	1.00	1.02	0.96	0.17	0.16	0.15
CHF	1.00	1.07	0.92	1.25	1.00	0.74	0.76	0.71	0.13	0.12	0.11
GBP	0.80	0.86	0.74	1.00	0.80	0.60	0.61	0.57	0.10	0.10	0.09
JPY	109.18	117.07	1.00	135.99	108.98	81.19	82.54	77.54	14.07	12.95	11.88
EUR	0.93	1.00	0.85	1.16	0.93	0.69	0.71	0.66	0.12	0.11	0.10
USD	1.00	1.07	0.92	1.25	1.00	0.74	0.76	0.71	0.13	0.12	0.11

*100

株式情報

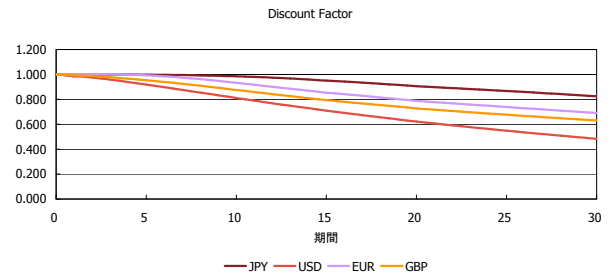
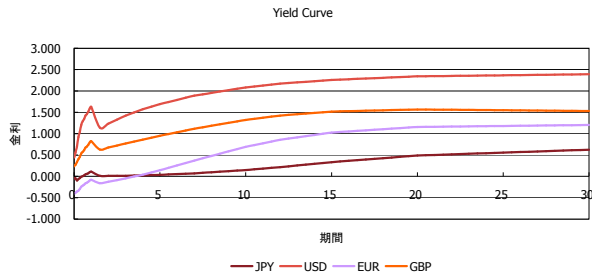
INDEX	日経225	前日比	TOPIX	前日比	JASDAQ	前日比	ダウ	前日比	S&P500	前日比	FT100	前日比
	17,668	4	1,403	3	2,585	2	18,923	54	2,179	19	6,793	40

出所：Bloombergよりかえてキャピタルマネジメントにて作成

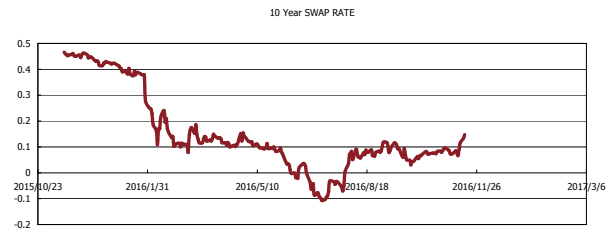
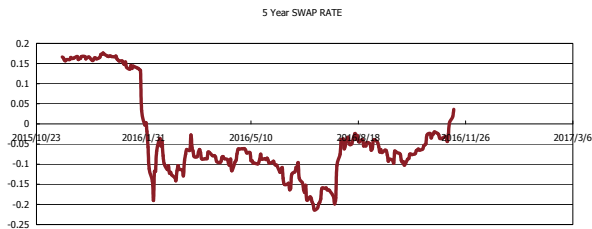
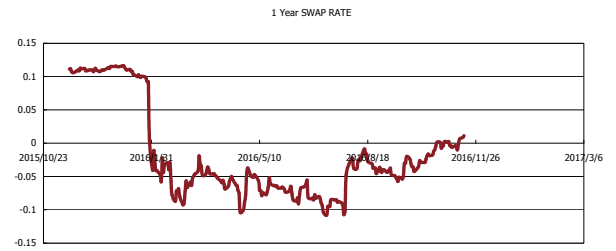
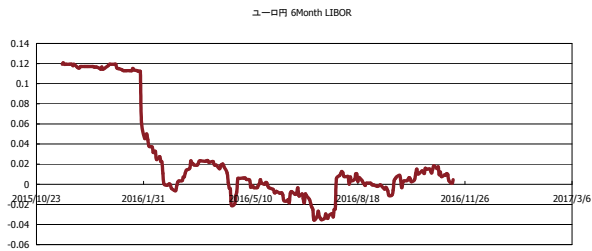


Kaede Market Report

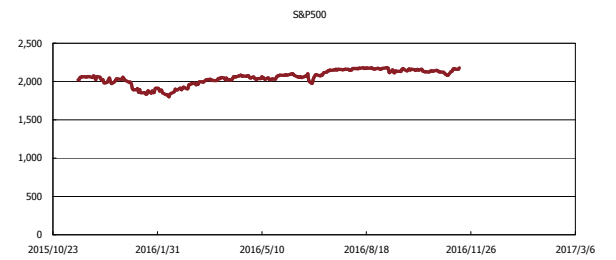
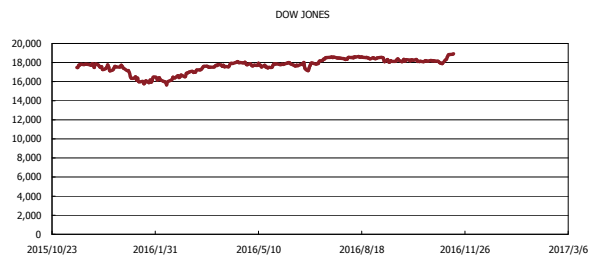
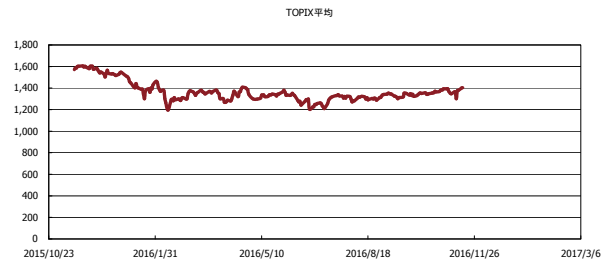
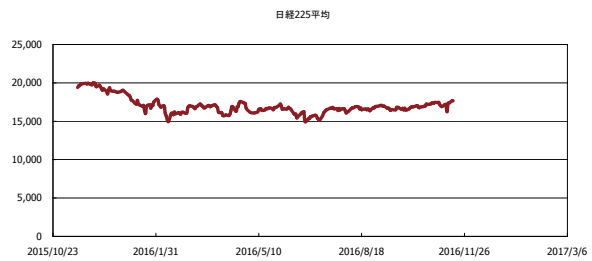
金利情報：Yield Curve



金利情報：ヒストリカル・データ



株価データ：ヒストリカル・データ



出所：Bloombergよりかえてキャピタルマネジメントにて作成