



Kaede Market Report

金利情報

LIBOR	ACT/360							
	JPY	前日比	USD	前日比	EUR	前日比	GBP	前日比
O/N	-0.03729	0.01928	0.43289	0	-0.40929	0.00071	0.22875	0
1W	-0.02786	0.01357	0.457	-0.00194	-0.39314	0	0.24556	-0.00188
1M	-0.04243	0.00571	0.55456	0.00445	-0.37957	0	0.26675	0
2M	-0.09629	0	0.69889	0.005	-0.35	0.00143	0.33119	0.00188
3M	-0.054	0.00786	0.90872	0.0025	-0.32857	0.00286	0.39838	0.00063
6M	0.00529	0.00072	1.27544	0.00333	-0.21657	-0.00286	0.56531	-0.00038
1Y	0.108	0.00143	1.61178	0.00722	-0.08043	-0.00143	0.81213	0.00032

TBOR	ACT/365	
	JPY	前日比
O/N	-	-
1W	0.00909	0
1M	0.03	0
2M	0.04636	0
3M	0.05727	0
6M	0.10636	0
1Y	0.12818	0

Swap Rate

Swap Rate	ACT/360							
	JPY	前日比	USD	前日比	EUR	前日比	GBP	前日比
1Y	0.02	0.00875	1.0475	0.0035	-0.19	-0.004	0.586	-0.005
18M	0.03125	0.01875	1.14365	0.00375	-0.165	-0.005	0.623	-0.005
2Y	0.04125	0.0275	1.2398	0.004	-0.1323	-0.0048	0.6685	-0.0055
3Y	0.0575	0.04375	1.4208	-0.0012	-0.059	-0.011	0.7713	0.0013
4Y	0.0725	0.04875	1.574	0.0037	0.0458	0.0056	0.867	0.006
5Y	0.08875	0.0525	1.6975	0.005	0.139	-0.004	0.977	0.028
7Y	0.12625	0.05625	1.8945	0.0051	0.363	-0.007	1.1265	0.0115
10Y	0.195	0.0475	2.0804	-0.003	0.675	-0.016	1.334	0.0128
12Y	0.26	0.045	2.161	-0.0096	0.844	-0.012	1.446	0.023
15Y	0.375	0.0425	2.2403	-0.0174	1.014	-0.012	1.54	0.023
20Y	0.52625	0.03875	2.3178	-0.0243	1.145	-0.011	1.575	0.009
30Y	0.66625	0.0425	2.3576	-0.0333	1.19	-0.013	1.546	0.017

無担コールO/N	ACT/365	
	当日	前日比
Bid	-0.04965	0.00309
Ask	-0.04965	0.00309

プライムレート	ACT/365	
	当日	前日比
短ブラ	1.475	0
長ブラ	0.95	0

国債先物	ACT/365	
	当日	前日比
10年先物	150.42	-0.41

格付利回り情報：日本証券業協会

R&I	R&I					
	AAA	AA	A	BBB	BB	
1Y		0.05	0.10	0.32		
2Y		0.13	0.19	0.41		
3Y		0.16	0.24	0.62	1.62	
4Y		0.18	0.29	0.72	1.70	
5Y		0.22	0.36	0.61		
6Y		0.24	0.37	0.67		
7Y		0.24	0.46	0.67		
8Y		0.23	0.49	0.45		
9Y		0.29	0.51	0.66		
10Y		0.39	0.53			
15Y		0.53		#N/A	Sec	
20Y		0.95	1.14	1.57	#N/A	Sec

JCR	JCR					
	AAA	AA	A	BBB	BB	
1Y	0.07	0.09	0.14	0.36	20.85	
2Y	0.15	0.16	0.27	0.44		
3Y	0.11	0.22	0.34	0.47		
4Y	0.12	0.25	0.38	0.51	12.69	
5Y	0.20	0.29	0.47	1.29		
6Y	0.25	0.30	0.53	0.76		
7Y	0.27	0.38	0.54	0.82	#N/A	Sec
8Y	0.17	0.45	0.59		#N/A	Sec
9Y	0.21	0.45	0.65	0.67	#N/A	Sec
10Y	0.38	0.52	0.60		#N/A	Sec
15Y	0.52			#N/A	Sec	#N/A
20Y	0.93	1.18	1.57	#N/A	Sec	#N/A

為替情報

	USD	EUR	JPY	GBP	CHF	CAD	AUD	NZD	HKD	NOK	SEK
SEK	9.20	9.83	8.43	11.44	9.18	6.84	6.88	6.50	1.19	1.09	1.00
NOK	8.48	9.06	7.77	10.55	8.46	6.30	6.34	5.99	1.09	1.00	0.92
HKD	7.76	8.29	7.11	9.65	7.74	5.77	5.80	5.48	1.00	0.92	0.84
NZD	1.41	1.51	0.01	1.76	1.41	1.05	1.06	1.00	0.18	0.17	0.15
AUD	1.34	1.43	1.23	1.66	1.33	0.99	1.00	0.95	0.17	0.16	0.15
CAD	1.34	1.44	1.23	1.67	1.34	1.00	1.01	0.95	0.17	0.16	0.15
CHF	1.00	1.07	0.92	1.25	1.00	0.75	0.75	0.71	0.13	0.12	0.11
GBP	0.80	0.86	0.74	1.00	0.80	0.60	0.60	0.57	0.10	0.09	0.09
JPY	109.08	116.62	1.00	135.73	108.87	81.12	81.59	77.12	14.06	12.87	11.86
EUR	0.94	1.00	0.86	1.16	0.93	0.70	0.70	0.66	0.12	0.11	0.10
USD	1.00	1.07	0.92	1.24	1.00	0.74	0.75	0.71	0.13	0.12	0.11

*100

株式情報

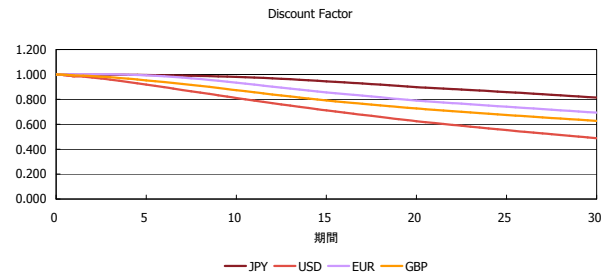
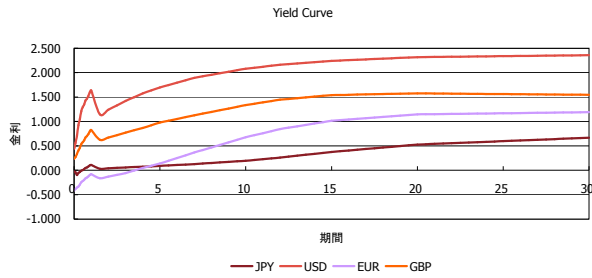
INDEX	日経225	前日比	TOPIX	前日比	JASDAQ	前日比	ダウ	前日比	S&P500	前日比	FT100	前日比
	17,862	-194	1,422	19	2,596	11	18,868	-55	2,173	-7	6,750	-43

出所：Bloombergよりかえてキャピタルマネジメントにて作成

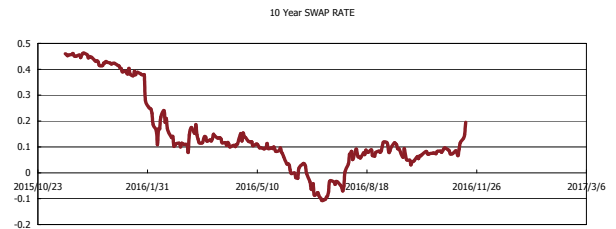
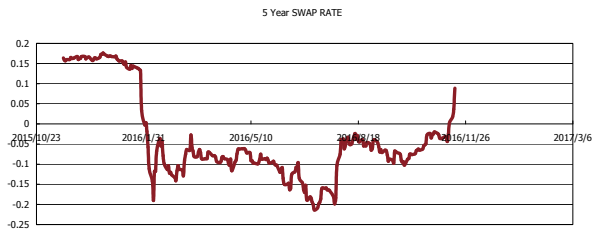
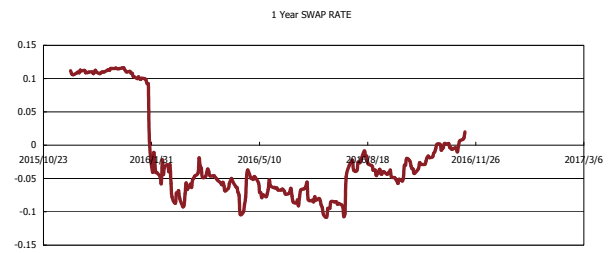
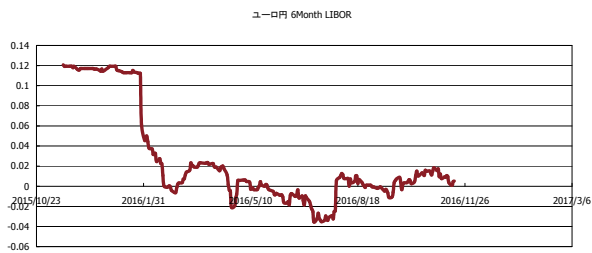


Kaede Market Report

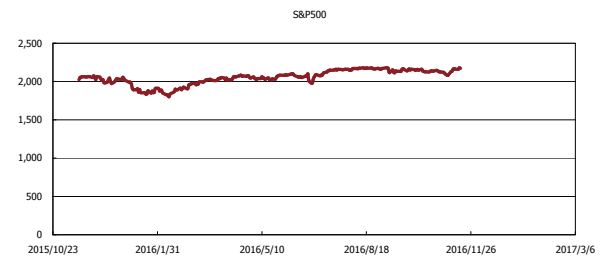
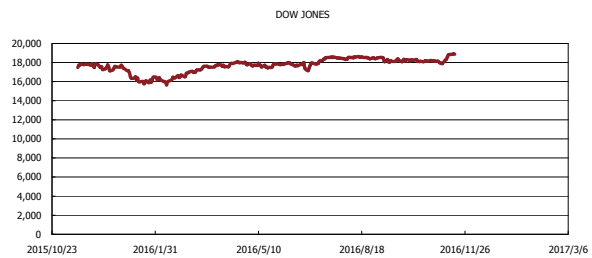
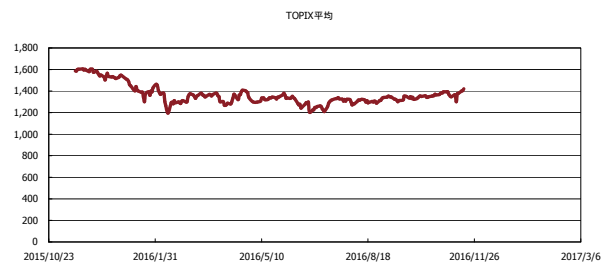
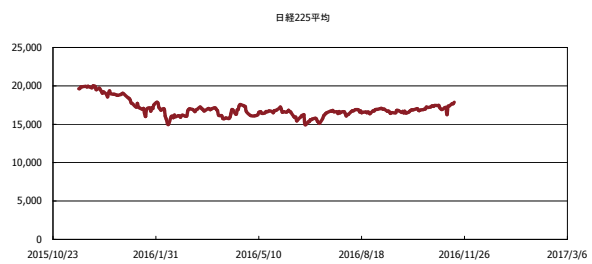
金利情報：Yield Curve



金利情報：ヒストリカル・データ



株価データ：ヒストリカル・データ



出所：Bloombergよりかえてキャピタルマネジメントにて作成