



Kaede Market Report

金利情報

LIBOR	ACT/360							
	JPY	前日比	USD	前日比	EUR	前日比	GBP	前日比
O/N	-0.05086	-0.01357	0.43456	0.00167	-0.41	-0.00071	0.2275	-0.00125
1W	-0.03786	-0.01	0.45922	0.00222	-0.39243	0.00071	0.24681	0.00125
1M	-0.05029	-0.00786	0.56178	0.00722	-0.381	-0.00143	0.26138	-0.00537
2M	-0.09343	0.00286	0.70333	0.00444	-0.35143	-0.00143	0.33019	-0.001
3M	-0.05329	0.00071	0.91122	0.0025	-0.32929	-0.00072	0.39769	-0.00069
6M	0.00779	0.0025	1.27489	-0.00055	-0.218	-0.00143	0.56656	0.00125
1Y	0.11086	0.00286	1.60456	-0.00722	-0.08186	-0.00143	0.809	-0.00313

TBOR	ACT/365	
	JPY	前日比
O/N	-	-
1W	0.00909	0
1M	0.03	0
2M	0.04636	0
3M	0.05727	0
6M	0.10636	0
1Y	0.12818	0

Swap Rate

	ACT/360							
	JPY	前日比	USD	前日比	EUR	前日比	GBP	前日比
1Y	0.0075	-0.0125	1.0713	0.0238	-0.193	-0.003	0.588	0.002
18M	0.0125	-0.01875	1.17515	0.0315	-0.168	-0.003	0.619	-0.004
2Y	0.015	-0.02625	1.279	0.0392	-0.138	-0.0057	0.667	-0.0015
3Y	0.0225	-0.035	1.4675	0.0467	-0.057	0.002	0.772	0.0007
4Y	0.03125	-0.04125	1.6274	0.0534	0.0312	-0.0146	0.882	0.015
5Y	0.04625	-0.0425	1.7602	0.0627	0.141	0.002	0.959	-0.018
7Y	0.085	-0.04125	1.9582	0.0637	0.367	0.004	1.146	0.0195
10Y	0.1625	-0.0325	2.1485	0.0681	0.688	0.013	1.333	-0.001
12Y	0.23	-0.03	2.2335	0.0725	0.851	0.007	1.431	-0.015
15Y	0.35125	-0.02375	2.319	0.0787	1.021	0.007	1.523	-0.017
20Y	0.5125	-0.01375	2.3983	0.0805	1.152	0.007	1.593	0.018
30Y	0.65125	-0.015	2.4431	0.0855	1.198	0.008	1.53	-0.016

無担コールO/N	ACT/365	
	当日	前日比
Bid	-0.04783	0.00182
Ask	-0.04783	0.00182

プライムレート	ACT/365	
	当日	前日比
短ブラ	1.475	0
長ブラ	0.95	0

国債先物	ACT/365	
	当日	前日比
10年先物	150.71	0.29

格付利回り情報：日本証券業協会

R&I	格付					
	AAA	AA	A	BBB	BB	
1Y		0.03	0.07	0.28		
2Y		0.11	0.16	0.38		
3Y		0.13	0.21	0.59	1.60	
4Y		0.15	0.25	0.68	1.67	
5Y		0.19	0.32	0.57		
6Y		0.21	0.33	0.64		
7Y		0.21	0.43	0.65		
8Y		0.22	0.47	0.43		
9Y		0.28	0.50	0.65		
10Y		0.38	0.52			
15Y		0.53		#N/A	Sec	
20Y		0.94	1.13	1.56	#N/A	Sec

JCR	格付					BB
	AAA	AA	A	BBB		
1Y	0.04	0.05	0.12	0.35	20.88	
2Y	0.12	0.13	0.24	0.42		
3Y	0.08	0.18	0.30	0.44		
4Y	0.09	0.21	0.35	0.48	12.54	
5Y	0.16	0.25	0.44	1.25		
6Y	0.21	0.27	0.50	0.73		
7Y	0.24	0.35	0.52	0.80	#N/A	Sec
8Y	0.15	0.43	0.57		#N/A	Sec
9Y	0.21	0.43	0.64	0.66	#N/A	Sec
10Y	0.37	0.51	0.59		#N/A	Sec
15Y	0.51			#N/A	#N/A	Sec
20Y	0.91	1.17	1.56	#N/A	#N/A	Sec

為替情報

	USD	EUR	JPY	GBP	CHF	CAD	AUD	NZD	HKD	NOK	SEK
SEK	9.25	9.82	8.40	11.48	9.18	6.84	6.85	6.50	1.19	1.08	1.00
NOK	8.54	9.08	7.76	10.61	8.48	6.32	6.33	6.00	1.10	1.00	0.92
HKD	7.76	8.24	7.04	9.64	7.70	5.74	5.75	5.45	1.00	0.91	0.84
NZD	1.42	1.51	0.01	1.77	1.41	1.05	1.05	1.00	0.18	0.17	0.15
AUD	1.35	1.43	1.23	1.68	1.34	1.00	1.00	0.95	0.17	0.16	0.15
CAD	1.35	1.44	1.23	1.68	1.34	1.00	1.00	0.95	0.17	0.16	0.15
CHF	1.01	1.07	0.91	1.25	1.00	0.74	0.75	0.71	0.13	0.12	0.11
GBP	0.81	0.86	0.73	1.00	0.80	0.60	0.60	0.57	0.10	0.09	0.09
JPY	110.12	117.01	1.00	136.79	109.34	81.43	81.55	77.37	14.20	12.89	11.91
EUR	0.94	1.00	0.85	1.17	0.93	0.70	0.70	0.66	0.12	0.11	0.10
USD	1.00	1.06	0.91	1.24	0.99	0.74	0.74	0.70	0.13	0.12	0.11

*100

株式情報

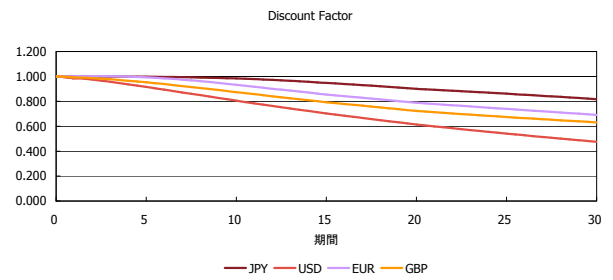
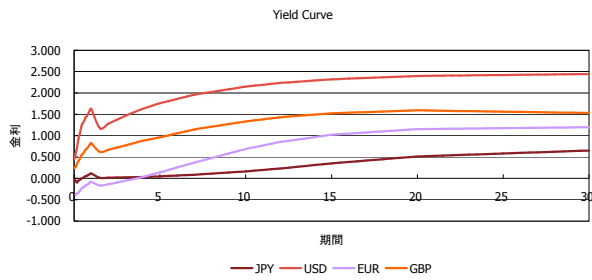
INDEX	日経225	前日比	TOPIX	前日比	JASDAQ	前日比	ダウ	前日比	S&P500	前日比	FT100	前日比
	17,863	-0	1,423	1	2,610	14	18,904	36	2,184	12	6,795	45

出所：Bloombergよりかえてキャピタルマネジメントにて作成

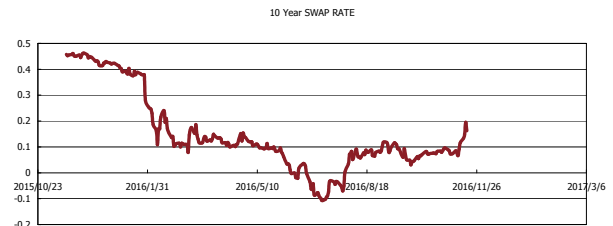
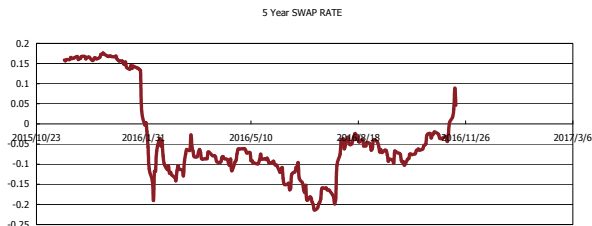
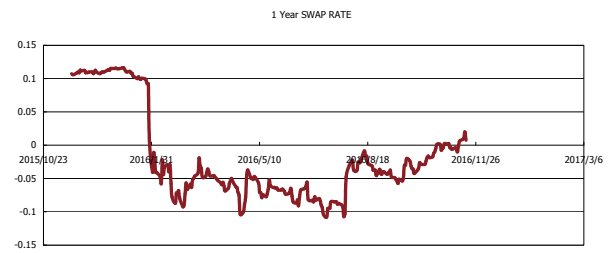
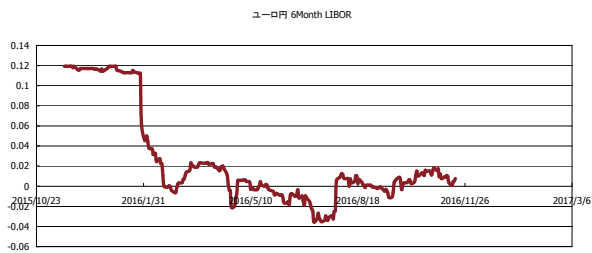


Kaede Market Report

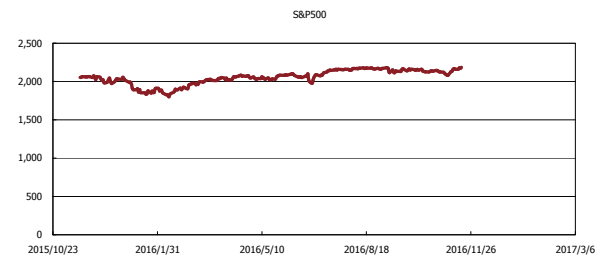
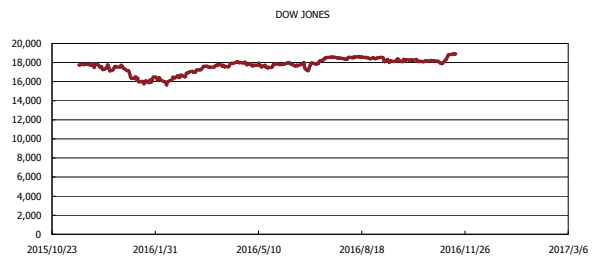
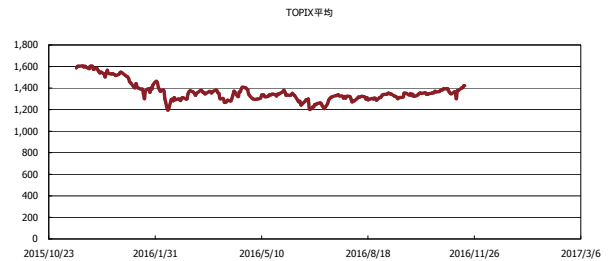
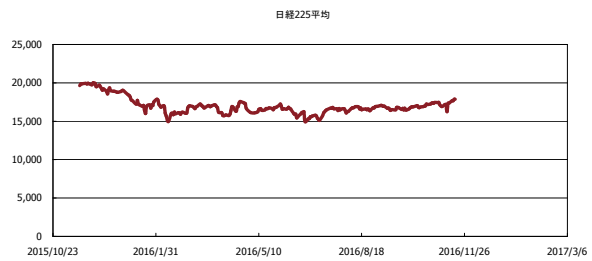
金利情報：Yield Curve



金利情報：ヒストリカル・データ



株価データ：ヒストリカル・データ



出所：Bloombergよりかえでキャピタルマネジメントにて作成