



## Kaede Market Report

## 金利情報

LIBOR	ACT/360							
	JPY	前日比	USD	前日比	EUR	前日比	GBP	前日比
O/N	-0.05871	-0.00785	0.43367	-0.00089	-0.41	0	0.22875	0.00125
1W	-0.04714	-0.00928	0.45978	0.00056	-0.39314	-0.00071	0.24769	0.00088
1M	-0.051	-0.00071	0.566	0.00422	-0.381	0	0.263	0.00162
2M	-0.09629	-0.00286	0.70667	0.00334	-0.35143	0	0.33056	0.00037
3M	-0.05371	-0.00042	0.91622	0.005	-0.32929	0	0.39838	0.00069
6M	0.00243	-0.00536	1.27933	0.00444	-0.218	0	0.56663	7E-05
1Y	0.11514	0.00428	1.62067	0.01611	-0.08186	0	0.80931	0.00031

TBOR	ACT/365	
	JPY	前日比
O/N	-	-
1W	0.00909	0
1M	0.03	0
2M	0.04636	0
3M	0.05727	0
6M	0.10636	0
1Y	0.12818	0

## Swap Rate

Swap Rate	ACT/360							
	JPY	前日比	USD	前日比	EUR	前日比	GBP	前日比
1Y	0.01875	0.01125	1.0805	0.0092	-0.195	-0.002	0.591	0.003
18M	0.025	0.0125	1.1899	0.01475	-0.17	-0.002	0.627	0.008
2Y	0.03375	0.01875	1.2993	0.0203	-0.1395	-0.0015	0.674	0.007
3Y	0.04375	0.02125	1.4993	0.0318	-0.0655	-0.0085	0.79	0.018
4Y	0.05875	0.0275	1.673	0.0456	0.0213	-0.0099	0.907	0.025
5Y	0.0775	0.03125	1.8135	0.0533	0.119	-0.022	1.003	0.044
7Y	0.12125	0.03625	2.0173	0.0591	0.348	-0.019	1.1905	0.0445
10Y	0.20375	0.04125	2.2033	0.0548	0.671	-0.017	1.413	0.08
12Y	0.2775	0.0475	2.2827	0.0492	0.838	-0.013	1.503	0.072
15Y	0.40125	0.05	2.3623	0.0433	1.01	-0.011	1.595	0.072
20Y	0.57125	0.05875	2.4343	0.036	1.142	-0.01	1.653	0.06
30Y	0.73125	0.08	2.4698	0.0267	1.189	-0.009	1.601	0.071

無担コールO/N	前日比	
	当日	前日比
Bid	-0.0448	0.00303
Ask	-0.0448	0.00303

プライムレート	前日比	
	当日	前日比
短ブラ	1.475	0
長ブラ	0.95	0

国債先物	前日比	
	当日	前日比
10年先物	150.3	-0.41

## 格付利回り情報：日本証券業協会

R&I	格付				
	AAA	AA	A	BBB	BB
1Y		0.04	0.07	0.29	
2Y		0.10	0.16	0.39	
3Y		0.13	0.21	0.59	1.60
4Y		0.15	0.25	0.69	1.67
5Y		0.20	0.34	0.59	
6Y		0.24	0.36	0.67	
7Y		0.25	0.47	0.69	
8Y		0.25	0.50	0.47	
9Y		0.31	0.53	0.68	
10Y		0.41	0.55		
15Y		0.56		#N/A	Sec
20Y		0.98	1.16	1.60	#N/A

JCR	格付				
	AAA	AA	A	BBB	BB
1Y	0.05	0.05	0.12	0.35	20.94
2Y	0.11	0.13	0.24	0.43	
3Y	0.08	0.19	0.31	0.45	
4Y	0.09	0.22	0.35	0.49	12.55
5Y	0.17	0.27	0.45	1.27	
6Y	0.24	0.30	0.53	0.77	
7Y	0.28	0.39	0.56	0.83	#N/A
8Y	0.18	0.47	0.60		#N/A
9Y	0.23	0.47	0.67	0.69	#N/A
10Y	0.40	0.54	0.62		#N/A
15Y	0.55			#N/A	Sec
20Y	0.95	1.20	1.60	#N/A	Sec

## 為替情報

	USD	EUR	JPY	GBP	CHF	CAD	AUD	NZD	HKD	NOK	SEK
SEK	9.29	9.84	8.38	11.48	9.20	6.88	6.82	6.52	1.20	1.08	1.00
NOK	8.60	9.10	7.75	10.62	8.51	6.36	6.31	6.03	1.11	1.00	0.93
HKD	7.76	8.21	6.99	9.58	7.68	5.74	5.69	5.44	1.00	0.90	0.83
NZD	1.43	1.51	0.01	1.76	1.41	1.06	1.05	1.00	0.18	0.17	0.15
AUD	1.36	1.44	1.23	1.68	1.35	1.01	1.00	0.96	0.18	0.16	0.15
CAD	1.35	1.43	1.22	1.67	1.34	1.00	0.99	0.95	0.17	0.16	0.15
CHF	1.01	1.07	0.91	1.25	1.00	0.75	0.74	0.71	0.13	0.12	0.11
GBP	0.81	0.86	0.73	1.00	0.80	0.60	0.59	0.57	0.10	0.09	0.09
JPY	110.90	117.42	1.00	136.98	109.79	82.11	81.35	77.79	14.30	12.90	11.93
EUR	0.94	1.00	0.85	1.17	0.94	0.70	0.69	0.66	0.12	0.11	0.10
USD	1.00	1.06	0.90	1.24	0.99	0.74	0.73	0.70	0.13	0.12	0.11

\*100

## 株式情報

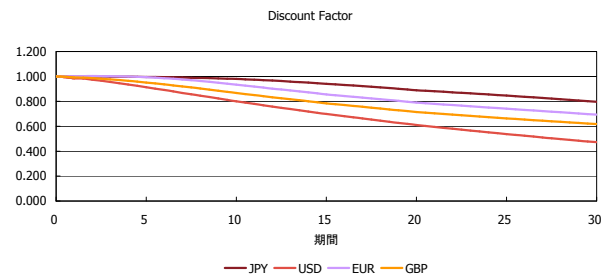
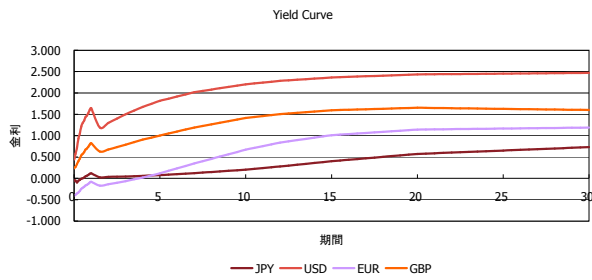
INDEX	日経225	前日比	TOPIX	前日比	JASDAQ	前日比	ダウ	前日比	S&P500	前日比	FT100	前日比
	17,967	-105	1,428	5	2,625	15	18,868	-36	2,181	-4	6,776	-19

出所：Bloombergよりかえてキャピタルマネジメントにて作成

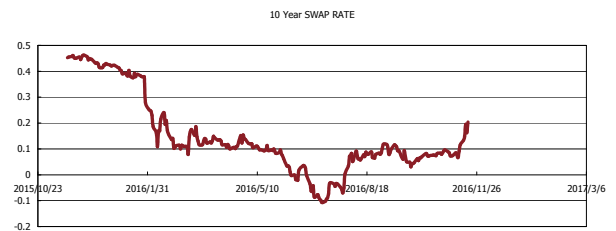
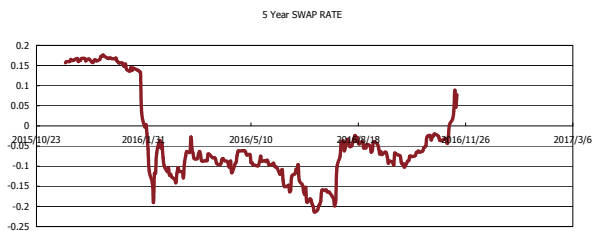
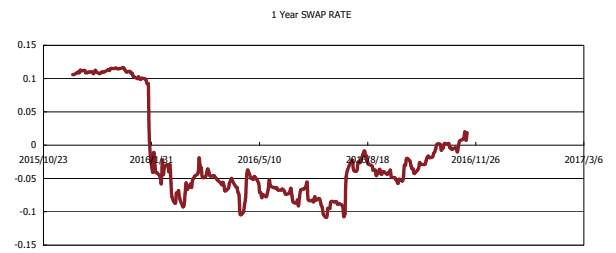
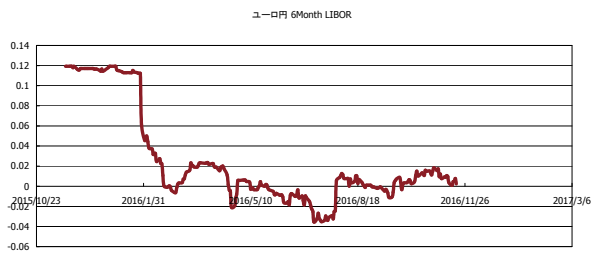


# Kaede Market Report

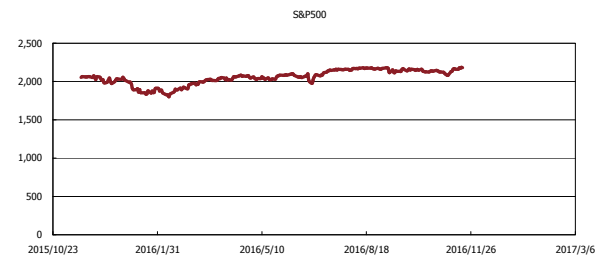
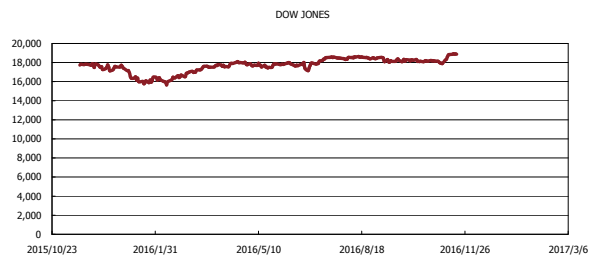
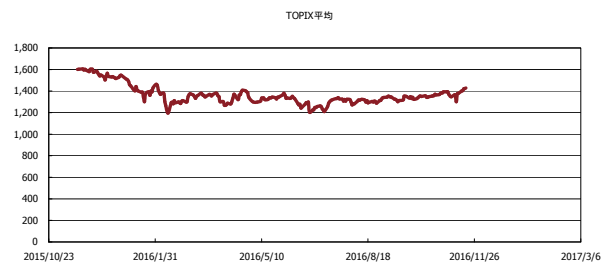
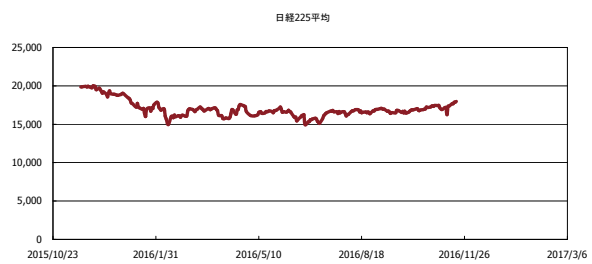
## 金利情報：Yield Curve



## 金利情報：ヒストリカル・データ



## 株価データ：ヒストリカル・データ



出所：Bloombergよりかえてキャピタルマネジメントにて作成