



Kaede Market Report

金利情報

LIBOR	ACT/360							
	JPY	前日比	USD	前日比	EUR	前日比	GBP	前日比
O/N	-0.07014	-0.01143	0.43367	0	-0.41	0	0.22875	0
1W	-0.06314	-0.016	0.45978	0	-0.39314	0	0.24744	-0.00025
1M	-0.076	-0.025	0.56778	0.00178	-0.381	0	0.2605	-0.0025
2M	-0.11271	-0.01642	0.71056	0.00389	-0.35	0.00143	0.32775	-0.00281
3M	-0.06614	-0.01243	0.91983	0.00361	-0.32714	0.00215	0.39838	0
6M	0.00164	-0.00079	1.27433	-0.005	-0.218	0	0.56163	-0.005
1Y	0.11286	-0.00228	1.62289	0.00222	-0.08186	0	0.8065	-0.00281

TBOR	ACT/365	
	JPY	前日比
O/N	-	-
1W	0.00909	0
1M	0.03	0
2M	0.04636	0
3M	0.05727	0
6M	0.10636	0
1Y	0.12818	0

Swap Rate

Swap Rate	ACT/360							
	JPY	前日比	USD	前日比	EUR	前日比	GBP	前日比
1Y	0.01375	-0.005	1.0793	-0.0012	-0.198	-0.003	0.584	-0.007
18M	0.02125	-0.00375	1.18165	-0.00825	-0.172	-0.002	0.619	-0.008
2Y	0.02625	-0.0075	1.284	-0.0153	-0.1435	-0.004	0.664	-0.01
3Y	0.0375	-0.00625	1.477	-0.0223	-0.071	-0.0055	0.777	-0.013
4Y	0.05125	-0.0075	1.6371	-0.0359	0.012	-0.0093	0.883	-0.024
5Y	0.0675	-0.01	1.7671	-0.0464	0.116	-0.003	0.982	-0.021
7Y	0.11	-0.01125	1.9643	-0.053	0.344	-0.004	1.157	-0.0335
10Y	0.195	-0.00875	2.1484	-0.0549	0.662	-0.009	1.3577	-0.0553
12Y	0.26875	-0.00875	2.2297	-0.053	0.828	-0.01	1.462	-0.041
15Y	0.4025	0.00125	2.3095	-0.0528	0.999	-0.011	1.555	-0.04
20Y	0.5825	0.01125	2.3825	-0.0518	1.131	-0.011	1.605	-0.048
30Y	0.7525	0.02125	2.4208	-0.049	1.181	-0.008	1.563	-0.038

無担コールO/N	ACT/365	
	当日	前日比
Bid	-0.04831	-0.00351
Ask	-0.04831	-0.00351

プライムレート	ACT/365	
	当日	前日比
短ブラ	1.475	0
長ブラ	0.95	0

国債先物	ACT/365	
	当日	前日比
10年先物	150.43	0.13

格付利回り情報：日本証券業協会

R&I	AAA	AA	A	BBB	BB	
1Y		0.04	0.08	0.28		
2Y		0.10	0.16	0.38		
3Y		0.13	0.21	0.58	1.60	
4Y		0.15	0.25	0.70	1.67	
5Y		0.20	0.33	0.58		
6Y		0.23	0.35	0.66		
7Y		0.24	0.46	0.67		
8Y		0.24	0.49	0.45		
9Y		0.30	0.52	0.67		
10Y		0.40	0.54			
15Y		0.56		#N/A	Sec	
20Y		0.98	1.17	1.61	#N/A	Sec

JCR	AAA	AA	A	BBB	BB		
1Y	0.06	0.06	0.13	0.36	21.02		
2Y	0.11	0.13	0.24	0.42			
3Y	0.08	0.18	0.31	0.45			
4Y	0.09	0.21	0.35	0.49	12.56		
5Y	0.17	0.26	0.44	1.26			
6Y	0.23	0.29	0.52	0.76			
7Y	0.27	0.38	0.54	0.82	#N/A	Sec	
8Y	0.17	0.46	0.59		#N/A	Sec	
9Y	0.22	0.45	0.66	0.68	#N/A	Sec	
10Y	0.39	0.53	0.61		#N/A	Sec	
15Y	0.54			#N/A	Sec	#N/A	Sec
20Y	0.96	1.21	1.61	#N/A	Sec	#N/A	Sec

為替情報

	USD	EUR	JPY	GBP	CHF	CAD	AUD	NZD	HKD	NOK	SEK
SEK	9.22	9.80	8.32	11.52	9.14	6.87	6.80	6.52	1.19	1.08	1.00
NOK	8.55	9.08	7.71	10.68	8.47	6.37	6.30	6.04	1.10	1.00	0.93
HKD	7.76	8.24	7.00	9.69	7.69	5.78	5.72	5.48	1.00	0.91	0.84
NZD	1.42	1.50	0.01	1.77	1.40	1.05	1.04	1.00	0.18	0.17	0.15
AUD	1.36	1.44	1.22	1.70	1.35	1.01	1.00	0.96	0.17	0.16	0.15
CAD	1.34	1.43	1.21	1.68	1.33	1.00	0.99	0.95	0.17	0.16	0.15
CHF	1.01	1.07	0.91	1.26	1.00	0.75	0.74	0.71	0.13	0.12	0.11
GBP	0.80	0.85	0.72	1.00	0.79	0.60	0.59	0.57	0.10	0.09	0.09
JPY	110.84	117.82	1.00	138.46	109.88	82.61	81.68	78.33	14.29	12.97	12.02
EUR	0.94	1.00	0.85	1.18	0.93	0.70	0.69	0.66	0.12	0.11	0.10
USD	1.00	1.06	0.90	1.25	0.99	0.75	0.74	0.71	0.13	0.12	0.11

*100

株式情報

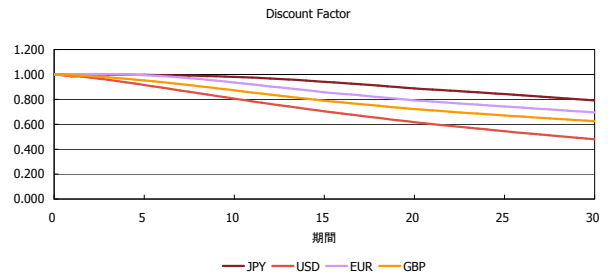
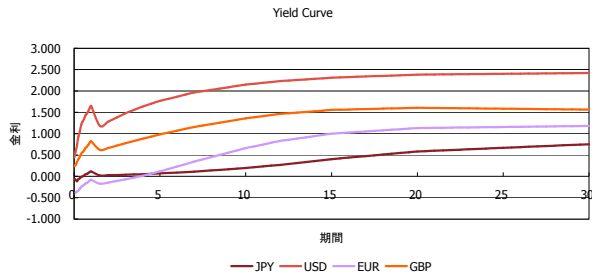
INDEX	日経225	前日比	TOPIX	前日比	JASDAQ	前日比	ダウ	前日比	S&P500	前日比	FT100	前日比
	18,106	-139	1,443	14	2,638	13	18,957	89	2,193	12	6,778	2

出所：Bloombergよりかえてキャピタルマネジメントにて作成

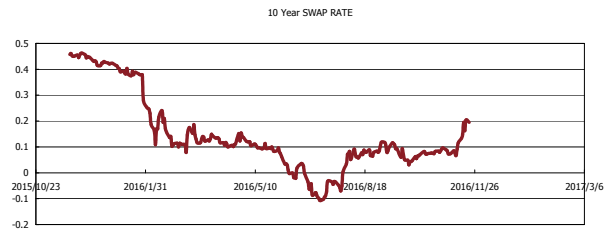
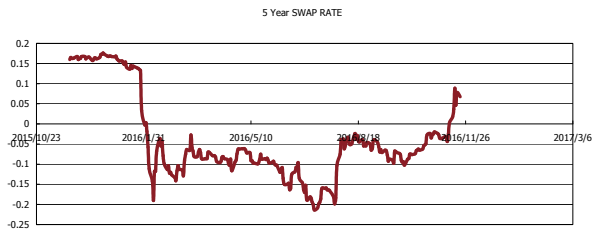
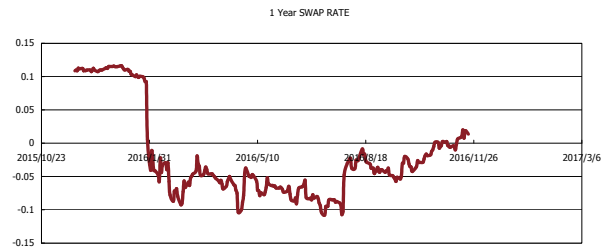
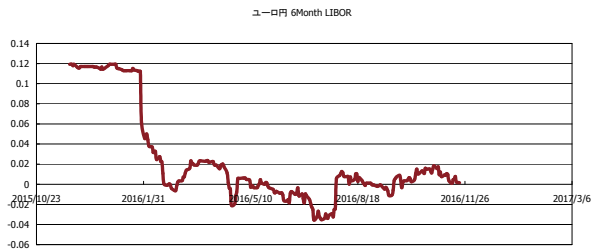


Kaede Market Report

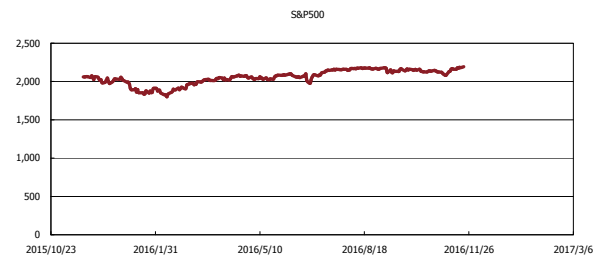
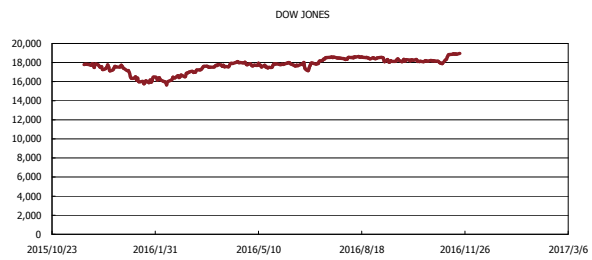
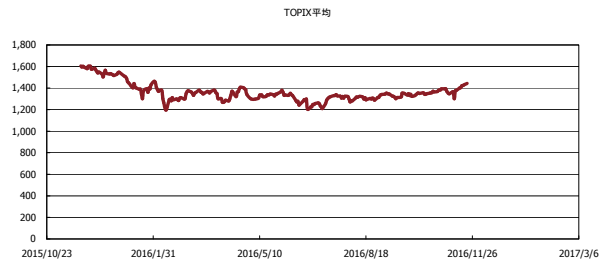
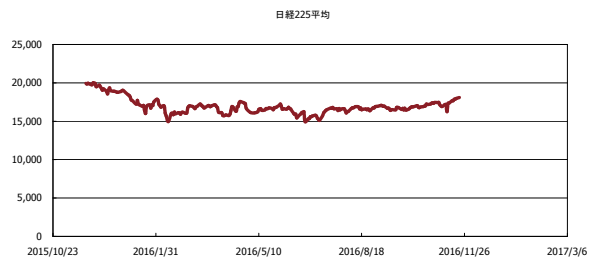
金利情報：Yield Curve



金利情報：ヒストリカル・データ



株価データ：ヒストリカル・データ



出所：Bloombergよりかえでキャピタルマネジメントにて作成